Редакция от 25 фев 2021
Постановление Правительства РФ от 15.04.2014 № 296

Об утверждении государственной программы Российской Федерации "Социальная поддержка граждан"

Правительство Российской Федерации

постановляет:
1. Утвердить прилагаемую государственную программу Российской Федерации "Социальная поддержка граждан".
2. Министерству труда и социальной защиты Российской Федерации:

разместить государственную программу Российской Федерации "Социальная поддержка граждан", утвержденную настоящим постановлением, на своем официальном сайте, а также на портале государственных программ Российской Федерации в информационно-телекоммуникационной сети "Интернет" в 2-недельный срок со дня официального опубликования настоящего постановления;

принять меры по реализации мероприятий указанной государственной программы Российской Федерации.
3. Признать утратившим силу распоряжение Правительства Российской Федерации от 27 декабря 2012 года № 2553-р (Собрание законодательства Российской Федерации, 2012, № 53, ст.8054).

Председатель Правительства
Российской Федерации
Д.Медведев

УТВЕРЖДЕНА
постановлением Правительства
Российской Федерации
от 15 апреля 2014 года № 296
(В редакции, введенной в действие
с 13 апреля 2017 года
постановлением Правительства
Российской Федерации
от 31 марта 2017 года № 372. -
См. предыдущую редакцию)

Государственная программа Российской Федерации "Социальная поддержка граждан"

Паспорт государственной программы Российской Федерации "Социальная поддержка граждан"

Ответственный исполнитель Программы	-	Министерство труда и социальной защиты Российской Федерации
Соисполнители Программы	-	Министерство экономического развития Российской Федерации
Участники Программы	-	Федеральное агентство научных организаций (2014-2018 годы), Министерство культуры Российской Федерации, Министерство здравоохранения Российской Федерации, Министерство просвещения Российской Федерации, Министерство науки и высшего образования Российской Федерации, Федеральное агентство по делам молодежи (2019 год), Федеральная служба по надзору в сфере образования и науки, Министерство образования и науки Российской Федерации (2013-2018 годы), Федеральное агентство по рыболовству, Министерство сельского хозяйства Российской Федерации, Федеральное агентство связи, Государственная фельдъегерская служба Российской Федерации, Министерство финансов Российской Федерации, Федеральное агентство воздушного транспорта, Федеральное агентство железнодорожного транспорта, Федеральное агентство морского и речного транспорта, Федеральная служба по труду и занятости, Федеральная таможенная служба,

Федеральная служба государственной статистики,

Федеральная служба по интеллектуальной собственности,

Федеральное агентство по государственным резервам,

Министерство Российской Федерации по делам гражданской обороны, чрезвычайным ситуациям и ликвидации последствий стихийных бедствий,

Федеральная служба войск национальной гвардии Российской Федерации,

Служба внешней разведки Российской Федерации,

Министерство обороны Российской Федерации,

Министерство внутренних дел Российской Федерации,

Федеральная служба безопасности Российской Федерации,

Управление делами Президента Российской Федерации,
Министерство иностранных дел Российской Федерации,

Министерство юстиции Российской Федерации,

Федеральная служба исполнения наказаний,

Федеральная служба судебных приставов,

федеральное государственное бюджетное образовательное учреждение высшего образования "Российская академия народного хозяйства и государственной службы при Президенте Российской Федерации",

федеральное государственное бюджетное образовательное учреждение высшего образования "Санкт-Петербургский государственный университет",

федеральное государственное бюджетное образовательное учреждение высшего образования "Московский государственный университет имени М.В.Ломоносова",

Федеральное медико-биологическое агентство,

Фонд социального страхования Российской Федерации,

Генеральная прокуратура Российской Федерации,

Следственный комитет Российской Федерации,

федеральное государственное бюджетное образовательное учреждение высшего образования "Российская академия живописи, ваяния и зодчества Ильи Глазунова",

Конституционный Суд Российской Федерации (2016-2017 годы),

Верховный Суд Российской Федерации,

Судебный департамент при Верховном Суде Российской Федерации,

Министерство спорта Российской Федерации,

Министерство Российской Федерации по развитию Дальнего Востока и Арктики (2018 год),

Министерство транспорта Российской Федерации,

Федеральное агентство по печати и массовым коммуникациям,

Пенсионный фонд Российской Федерации,

Федеральная служба охраны Российской Федерации (2014-2018 годы),

Федеральная миграционная служба (2013-2016 годы),

Федеральная служба Российской Федерации по контролю за оборотом наркотиков (2013-2016 годы),

Министерство строительства и жилищно-коммунального хозяйства Российской Федерации (2013-2015 годы),

Федеральное казначейство (2014 год),

Российская академия художеств (2014-2016 годы)

(Позиция в редакции, введенной в действие с 23 декабря 2017 года постановлением Правительства Российской Федерации от 13 декабря 2017 года № 1539; в редакции, введенной в действие с 12 апреля 2018 года постановлением Правительства Российской Федерации от 30 марта 2018 года № 365; в редакции, введенной в действие с 9 апреля 2019 года постановлением Правительства Российской Федерации от 28 марта 2019 года № 346; в редакции, введенной в действие с 27 марта 2020 года постановлением Правительства Российской Федерации от 16 марта 2020 года № 292. - См. предыдущую редакцию)

Подпрограммы Программы	-	подпрограмма 1 "Обеспечение мер социальной поддержки отдельных категорий граждан"; подпрограмма 2 "Модернизация и развитие социального обслуживания населения"; подпрограмма 3 "Обеспечение государственной поддержки семей, имеющих детей"; подпрограмма 4 "Повышение эффективности государственной поддержки социально ориентированных некоммерческих организаций"; подпрограмма 6 "Старшее поколение"; подпрограмма 7 "Обеспечение условий реализации государственной программы Российской Федерации "Социальная поддержка граждан"
Цели Программы	-	повышение доступности социального обслуживания населения; создание условий для роста благосостояния граждан - получателей мер социальной поддержки, государственных социальных и страховых гарантий
Задачи Программы	-	выполнение обязательств государства по социальной поддержке граждан; создание условий для обеспечения реализации Программы; обеспечение потребностей граждан в социальном обслуживании; создание благоприятных условий для жизнедеятельности семьи, функционирования института семьи и рождения детей; расширение участия негосударственных некоммерческих организаций в решении социальных вопросов; создание условий для повышения материального и социального положения граждан старшего поколения
Целевые индикаторы и показатели Программы	-	доля граждан, получивших социальную поддержку и государственные социальные гарантии, в общей численности граждан, имеющих право на их получение и обратившихся за их получением; доля граждан, получивших социальные услуги в учреждениях социального обслуживания населения, в общем числе граждан, обратившихся за получением социальных услуг в учреждения социального обслуживания населения
Этапы и сроки реализации Программы	-	1 января 2013 г. - 31 декабря 2024 г.

(Позиция в редакции, введенной в действие с 9 апреля 2019 года постановлением Правительства Российской Федерации от 28 марта 2019 года № 346. - См. предыдущую редакцию)

Объем бюджетных ассигнований Программы	-	общий объем бюджетных ассигнований на реализацию Программы за счет средств федерального бюджета и бюджетов государственных внебюджетных фондов составляет 23108777722,9 тыс. рублей*, в том числе: на 2013 год - 904766498,2 тыс. рублей; на 2014 год - 1088731322,4 тыс. рублей; на 2015 год - 1803863038,2 тыс. рублей; на 2016 год - 1810092387,5 тыс. рублей; на 2017 год - 1967930351,7 тыс. рублей; на 2018 год - 2024546121,8 тыс. рублей; на 2019 год - 2076776159,6 тыс. рублей; на 2020 год - 2245382540 тыс. рублей; на 2021 год - 2319242870,6 тыс. рублей; на 2022 год - 2372023099,7 тыс. рублей; на 2023 год - 2259965966,6 тыс. рублей;

	на 2024 год - 2235457366,6 тыс. рублей; из них: объем бюджетных ассигнований за счет средств федерального бюджета составляет: на 2013 год - 904766498,2 тыс. рублей; на 2014 год - 1088731322,4 тыс. рублей; на 2015 год - 1244905117,3 тыс. рублей; на 2016 год - 1202233024,8 тыс. рублей; на 2017 год - 1330440561,4 тыс. рублей; на 2018 год - 1327779765 тыс. рублей; на 2019 год - 1376055462,6 тыс. рублей; на 2020 год - 1465044470 тыс. рублей; на 2021 год - 1510754880,7 тыс. рублей; на 2022 год - 1549777359,8 тыс. рублей; на 2023 год - 1437720226,7 тыс. рублей; на 2024 год - 1413211626,7 тыс. рублей; объем бюджетных ассигнований за счет средств бюджетов государственных внебюджетных фондов составляет: на 2015 год - 558957920,9 тыс. рублей; на 2016 год - 607859362,7 тыс. рублей; на 2017 год - 637489790,3 тыс. рублей; на 2018 год - 696766356,8 тыс. рублей; на 2019 год - 700720697 тыс. рублей; на 2020 год - 780338070 тыс. рублей; на 2021 год - 808487989,9 тыс. рублей; на 2022 год - 822245739,9 тыс. рублей; на 2023 год - 822245739,9 тыс. рублей; на 2024 год - 822245739,9 тыс. рублей

(Позиция в редакции, введенной в действие с 27 марта 2020 года постановлением Правительства Российской Федерации от 16 марта 2020 года № 292. - См. предыдущую редакцию)

Ожидаемые результаты реализации Программы	- исполнение обязательств государства по социальной поддержке отдельных категорий граждан; увеличение удельного веса учреждений социального обслуживания, основанных на иных формах собственности, в общем количестве учреждений социального обслуживания всех форм собственности до 20,4 процента к 2024 году; повышение к 2018 году средней заработной платы социальных работников до 100 процентов среднемесячного дохода от трудовой деятельности по субъекту Российской Федерации и дальнейшее поддержание достигнутого уровня до 2024 года; рост суммарного коэффициента рождаемости до 1,7 к 2024 году; увеличение доли детей-сирот и детей, оставшихся без попечения родителей, переданных на воспитание в семьи, в общей численности детей-сирот и детей, оставшихся без попечения родителей, до 88,95 процента к 2024 году; увеличение объемов социальных услуг, оказываемых социально ориентированными некоммерческими организациями; повышение материального и социального положения граждан пожилого возраста

(Позиция в редакции, введенной в действие с 12 апреля 2018 года постановлением Правительства Российской Федерации от 30 марта 2018 года № 365; в редакции, введенной в действие с 9 апреля 2019 года постановлением Правительства Российской Федерации от 28 марта 2019 года № 346; в редакции, введенной в действие с 27 марта 2020 года постановлением Правительства Российской Федерации от 16 марта 2020 года № 292. - См. предыдущую редакцию)

* В целом по Программе и по подпрограммам 1 и 3 с 2017 года в общем размере средств Фонда социального страхования Российской Федерации отражены средства с учетом межбюджетного трансферта из федерального бюджета, предоставляемого Фонду социального страхования Российской Федерации по основному мероприятию 1.25 "Обеспечение обязательного социального страхования на случай временной нетрудоспособности и в связи с материнством", в рамках которого Министерством финансов Российской Федерации осуществляется предоставление компенсации выпадающих доходов бюджета Фонда социального страхования Российской Федерации в связи с установлением пониженных тарифов страховых взносов на обязательное социальное страхование на случай временной нетрудоспособности и в связи с материнством.

(Сноска дополнительно включена с 12 апреля 2018 года постановлением Правительства Российской Федерации от 30 марта 2018 года № 365)

Паспорт подпрограммы 1 "Обеспечение мер социальной поддержки отдельных категорий граждан" государственной программы Российской Федерации "Социальная поддержка граждан"

Ответственный исполнитель подпрограммы (соисполнитель Программы)	-	Министерство труда и социальной защиты Российской Федерации
Участники подпрограммы	-	Федеральное медико-биологическое агентство, Министерство обороны Российской Федерации, Генеральная прокуратура Российской Федерации, Федеральная служба судебных приставов, Министерство внутренних дел Российской Федерации, Следственный комитет Российской Федерации, Судебный департамент при Верховном Суде Российской Федерации, Фонд социального страхования Российской Федерации, Министерство Российской Федерации по делам гражданской обороны, чрезвычайным ситуациям и ликвидации последствий стихийных бедствий, Министерство здравоохранения Российской Федерации, Федеральная служба безопасности Российской Федерации, Федеральная служба исполнения наказаний, Служба внешней разведки Российской Федерации, Конституционный Суд Российской Федерации (2016-2017 годы), Верховный Суд Российской Федерации, Федеральная таможенная служба, Федеральная служба по труду и занятости, Государственная фельдъегерская служба Российской Федерации, Министерство финансов Российской Федерации, Федеральная служба войск национальной гвардии Российской Федерации, Министерство строительства и жилищно-коммунального хозяйства Российской Федерации (2013-2015 годы), Федеральная миграционная служба (2013-2016 годы), Федеральная служба Российской Федерации по контролю за оборотом наркотиков (2013-2016 годы), Пенсионный фонд Российской Федерации, Федеральная служба охраны Российской Федерации (2014-2018 годы), Федеральное казначейство (2014 год)

(Позиция в редакции, введенной в действие с 12 апреля 2018 года постановлением Правительства Российской Федерации от 30 марта 2018 года № 365; в редакции, введенной в действие с 9 апреля 2019 года постановлением Правительства Российской Федерации от 28 марта 2019 года № 346. - См. предыдущую редакцию)

Программно-целевые инструменты подпрограммы	-	не применяются
Цели подпрограммы	-	повышение уровня жизни граждан - получателей мер социальной поддержки, государственных социальных и страховых гарантий
Задачи подпрограммы	-	организация своевременного и в полном объеме предоставления мер социальной поддержки, государственных социальных и страховых гарантий отдельным категориям граждан; повышение адресности при предоставлении мер социальной поддержки
Целевые индикаторы и показатели подпрограммы	-	доля произведенных расходов на обеспечение по обязательному социальному страхованию от несчастных случаев на производстве и профессиональных заболеваний в общем объеме расходов, заявленных субъектами обязательного социального страхования от несчастных случаев на производстве и профессиональных заболеваний; доля произведенных расходов на цели обязательного социального страхования на случай временной нетрудоспособности и в связи с материнством в общем объеме расходов на обеспечение застрахованных лиц пособиями по обязательному социальному страхованию на случай временной нетрудоспособности и в связи с материнством, заявленных субъектами обязательного социального страхования на случай временной нетрудоспособности и в связи с материнством; доля малоимущих граждан, получивших государственную социальную помощь на основании социального контракта, в общей численности малоимущих граждан, получивших государственную социальную помощь; доля граждан, преодолевших трудную жизненную ситуацию, в общей численности получателей государственной социальной помощи на основании социального контракта; численность лиц, которым фактически предоставлена региональная социальная доплата к пенсии в отчетном году

(Позиция в редакции, введенной в действие с 27 марта 2020 года постановлением Правительства Российской Федерации от 16 марта 2020 года № 292. - См. предыдущую редакцию)

Этапы и сроки реализации подпрограммы	-	1 января 2013 г. - 31 декабря 2024 г.

(Позиция в редакции, введенной в действие с 9 апреля 2019 года постановлением Правительства Российской Федерации от 28 марта 2019 года № 346. - См. предыдущую редакцию)

Объем бюджетных ассигнований подпрограммы	-	общий объем бюджетных ассигнований на реализацию подпрограммы за счет средств федерального бюджета и бюджетов государственных внебюджетных фондов составляет 13520533480,6 тыс. рублей*, в том числе:

на	2013	год	-	659631243,2	тыс.	рублей;
на	2014	год	-	658414039	тыс.	рублей;
на	2015	год	-	1036617617,5	тыс.	рублей;
на	2016	год	-	1058269663,5	тыс.	рублей;
на	2017	год	-	1163487254	тыс.	рублей;
на	2018	год	-	1190395959	тыс.	рублей;
на	2019	год	-	1197115798,1	тыс.	рублей;
на	2020	год	-	1265890861,3	тыс.	рублей;
на	2021	год	-	1291988872	тыс.	рублей;
на	2022	год	-	1332907391	тыс.	рублей;
на	2023	год	-	1332907391	тыс.	рублей;
на	2024	год	-	1332907391	тыс.	рублей;

из них: объем бюджетных ассигнований за счет средств федерального бюджета составляет:

на	2013	год	-	659631243,2	тыс.	рублей;

на	2014	год	-	658414039	тыс.	рублей;
на	2015	год	-	764579080,7	тыс.	рублей;
на	2016	год	-	764071858,3	тыс.	рублей;
на	2017	год	-	861719825,8	тыс.	рублей;
на	2018	год	-	850573780,6	тыс.	рублей;
на	2019	год	-	834505745,2	тыс.	рублей;
на	2020	год	-	817738703,8	тыс.	рублей;
на	2021	год	-	837903397,9	тыс.	рублей;
на	2022	год	-	884679522,3	тыс.	рублей;
на	2023	год	-	884679522,3	тыс.	рублей;
на	2024	год	-	884679522,3	тыс.	рублей;

объем бюджетных ассигнований за счет средств бюджетов государственных внебюджетных фондов составляет:

на	2015	год	-	272038536,8	тыс.	рублей;
на	2016	год	-	294197805,2	тыс.	рублей;
на	2017	год	-	301767428,2	тыс.	рублей;
на	2018	год	-	339822178,4	тыс.	рублей;
на	2019	год	-	362610052,9	тыс.	рублей;
на	2020	год	-	448152157,5	тыс.	рублей;
на	2021	год	-	454085474,1	тыс.	рублей;
на	2022	год	-	448227868,7	тыс.	рублей;
на	2023	год	-	448227868,7	тыс.	рублей;

на 2024 год - 448227868,7 тыс. рублей

(Позиция в редакции, введенной в действие с 27 марта 2020 года постановлением Правительства Российской Федерации от 16 марта 2020 года № 292. - См. предыдущую редакцию)

Ожидаемые результаты реализации подпрограммы	-	увеличение доли граждан - получателей государственной социальной помощи на основании социального контракта, преодолевших трудную жизненную ситуацию, до 56,4 процента к 2024 году; исполнение обязательств государства по социальной поддержке отдельных категорий граждан; увеличение доли малоимущих граждан, получивших государственную социальную помощь на основании социального контракта, до 16,9 процента к 2024 году; минимизация последствий изменения материального и (или) социального положения работающих граждан в случаях наступления страховых рисков в сфере обязательного социального страхования

(Позиция в редакции, введенной в действие с 9 апреля 2019 года постановлением Правительства Российской Федерации от 28 марта 2019 года № 346. - См. предыдущую редакцию)

* В целом по Программе и по подпрограммам 1 и 3 с 2017 года в общем размере средств Фонда социального страхования Российской Федерации отражены средства с учетом межбюджетного трансферта из федерального бюджета, предоставляемого Фонду социального страхования Российской Федерации по основному мероприятию 1.25 "Обеспечение обязательного социального страхования на случай временной нетрудоспособности и в связи с материнством", в рамках которого Министерством финансов Российской Федерации осуществляется предоставление компенсации выпадающих доходов бюджета Фонда социального страхования Российской Федерации в связи с установлением пониженных тарифов страховых взносов на обязательное социальное страхование на случай временной нетрудоспособности и в связи с материнством. (Сноска дополнительно включена с 12 апреля 2018 года постановлением Правительства Российской Федерации от 30 марта 2018 года № 365)

Паспорт подпрограммы 2 "Модернизация и развитие социального обслуживания населения" государственной программы Российской Федерации "Социальная поддержка граждан"

Ответственный исполнитель подпрограммы (соисполнитель Программы)	-	Министерство труда и социальной защиты Российской Федерации
Участники подпрограммы		

Программно-целевые инструменты подпрограммы	-	не применяются
Цели подпрограммы	-	повышение уровня, качества и безопасности социального обслуживания населения
Задачи подпрограммы	-	укрепление материальной базы организаций системы социального обслуживания населения; повышение к 2018 году средней заработной платы социальных работников, включая социальных работников медицинских организаций до 100 процентов среднемесячного дохода от трудовой деятельности по субъекту Российской Федерации, и дальнейшее поддержание достигнутого уровня до 2024 года; развитие конкуренции в сфере социального обслуживания населения; введение независимой оценки качества оказания услуг организациями социального обслуживания

(Позиция в редакции, введенной в действие с 9 апреля 2019 года постановлением Правительства Российской Федерации от 28 марта 2019 года № 346. - См. предыдущую редакцию)

Целевые индикаторы и показатели подпрограммы	-	удельный вес зданий стационарных учреждений социального обслуживания граждан пожилого возраста, инвалидов (взрослых и детей) и лиц без определенного места жительства и занятий, требующих реконструкции, зданий, находящихся в аварийном состоянии, и ветхих зданий в общем количестве зданий стационарных учреждений социального обслуживания граждан пожилого возраста, инвалидов (взрослых и детей) и лиц без определенного места жительства и занятий; отношение средней заработной платы социальных работников, включая социальных работников медицинских организаций, к среднемесячному доходу от трудовой деятельности по субъекту Российской Федерации; удельный вес учреждений социального обслуживания, основанных на иных формах собственности, в общем количестве учреждений социального обслуживания всех форм собственности; доля организаций, оказывающих услуги в сфере социального обслуживания, в отношении которых проведена независимая оценка качества оказания услуг в отчетном году, в общем количестве организаций социального обслуживания; количество новых зданий стационарных учреждений социального обслуживания населения, построенных в рамках реализации инвестиционных проектов в соответствии с соглашениями о государственно-частном партнерстве, концессионными соглашениями и (или) иными соглашениями (договорами), заключенными в целях реализации инвестиционных проектов; количество граждан, получивших социальные услуги в организациях социального обслуживания населения, здания которых построены, реконструированы и (или) модернизированы в рамках соглашений о государственно-частном партнерстве, концессионных соглашений и (или) иных соглашений (договоров), заключенных в целях реализации инвестиционных проектов; количество введенных койко-мест; прирост технической готовности

(Позиция в редакции, введенной в действие с 12 апреля 2018 года постановлением Правительства Российской Федерации от 30 марта 2018 года № 365; в редакции, введенной в действие с 27 марта 2020 года постановлением Правительства Российской Федерации от 16 марта 2020 года № 292. - См. предыдущую редакцию)

Этапы и сроки реализации подпрограммы	-	1 января 2013 г. - 31 декабря 2024 г.

(Позиция в редакции, введенной в действие с 9 апреля 2019 года постановлением Правительства Российской Федерации от 28 марта

2019 года № 346. - См. предыдущую редакцию)

Объемы бюджетных ассигнований подпрограммы	-	общий объем бюджетных ассигнований на реализацию подпрограммы за счет средств федерального бюджета составляет 4091128,6 тыс. рублей, в том числе: на 2013 год - 544120,5 тыс. рублей; на 2014 год - 401092,8 тыс. рублей; на 2015 год - 601986,1 тыс. рублей; на 2016 год - 553445,1 тыс. рублей; на 2017 год - 430939,3 тыс. рублей; на 2018 год - 242257,6 тыс. рублей; на 2019 год - 289472,8 тыс. рублей; на 2020 год - 364724,6 тыс. рублей; на 2021 год - 376199,8 тыс. рублей; на 2022 год - 95630 тыс. рублей; на 2023 год - 95630 тыс. рублей; на 2024 год - 95630 тыс. рублей

(Позиция в редакции, введенной в действие с 27 марта 2020 года постановлением Правительства Российской Федерации от 16 марта 2020 года № 292. - См. предыдущую редакцию)

Ожидаемые результаты реализации подпрограммы	-	обеспечение доступности и качества социального обслуживания населения; уменьшение удельного веса зданий стационарных учреждений социального обслуживания граждан пожилого возраста, инвалидов (взрослых и детей) и лиц без определенного места жительства и занятий, находящихся в аварийном состоянии, и ветхих зданий в общем количестве зданий стационарных учреждений социального обслуживания граждан пожилого возраста, инвалидов (взрослых и детей) и лиц без определенного места жительства и занятий до 0 процентов к 2024 году ; проведение ежегодно независимой оценки качества оказания услуг в сфере социального обслуживания в отношении не менее 30 процентов организаций социального обслуживания

(Позиция в редакции, введенной в действие с 9 апреля 2019 года постановлением Правительства Российской Федерации от 28 марта 2019 года № 346; в редакции, введенной в действие с 27 марта 2020 года постановлением Правительства Российской Федерации от 16 марта 2020 года № 292. - См. предыдущую редакцию)

Паспорт подпрограммы 3 "Обеспечение государственной поддержки семей, имеющих детей" государственной программы Российской Федерации "Социальная поддержка граждан"

Ответственный исполнитель подпрограммы (соисполнитель Программы)	-	Министерство труда и социальной защиты Российской Федерации
Участники подпрограммы	-	Министерство экономического развития Российской Федерации, Министерство обороны Российской Федерации, Федеральная таможенная служба, Государственная фельдъегерская служба Российской Федерации, Министерство внутренних дел Российской Федерации, федеральное государственное бюджетное образовательное учреждение высшего образования "Санкт-Петербургский государственный университет",

Фонд социального страхования Российской Федерации,

Министерство иностранных дел Российской Федерации,

Федеральная служба исполнения наказаний,

Федеральная служба безопасности Российской Федерации,

Министерство сельского хозяйства Российской Федерации,

Министерство Российской Федерации по делам гражданской обороны, чрезвычайным ситуациям и ликвидации последствий стихийных бедствий,

Министерство юстиции Российской Федерации,

Федеральная служба войск национальной гвардии Российской Федерации,

Федеральное агентство по рыболовству,

Федеральное агентство воздушного транспорта,

Федеральное агентство связи,

Генеральная прокуратура Российской Федерации,

Следственный комитет Российской Федерации,

Верховный Суд Российской Федерации,

Федеральное агентство научных организаций (2014-2018 годы),

Министерство здравоохранения Российской Федерации,

Министерство спорта Российской Федерации,

Федеральная служба по труду и занятости,

Федеральное агентство по государственным резервам,

Федеральное агентство морского и речного транспорта,

Министерство культуры Российской Федерации,

Федеральная служба по интеллектуальной собственности,

федеральное государственное бюджетное образовательное учреждение высшего образования "Российская академия народного хозяйства и государственной службы при Президенте Российской Федерации",

Министерство просвещения Российской Федерации, Министерство науки и высшего образования Российской Федерации,
Министерство образования и науки Российской Федерации (2013-2018 годы),

Федеральное агентство по делам молодежи (2019 год),

федеральное государственное бюджетное образовательное учреждение высшего образования "Российская академия живописи, ваяния и зодчества Ильи Глазунова",

Федеральное агентство железнодорожного транспорта,

Федеральное медико-биологическое агентство,

Министерство финансов Российской Федерации,

федеральное государственное бюджетное образовательное учреждение высшего образования "Московский государственный университет имени М.В.Ломоносова",

Управление делами Президента Российской Федерации,

Федеральное агентство по печати и массовым коммуникациям, Пенсионный фонд Российской Федерации,

Министерство транспорта Российской Федерации,

Министерство Российской Федерации по развитию Дальнего Востока и Арктики (2018

		год) Федеральная миграционная служба (2013-2016 годы), Федеральная служба Российской Федерации по контролю за оборотом наркотиков (2013-2016 годы), Федеральное казначейство (2014 год), Российская академия художеств (2014-2016 годы)

(Позиция в редакции, введенной в действие с 23 декабря 2017 года постановлением Правительства Российской Федерации от 13 декабря 2017 года № 1539; в редакции, введенной в действие с 12 апреля 2018 года постановлением Правительства Российской Федерации от 30 марта 2018 года № 365; в редакции, введенной в действие с 9 апреля 2019 года постановлением Правительства Российской Федерации от 28 марта 2019 года № 346; в редакции, введенной в действие с 27 марта 2020 года постановлением Правительства Российской Федерации от 16 марта 2020 года № 292. - См. предыдущую редакцию)

Программно-целевые инструменты подпрограммы	-	не применяются
Цели подпрограммы	-	повышение уровня жизни детей-сирот, детей, оставшихся без попечения родителей, и семей, имеющих детей; повышение рождаемости
Задачи подпрограммы	-	организация своевременного и в полном объеме предоставления мер социальной поддержки, государственных социальных и страховых гарантий детям-сиротам, детям, оставшимся без попечения родителей, беременным женщинам и семьям, имеющим детей; обеспечение семейного жизнеустройства детей-сирот и детей, оставшихся без попечения родителей; внедрение механизма финансовой поддержки семей при рождении детей

(Позиция в редакции, введенной в действие с 9 апреля 2019 года постановлением Правительства Российской Федерации от 28 марта 2019 года № 346. - См. предыдущую редакцию)

Целевые индикаторы и показатели подпрограммы	-	суммарный коэффициент рождаемости (число детей на одну женщину); доля детей-сирот и детей, оставшихся без попечения родителей, переданных на воспитание в семьи, в общей численности детей-сирот и детей, оставшихся без попечения родителей; численность детей-сирот и детей, оставшихся без попечения родителей, лиц из числа детей-сирот и детей, оставшихся без попечения родителей, обеспеченных благоустроенными жилыми помещениями специализированного жилищного фонда по договорам найма специализированных жилых помещений за счет средств субсидии из федерального бюджета бюджетам субъектов Российской Федерации (нарастающим итогом); коэффициент рождаемости в возрастной группе 25-29 лет (число родившихся на 1000 женщин соответствующего возраста); коэффициент рождаемости в возрастной группе 30-34 лет (число родившихся на 1000 женщин соответствующего возраста); число семей с тремя и более детьми, которые в отчетном году получат ежемесячную денежную выплату в случае рождения третьего ребенка или последующих детей до достижения ребенком возраста 3 лет; суммарный коэффициент рождаемости вторых детей (число детей на одну женщину); суммарный коэффициент рождаемости третьих и последующих детей (число детей на одну женщину); коэффициент рождаемости в возрастной группе 35-39 лет (число родившихся на 1000 женщин соответствующего возраста);

число семей в субъектах Российской Федерации, входящих в состав Дальневосточного федерального округа, которые получат единовременную выплату при рождении первого ребенка, и число семей в субъектах Российской Федерации, входящих в состав Дальневосточного федерального округа, которые получат региональный материнский (семейный) капитал при рождении второго ребенка;

доля выплаченных пособий (числа случаев) по обязательному социальному страхованию на случай временной нетрудоспособности и в связи с материнством в общем количестве пособий по обязательному социальному страхованию на случай временной нетрудоспособности и в связи с материнством, подлежащих выплате (при наличии правовых оснований)

(Позиция в редакции, введенной в действие с 12 апреля 2018 года постановлением Правительства Российской Федерации от 30 марта 2018 года № 365; в редакции, введенной в действие с 9 апреля 2019 года постановлением Правительства Российской Федерации от 28 марта 2019 года № 346; в редакции, введенной в действие с 27 марта 2020 года постановлением Правительства Российской Федерации от 16 марта 2020 года № 292. - См. предыдущую редакцию)

Этапы и сроки реализации подпрограммы	-	1 января 2013 г. - 31 декабря 2024 г.

(Позиция в редакции, введенной в действие с 9 апреля 2019 года постановлением Правительства Российской Федерации от 28 марта 2019 года № 346. - См. предыдущую редакцию)

Объемы бюджетных ассигнований подпрограммы	-	общий объем бюджетных ассигнований на реализацию подпрограммы за счет средств федерального бюджета и бюджетов государственных внебюджетных фондов составляет 9180695236,9 тыс. рублей, в том числе: на 2013 год - 240454282,2 тыс. рублей; на 2014 год - 423797705,7 тыс. рублей; на 2015 год - 731000738,7 тыс. рублей; на 2016 год - 720730743,2 тыс. рублей; на 2017 год - 773191514 тыс. рублей; на 2018 год - 802376036,5 тыс. рублей; на 2019 год - 841543889,6 тыс. рублей; на 2020 год - 937563890,8 тыс. рублей; на 2021 год - 985700930,6 тыс. рублей; на 2022 год - 992241331,8 тыс. рублей; на 2023 год - 879601386,9 тыс. рублей; на 2024 год - 852492786,9 тыс. рублей; из них: объем бюджетных ассигнований за счет средств федерального бюджета составляет: на 2013 год - 240454282,2 тыс. рублей; на 2014 год - 423797705,7 тыс. рублей; на 2015 год - 471841904 тыс. рублей; на 2016 год - 431803407,8 тыс. рублей; на 2017 год - 462909508,9 тыс. рублей; на 2018 год - 471592306 тыс. рублей; на 2019 год - 529927726 тыс. рублей; на 2020 год - 632448623 тыс. рублей; на 2021 год - 659497494,5 тыс. рублей; на 2022 год - 647137035 тыс. рублей; на 2023 год - 534497090,1 тыс. рублей; на 2024 год - 507388490,1 тыс. рублей; объем бюджетных ассигнований за счет средств бюджетов государственных внебюджетных фондов составляет: на 2015 год - 259158834,7 тыс. рублей; на 2016 год - 288927335,4 тыс. рублей; на 2017 год - 310282005,1 тыс. рублей; на 2018 год - 330783730,5 тыс. рублей; на 2019 год -311616163,6 тыс. рублей; на 2020 год - 305115267,8 тыс. рублей; на 2021 год - 326203436,1 тыс. рублей; на 2022 год - 345104296,8 тыс. рублей; на 2023 год - 345104296,8 тыс. рублей; на 2024 год - 345104296,8 тыс. рублей

(Позиция в редакции, введенной в действие с 27 марта 2020 года постановлением Правительства Российской Федерации от 16 марта 2020 года № 292. - См. предыдущую редакцию)

		исполнение обязательств государства по социальной поддержке семей с детьми; увеличение доли детей-сирот и детей, оставшихся без попечения родителей, переданных на воспитание в семьи, в общей численности детей-сирот и детей, оставшихся без попечения родителей; повышение суммарного коэффициента рождаемости; минимизация последствий изменения материального и (или) социального положения работающих граждан в случае наступления страховых рисков в сфере обязательного социального страхования на случай временной нетрудоспособности и в связи с материнством;
Ожидаемые результаты реализации подпрограммы	-	предоставление к 2024 году не менее чем 1120 тыс. нуждающимся семьям финансовой поддержки в виде ежемесячных выплат за счет субвенции из федерального бюджета при рождении (усыновлении) первого ребенка; предоставление к 2024 году не менее чем 416 тыс. семей финансовой поддержки в виде ежемесячной денежной выплаты при рождении третьего ребенка или последующих детей до достижения ребенком возраста 3 лет; распорядились средствами материнского (семейного) капитала к 2024 году не менее чем 4270 тыс. семей, имеющих 2 и более детей; в субъектах Российской Федерации, входящих в состав Дальневосточного федерального округа, к 2022 году не менее чем 202 тыс. семей получили единовременную выплату при рождении первого ребенка, региональный материнский (семейный) капитал при рождении второго ребенка

(Позиция в редакции, введенной в действие с 9 апреля 2019 года постановлением Правительства Российской Федерации от 28 марта 2019 года № 346; в редакции, введенной в действие с 27 марта 2020 года постановлением Правительства Российской Федерации от 16 марта 2020 года № 292. - См. предыдущую редакцию)

Паспорт подпрограммы 4 "Повышение эффективности государственной поддержки социально ориентированных некоммерческих организаций" государственной программы Российской Федерации "Социальная поддержка граждан"

Ответственный исполнитель подпрограммы (соисполнитель Программы)	-	Министерство экономического развития Российской Федерации
Участники подпрограммы	-	Федеральная служба государственной статистики, Министерство труда и социальной защиты Российской Федерации, Федеральное медико-биологическое агентство
Программно-целевые инструменты подпрограммы	-	не применяются
Цели подпрограммы	-	создание условий для повышения эффективности деятельности социально ориентированных некоммерческих организаций
Задачи подпрограммы	-	оказание за счет средств федерального бюджета финансовой поддержки деятельности социально ориентированных некоммерческих организаций; развитие механизмов привлечения социально ориентированных некоммерческих организаций к оказанию социальных услуг на конкурсной основе
Целевые индикаторы и показатели подпрограммы	-	доля субъектов Российской Федерации, в которых реализуются муниципальные программы поддержки социально ориентированных некоммерческих организаций, принятые более чем в 10 процентах городских округов и муниципальных районов; количество субъектов Российской Федерации, в которых реализуются региональные

		программы (подпрограммы) поддержки социально ориентированных некоммерческих организаций; количество социально значимых мероприятий, реализуемых отдельными общественными и иными некоммерческими организациями

(Позиция в редакции, введенной в действие с 9 апреля 2019 года постановлением Правительства Российской Федерации от 28 марта 2019 года № 346. - См. предыдущую редакцию)

Этапы и сроки реализации подпрограммы	-	1 января 2013 г. - 31 декабря 2024 г.

(Позиция в редакции, введенной в действие с 9 апреля 2019 года постановлением Правительства Российской Федерации от 28 марта 2019 года № 346. - См. предыдущую редакцию)

Объемы бюджетных ассигнований подпрограммы	-	общий объем бюджетных ассигнований на реализацию подпрограммы за счет средств федерального бюджета составляет 14866295,9 тыс. рублей, в том числе: на 2013 год - 749999,6 тыс. рублей; на 2014 год - 1698344,7 тыс. рублей; на 2015 год - 1749585,8 тыс. рублей; на 2016 год - 437703,4 тыс. рублей; на 2017 год - 896196 тыс. рублей; на 2018 год - 1131308,7 тыс. рублей; на 2019 год - 1463930,8 тыс. рублей; на 2020 год - 1563328,8 тыс. рублей; на 2021 год - 1306163,3 тыс. рублей; на 2022 год - 1289911,6 тыс. рублей; на 2023 год - 1289911,6 тыс. рублей; на 2024 год - 1289911,6 тыс. рублей

(Позиция в редакции, введенной в действие с 27 марта 2020 года постановлением Правительства Российской Федерации от 16 марта 2020 года № 292. - См. предыдущую редакцию)

Ожидаемые результаты реализации подпрограммы	-	расширение участия социально ориентированных некоммерческих организаций в реализации программ субъектов Российской Федерации и муниципальных образований для обеспечения последовательного повышения качества, доступности и вариативности услуг, предоставляемых населению в социальной сфере; увеличение доли негосударственных организаций при оказании услуг в социальной сфере; создание условий для повышения качества услуг в социальной сфере

Паспорт подпрограммы 6 "Старшее поколение" государственной программы Российской Федерации "Социальная поддержка граждан"

Ответственный исполнитель подпрограммы (соисполнитель Программы)	-	Министерство труда и социальной защиты Российской Федерации
Участники подпрограммы	-	Министерство финансов Российской Федерации, Федеральное агентство по печати и массовым коммуникациям, Пенсионный фонд Российской Федерации, Федеральная служба по надзору в сфере образования и науки

(Позиция в редакции, введенной в действие с 9 апреля 2019 года постановлением Правительства Российской Федерации от 28 марта 2019 года № 346; в редакции, введенной в действие с 27 марта 2020 года постановлением Правительства Российской Федерации от 16 марта 2020 года № 292. - См. предыдущую редакцию)

Программно-целевые инструменты подпрограммы	-	не используются
Цели подпрограммы	-	улучшение условий жизнедеятельности граждан старшего поколения
Задачи подпрограммы		организация своевременного и в полном объеме предоставления мер социальной поддержки гражданам старшего поколения; обеспечение доступа граждан старшего поколения к информационным ресурсам; создание системы долговременного ухода за гражданами пожилого возраста и инвалидами; обеспечение для граждан старшего поколения безопасных и комфортных условий предоставления социальных услуг в сфере социального обслуживания

(Позиция в редакции, введенной в действие с 9 апреля 2019 года постановлением Правительства Российской Федерации от 28 марта 2019 года № 346. - См. предыдущую редакцию)

Целевые индикаторы и показатели подпрограммы	-	прирост технической готовности объекта за текущий финансовый год; количество завершенных строительством объектов организаций социального обслуживания; количество введенных койко-мест в стационарных организациях социального обслуживания, обеспечивающих комфортное проживание граждан; общая площадь объекта, подлежащая вводу в эксплуатацию; удельный вес негосударственных организаций социального обслуживания в общем количестве организаций социального обслуживания всех форм собственности; охват лиц старше трудоспособного возраста, признанных нуждающимися в социальном обслуживании, системой долговременного ухода; количество пилотных регионов, в которых внедряется система долговременного ухода за гражданами пожилого возраста и инвалидами

(Позиция в редакции, введенной в действие с 12 апреля 2018 года постановлением Правительства Российской Федерации от 30 марта 2018 года № 365; в редакции, введенной в действие с 9 апреля 2019 года постановлением Правительства Российской Федерации от 28 марта 2019 года № 346. - См. предыдущую редакцию)

Этапы и сроки реализации подпрограммы	-	1 января 2016 г. - 31 декабря 2024 г.

(Позиция в редакции, введенной в действие с 9 апреля 2019 года постановлением Правительства Российской Федерации от 28 марта 2019 года № 346. - См. предыдущую редакцию)

Объемы бюджетных ассигнований подпрограммы	-	общий объем бюджетных ассигнований на реализацию подпрограммы за счет средств федерального бюджета составляет 115017334,1 тыс. рублей, в том числе: на 2013 год - 3183334,1 тыс. рублей; на 2014 год - 4215063 тыс. рублей; на 2015 год - 5956813,1 тыс. рублей; на 2016 год - 5150188,2 тыс. рублей; на 2017 год - 4461673,9 тыс. рублей; на 2018 год - 4218695,5 тыс. рублей; на 2019 год - 9847291,9 тыс. рублей; на 2020 год - 12907585,3 тыс. рублей; на 2021 год - 11650074,4 тыс. рублей; на 2022 год - 16553663,7 тыс. рублей; на 2023 год - 17136475,5 тыс. рублей; на 2024 год - 19736475,5 тыс. рублей

(Позиция в редакции, введенной в действие с 27 марта 2020 года постановлением Правительства Российской Федерации от 16 марта 2020 года № 292. - См. предыдущую редакцию)

Ожидаемые результаты реализации подпрограммы	-	исполнение обязательств государства по социальной поддержке граждан старшего поколения; обеспечение максимально приближенного к домашним условиям проживания граждан старшего поколения в стационарных организациях социального обслуживания; ликвидация очередности в стационарные организации социального обслуживания для граждан старшего поколения; внедрение к 2022 году системы долговременного ухода за гражданами пожилого возраста и инвалидами в 85 субъектах Российской Федерации; решение к 2024 году проблемы удовлетворения потребности граждан пожилого возраста и инвалидов в постоянном постороннем уходе

(Позиция в редакции, введенной в действие с 9 апреля 2019 года постановлением Правительства Российской Федерации от 28 марта 2019 года № 346; в редакции, введенной в действие с 27 марта 2020 года постановлением Правительства Российской Федерации от 16 марта 2020 года № 292. - См. предыдущую редакцию)

Паспорт подпрограммы 7 "Обеспечение условий реализации государственной программы Российской Федерации "Социальная поддержка граждан" государственной программы Российской Федерации "Социальная поддержка граждан"

Ответственный исполнитель подпрограммы (соисполнитель Программы)	-	Министерство труда и социальной защиты Российской Федерации
Участники подпрограммы	-	Фонд социального страхования Российской Федерации
Программно-целевые инструменты подпрограммы	-	не применяются
Цели подпрограммы	-	создание необходимых условий для эффективной реализации государственной программы
Задачи подпрограммы	-	научно-методическое обеспечение государственной политики в сфере социальной поддержки граждан; обеспечение выполнения международных обязательств в сфере реализации государственной программы; обеспечение выполнения полномочий Фонда социального страхования Российской Федерации
Целевые индикаторы и показатели подпрограммы	-	удельный вес внутренних затрат на научные исследования и разработки, осуществляемые в рамках реализации государственной программы Российской Федерации "Социальная поддержка граждан" по государственным контрактам; процент оплаты правительственной части ежегодного членского взноса Российской Федерации в Международную ассоциацию социального обеспечения (МАСО)

(Позиция в редакции, введенной в действие с 9 апреля 2019 года постановлением Правительства Российской Федерации от 28 марта 2019 года № 346; в редакции, введенной в действие с 27 марта 2020 года постановлением Правительства Российской Федерации от 16 марта 2020 года № 292. - См. предыдущую редакцию)

Этапы и сроки реализации подпрограммы	-	1 января 2016 г. - 31 декабря 2024 г.

(Позиция в редакции, введенной в действие с 9 апреля 2019 года постановлением Правительства Российской Федерации от 28 марта 2019 года № 346. - См. предыдущую редакцию)

Объемы бюджетных ассигнований подпрограммы	-	общий объем бюджетных ассигнований на реализацию подпрограммы за счет средств федерального бюджета и бюджетов государственных внебюджетных фондов составляет 273574246,8 тыс. рублей, в том числе: на 2013 год - 203518,6 тыс. рублей; на 2014 год - 205077,2 тыс. рублей; на 2015 год - 27936297 тыс. рублей; на 2016 год - 24950644,1 тыс. рублей; на 2017 год - 25462774,5 тыс. рублей; на 2018 год - 26181864,5 тыс. рублей; на 2019 год - 26515776,4 тыс. рублей; на 2020 год - 27092149,2 тыс. рублей; на 2021 год - 28220630,5 тыс. рублей; на 2022 год - 28935171,6 тыс. рублей; на 2023 год - 28935171,6 тыс. рублей; на 2024 год - 28935171,6 тыс. рублей; из них: объем бюджетных ассигнований за счет средств федерального бюджета составляет: на 2013 год - 203518,6 тыс. рублей; на 2014 год - 205077,2 тыс. рублей; на 2015 год - 175747,6 тыс. рублей; на 2016 год - 216422 тыс. рублей; на 2017 год - 22417,5 тыс. рублей; на 2018 год - 21416,6 тыс. рублей; на 2019 год - 21295,9 тыс. рублей; на 2020 год - 21504,5 тыс. рублей; на 2021 год - 21550,8 тыс. рублей; на 2022 год - 21597,2 тыс. рублей; на 2023 год - 21597,2 тыс. рублей; на 2024 год - 21597,2 тыс. рублей; объем бюджетных ассигнований за счет средств бюджетов государственных внебюджетных фондов составляет: на 2015 год - 27760549,4 тыс. рублей; на 2016 год - 24734222,1 тыс. рублей; на 2017 год - 25440357 тыс. рублей; на 2018 год - 26160447,9 тыс. рублей; на 2019 год - 26494480,5 тыс. рублей; на 2020 год - 27070644,7 тыс. рублей; на 2021 год - 28199079,7 тыс. рублей; на 2022 год - 28913574,4 тыс. рублей; на 2023 год - 28913574,4 тыс. рублей; на 2024 год - 28913574,4 тыс. рублей

(Позиция в редакции, введенной в действие с 27 марта 2020 года постановлением Правительства Российской Федерации от 16 марта 2020 года № 292. - См. предыдущую редакцию)

Ожидаемые результаты реализации подпрограммы	-	повышение качества и доступности государственных услуг обязательного социального страхования, создание условий для научно-исследовательской деятельности в сфере социального обслуживания и социальной поддержки населения, демографии

I. Приоритеты и цели государственной политики, в том числе общие требования к политике субъектов Российской Федерации

Приоритеты государственной политики в сфере реализации государственной программы Российской Федерации "Социальная поддержка граждан" (далее - Программа) и общие требования к государственной политике субъектов Российской Федерации определены исходя из Концепции демографической политики Российской Федерации на период до 2025 года, утвержденной Указом Президента Российской Федерации от 9 октября 2007 г. № 1351 "Об утверждении Концепции демографической политики Российской Федерации на период до 2025 года", Концепции долгосрочного социально-экономического развития Российской Федерации на период до 2020 года, утвержденной распоряжением Правительства Российской Федерации от 17 ноября 2008 г. № 1662-р, Указа Президента Российской Федерации от 7 мая 2012 г. № 597 "О мероприятиях по реализации государственной социальной политики", Указа Президента Российской Федерации от 7 мая 2012 г. № 606 "О мерах по реализации демографической политики Российской Федерации", Концепции государственной семейной политики в Российской Федерации на период до 2025 года, утвержденной распоряжением Правительства Российской Федерации от 25 августа 2014 г. № 1618-р, Стратегии национальной безопасности Российской Федерации, утвержденной Указом Президента Российской Федерации от 31 декабря 2015 г. № 683 "О стратегии национальной безопасности Российской Федерации", Стратегии действий в интересах граждан старшего поколения в

Российской Федерации до 2025 года, утвержденной распоряжением Правительства Российской Федерации от 5 февраля 2016 г. № 164-р, Концепции демографической политики Дальнего Востока на период до 2025 года, утвержденной распоряжением Правительства Российской Федерации от 20 июня 2017 г. № 1298-р, Указа Президента Российской Федерации от 7 мая 2018 г. № 204 "О национальных целях и стратегических задачах развития Российской Федерации на период до 2024 года.

К приоритетным направлениям социальной политики Российской Федерации, определенным указанными правовыми актами, отнесены в том числе:

повышение благосостояния граждан и снижение бедности;

обеспечение устойчивого естественного роста численности населения Российской Федерации;

повышение ожидаемой продолжительности жизни до 78 лет (к 2030 году - до 80 лет);

модернизация и развитие сектора социальных услуг в сфере социального обслуживания;

обеспечение доступности социальных услуг высокого качества для всех нуждающихся граждан пожилого возраста и инвалидов путем дальнейшего развития сети организаций различных организационно-правовых форм и форм собственности, предоставляющих социальные услуги;

развитие сектора негосударственных некоммерческих организаций в сфере оказания социальных услуг путем создания механизма привлечения их на конкурсной основе к выполнению государственного заказа по оказанию социальных услуг, создания прозрачной и конкурентной системы государственной поддержки негосударственных некоммерческих организаций, оказывающих социальные услуги населению, развития взаимодействия государства, населения, бизнеса и структур гражданского общества, в том числе с применением механизмов государственно-частного партнерства;

совершенствование системы предоставления государственных и муниципальных услуг гражданам и организациям.

Общими требованиями к политике субъектов Российской Федерации в сфере социального обслуживания граждан являются обеспечение полноты и качества предоставления предусмотренных Федеральным законом "Об основах социального обслуживания граждан в Российской Федерации" социальных услуг и недопущение снижения их доступности для граждан. При предоставлении субсидий из федерального бюджета на софинансирование мер социальной поддержки отдельных категорий граждан необходимо наличие в бюджете субъекта Российской Федерации бюджетных ассигнований на исполнение расходных обязательств субъекта Российской Федерации, в целях софинансирования которых предоставляется субсидия, а также наличие утвержденного правовыми актами субъекта Российской Федерации перечня мероприятий, в целях софинансирования которых предоставляется субсидия.

Абзац утратил силу с 12 апреля 2018 года - постановление Правительства Российской Федерации от 30 марта 2018 года № 365. - См. предыдущую редакцию.

Абзац утратил силу с 12 апреля 2018 года - постановление Правительства Российской Федерации от 30 марта 2018 года № 365. - См. предыдущую редакцию.

Программа направлена на решение задач по вопросам, относящимся к предмету совместного ведения Российской Федерации и субъектов Российской Федерации. В рамках Программы предусмотрены мероприятия, итоговые показатели реализации которых достигаются путем реализации мероприятий государственных программ субъектов Российской Федерации, направленных на повышение качества жизни граждан.

Сведения о показателях (индикаторах) Программы, подпрограмм Программы и их значениях приведены в приложении № 1.

Государственные программы субъектов Российской Федерации конкретизируют положения и направления развития сферы социальной поддержки и социального обслуживания граждан с учетом специфики условий и ресурсов соответствующего региона.

Программный подход к решению задач с позиции достижения целевых показателей доказал свою эффективность на практике и позволил оценить социально-экономические последствия реализации мер по социальной поддержке граждан и эффективность расходования финансовых средств.

Реализация Программы на территории Дальнего Востока

Приоритеты государственной политики на территории Дальнего Востока определены в следующих стратегических документах:

Стратегия социально-экономического развития Дальнего Востока и Байкальского региона на период до 2025 года, утвержденная распоряжением Правительства Российской Федерации от 28 декабря 2009 г. № 2094-р;

Концепция демографической политики Дальнего Востока на период до 2025 года, утвержденная распоряжением Правительства Российской Федерации от 20 июня 2017 г. № 1298-р;

Концепция развития приграничных территорий субъектов Российской Федерации, входящих в состав Дальневосточного федерального округа и Байкальского региона, утвержденная распоряжением Правительства Российской Федерации от 28 октября 2015 г. № 2193-р.

Задача опережающего социально-экономического развития Дальнего Востока носит комплексный характер и может быть решена только на основе взаимоувязки мероприятий, реализуемых различными федеральными органами исполнительной

власти, органами государственной власти субъектов Российской Федерации, расположенных на территории Дальневосточного федерального округа, а также крупнейшими компаниями.

С учетом специфики Программы, предусматривающей предоставление мер социальной поддержки отдельным категориям граждан и предоставление социальных услуг в сфере социального обслуживания, приоритетный характер задач опережающего социально-экономического развития Дальнего Востока, определенных решениями Президента Российской Федерации и Правительства Российской Федерации, будет обеспечиваться посредством реализации не только Программы, но и мероприятий по опережающему развитию Дальнего Востока, предусмотренных в других государственных программах Российской Федерации.

В ходе реализации Программы на территории Дальнего Востока предусматривается предоставление:

субвенции на оплату жилищно-коммунальных услуг отдельным категориям граждан;

субвенции на осуществление переданного органам государственной власти субъектов Российской Федерации полномочия Российской Федерации по осуществлению ежегодной денежной выплаты лицам, награжденным нагрудным знаком "Почетный донор России";

субвенции на выплату государственного единовременного пособия и ежемесячной денежной компенсации гражданам при возникновении поствакцинальных осложнений в соответствии с Федеральным законом "Об иммунопрофилактике инфекционных болезней";

субвенции на выплату в соответствии с Федеральным законом "О государственных пособиях гражданам, имеющим детей" единовременного пособия беременной жене военнослужащего, проходящего военную службу по призыву, государственных пособий лицам, не подлежащим обязательному социальному страхованию на случай временной нетрудоспособности и в связи с материнством, и лицам, уволенным в период отпуска по уходу за ребенком в связи с ликвидацией организаций (прекращением физическими лицами деятельности в качестве индивидуальных предпринимателей, прекращением полномочий нотариусами и иными лицами, указанными в Федеральном законе "О государственных пособиях гражданам, имеющим детей");

субвенции на выплату единовременного пособия при всех формах устройства детей, лишенных родительского попечения, в семью;

субсидии на возмещение затрат на уплату процентов по кредитам, полученным юридическими лицами на реализацию инвестиционных проектов в сфере социального обслуживания;

субсидии из бюджета Пенсионного фонда Российской Федерации на софинансирование расходных обязательств субъектов Российской Федерации, возникающих при реализации социальных программ субъектов Российской Федерации, связанных со строительством (реконструкцией) объектов организаций социального обслуживания населения, с ремонтом домов системы социального обслуживания граждан муниципального специализированного жилищного фонда, предоставляемых для проживания отдельных категорий граждан, а также с благоустройством прилегающей территории;

субсидии на ежемесячную денежную выплату, назначаемую в случае рождения третьего ребенка или последующих детей до достижения ребенком возраста 3 лет;

субсидии на предоставление жилых помещений детям-сиротам и детям, оставшимся без попечения родителей, а также лицам из их числа по договорам найма специализированных жилых помещений;

субсидий бюджетам субъектов Российской Федерации на выплату региональной социальной доплаты к пенсии, установленной Федеральным законом "О государственной социальной помощи".

субвенции на ежемесячную денежную выплату в связи с рождением (усыновлением) первого ребенка;

субсидий бюджетам субъектов Российской Федерации в целях софинансирования расходных обязательств субъектов Российской Федерации, возникающих при реализации мероприятий, направленных на создание системы долговременного ухода за гражданами пожилого возраста и инвалидами, признанными нуждающимися в социальном обслуживании;

субсидии бюджетам субъектов Российской Федерации в целях софинансирования расходных обязательств субъектов Российской Федерации, возникающих при реализации государственных программ субъектов Российской Федерации, направленных на обеспечение безопасных и комфортных условий предоставления социальных услуг в сфере социального обслуживания.

В целях обеспечения в приоритетном порядке финансирования задач социально-экономического развития Дальнего Востока определение размеров государственных пособий гражданам, имеющим детей, и ежемесячных компенсационных выплат нетрудоустроенным женщинам, уволенным в связи с ликвидацией организации, если они находились на момент увольнения в отпуске по уходу за ребенком, и не получающим пособия по безработице, осуществляется с учетом районных коэффициентов к заработной плате в случае, если они не учтены в составе заработной платы.

Размеры указанных коэффициентов в зависимости от районов и местностей субъектов Дальневосточного федерального округа варьируются от 1,2 в Приморском крае до 2 в Чукотском автономном округе и некоторых районах и местностях Республики Саха (Якутия) и Сахалинской области.

В 2019 году определены дополнительные меры, направленные на поддержку рождаемости на Дальнем Востоке, включающие в том числе оказание поддержки за счет средств федерального бюджета бюджетам субъектов Российской Федерации, входящих в состав Дальневосточного федерального округа, на повышение размера единовременной выплаты при рождении первого ребенка, выделение средств семьям при рождении второго ребенка, осуществление выплат при рождении третьего ребенка или последующих детей независимо от текущей величины суммарного коэффициента рождаемости в этих регионах. Общий размер расходов инвестиционного характера Программы, предусмотренных на реализацию мероприятий аналогичных государственных программ субъектов Российской Федерации, входящих в состав

Дальневосточного федерального округа, в очередном финансовом году, определенный на основании представленных ими заявок, составляет не менее 7,2 процента общего размера расходов инвестиционного характера.

Повышение эффективности реализации Программы на территории Дальнего Востока находится в прямой зависимости от результатов реализации основного мероприятия 4.2 "Содействие привлечению инвестиций и развитию человеческого капитала на территории Дальнего Востока" подпрограммы 4 "Повышение инвестиционной привлекательности Дальнего Востока" государственной программы Российской Федерации "Социально-экономическое развитие Дальнего Востока и Байкальского региона", утвержденной постановлением Правительства Российской Федерации от 15 апреля 2014 г. № 308 "Об утверждении государственной программы Российской Федерации "Социально-экономическое развитие Дальнего Востока и Байкальского региона".

Реализация Программы на территории Северо-Кавказского федерального округа

Приоритеты государственной политики в области социально-экономического развития Северо-Кавказского федерального округа определены в следующих документах:

Стратегия социально-экономического развития Северо-Кавказского федерального округа до 2025 года, утвержденная распоряжением Правительства Российской Федерации от 6 сентября 2010 г. № 1485-р;

Стратегия государственной национальной политики Российской Федерации на период до 2025 года, утвержденная Указом Президента Российской Федерации от 19 декабря 2012 г. № 1666 "О Стратегии государственной национальной политики Российской Федерации на период до 2025 года".

Задача по опережающему социально-экономическому развитию Северо-Кавказского федерального округа носит комплексный характер и может быть решена только путем реализации мероприятий по опережающему развитию Северного Кавказа, предусмотренных в том числе в других государственных программах Российской Федерации.

В ходе реализации Программы на территории Северо-Кавказского федерального округа предусматривается предоставление:

субвенции на оплату жилищно-коммунальных услуг отдельным категориям граждан;

субвенции на осуществление переданного органам государственной власти субъектов Российской Федерации полномочия Российской Федерации по осуществлению ежегодной денежной выплаты лицам, награжденным нагрудным знаком "Почетный донор России";

субвенции на выплату государственного единовременного пособия и ежемесячной денежной компенсации гражданам при возникновении поствакцинальных осложнений в соответствии с Федеральным законом "Об иммунопрофилактике инфекционных болезней";

субвенции на выплату в соответствии с Федеральным законом "О государственных пособиях гражданам, имеющим детей" единовременного пособия беременной жене военнослужащего, проходящего военную службу по призыву, государственных пособий лицам, не подлежащим обязательному социальному страхованию на случай временной нетрудоспособности и в связи с материнством, и лицам, уволенным в период отпуска по уходу за ребенком в связи с ликвидацией организаций (прекращением физическими лицами деятельности в качестве индивидуальных предпринимателей, прекращением полномочий нотариусами и иными лицами, указанными в Федеральном законе "О государственных пособиях гражданам, имеющим детей");

субвенции на выплату единовременного пособия при всех формах устройства детей, лишенных родительского попечения, в семью;

субсидии на возмещение затрат на уплату процентов по кредитам, полученным юридическими лицами на реализацию инвестиционных проектов в сфере социального обслуживания;

субсидии на ежемесячную денежную выплату, назначаемую в случае рождения третьего ребенка или последующих детей до достижения ребенком возраста 3 лет;

субвенции на ежемесячную денежную выплату в связи с рождением (усыновлением) первого ребенка;

субсидий бюджетам субъектов Российской Федерации в целях софинансирования расходных обязательств субъектов Российской Федерации, возникающих при реализации мероприятий, направленных на создание системы долговременного ухода за гражданами пожилого возраста и инвалидами, признанными нуждающимися в социальном обслуживании;

субсидии бюджетам субъектов Российской Федерации в целях софинансирования расходных обязательств субъектов Российской Федерации, возникающих при реализации государственных программ субъектов Российской Федерации, направленных на обеспечение безопасных и комфортных условий предоставления социальных услуг в сфере социального обслуживания;

субсидии на предоставление жилых помещений детям-сиротам и детям, оставшимся без попечения родителей, а также лицам из их числа по договорам найма специализированных жилых помещений;

субсидий бюджетам субъектов Российской Федерации на выплату региональной социальной доплаты к пенсии, установленной Федеральным законом "О государственной социальной помощи";

Абзац исключен с 9 апреля 2019 года - постановление Правительства Российской Федерации от 28 марта 2019 года № 346. - См. предыдущую редакцию.

При рассмотрении заявок на участие в Программе для обеспечения приоритетного характера финансирования задач социально-экономического развития Северо-Кавказского федерального округа преимущественное право предоставляется субъектам, входящим в состав этого региона.

При этом для предоставления субсидии на реализацию программ, направленных на обеспечение безопасных и комфортных условий предоставления социальных услуг в сфере социального обслуживания, субъект Российской Федерации должен соответствовать одному или нескольким из следующих критериев:

наличие очередности на размещение в стационарных организациях социального обслуживания;

наличие в соответствии с официальной статистической информацией ветхих, аварийных зданий организаций социального обслуживания и зданий, требующих проведения реконструкции;

несоответствие установленным в субъекте Российской Федерации нормативам обеспечения площадью жилых помещений при предоставлении социальных услуг;

несоответствие установленным нормативам обеспечения организациями социального обслуживания на установленную единицу населения (по типам организаций социального обслуживания);

наличие зданий организаций социального обслуживания, не соответствующих требованиям пожарной безопасности, установленным Федеральным законом "Технический регламент о требованиях пожарной безопасности";

наличие утвержденной проектной документации по объектам капитального строительства, имеющей положительное заключение государственной экспертизы проектной документации и результатов инженерных изысканий и положительное заключение о достоверности определения сметной стоимости объекта.

Реализация Программы на территориях Арктической зоны Российской Федерации, Калининградской области, Республики Крым и г.Севастополя

Приоритеты государственной политики в области социально-экономического развития Арктической зоны Российской Федерации, Калининградской области, Республики Крым и г.Севастополя определены:

Федеральным законом "О стратегическом планировании в Российской Федерации";

Стратегией национальной безопасности Российской Федерации, утвержденной Указом Президента Российской Федерации от 31 декабря 2015 г. № 683 "О Стратегии национальной безопасности Российской Федерации";

Основами государственной политики регионального развития Российской Федерации на период до 2025 года, утвержденными Указом Президента Российской Федерации от 16 января 2017 г. № 13 "Об утверждении Основ государственной политики регионального развития Российской Федерации на период до 2025 года";

Концепцией долгосрочного социально-экономического развития Российской Федерации на период до 2020 года, утвержденной распоряжением Правительства Российской Федерации от 17 ноября 2008 г. № 1662-р;

Стратегией социально-экономического развития Северо-Западного федерального округа на период до 2020 года, утвержденной распоряжением Правительства Российской Федерации от 18 ноября 2011 г. № 2074-р;

Стратегией инновационного развития Российской Федерации на период до 2020 года, утвержденной распоряжением Правительства Российской Федерации от 8 декабря 2011 г. № 2227-р;

Концепцией устойчивого развития коренных малочисленных народов Севера, Сибири и Дальнего Востока Российской Федерации, утвержденной распоряжением Правительства Российской Федерации от 4 февраля 2009 г. № 132-р.

Задача по опережающему социально-экономическому развитию Арктической зоны Российской Федерации, Калининградской области, Республики Крым и г.Севастополя будет достигаться путем реализации мероприятий, предусмотренных в том числе другими государственными программами Российской Федерации.

В ходе реализации Программы на указанных территориях предусматривается предоставление субсидий и субвенций на оказание мер социальной поддержки отдельным категориям граждан, а также:

субсидий бюджетам субъектов Российской Федерации в целях софинансирования расходных обязательств субъектов Российской Федерации, возникающих при реализации мероприятий, направленных на создание системы долговременного ухода за гражданами пожилого возраста и инвалидами, признанными нуждающимися в социальном обслуживании;

субсидий бюджетам субъектов Российской Федерации в целях софинансирования расходных обязательств субъектов Российской Федерации, возникающих при реализации государственных программ субъектов Российской Федерации, направленных на обеспечение безопасных и комфортных условий предоставления социальных услуг в сфере социального обслуживания.

II. Общая характеристика участия субъектов Российской Федерации в реализации Программы

Сфера реализации Программы отнесена к предметам совместного ведения Российской Федерации и субъектов Российской Федерации.

К полномочиям органов государственной власти субъекта Российской Федерации по предметам совместного ведения, осуществляемым указанными органами самостоятельно за счет средств бюджета субъекта Российской Федерации (за исключением субвенций, предоставляемых из федерального бюджета), относится решение вопросов социальной

поддержки и социального обслуживания граждан пожилого возраста и инвалидов, граждан, находящихся в трудной жизненной ситуации, а также детей-сирот, безнадзорных детей и детей, оставшихся без попечения родителей (за исключением детей, обучающихся в федеральных образовательных учреждениях), социальной поддержки ветеранов труда, лиц, проработавших в тылу в период Великой Отечественной войны 1941-1945 годов, семей, имеющих детей (в том числе многодетных семей, одиноких родителей), жертв политических репрессий и малоимущих граждан (в том числе за счет предоставления субвенций местным бюджетам для выплаты пособий на оплату проезда на общественном транспорте, иных социальных пособий, для возмещения расходов муниципальных образований в связи с предоставлением законами субъекта Российской Федерации льгот отдельным категориям граждан, включая льготы по оплате услуг связи, а также для организации предоставления гражданам субсидий на оплату жилых помещений и коммунальных услуг).

Органами исполнительной власти субъектов Российской Федерации разработаны и самостоятельно реализуются за счет средств бюджетов субъектов Российской Федерации и муниципальных бюджетов региональные программы, направленные на обеспечение социальной поддержки и социального обслуживания отдельных категорий населения (инвалиды, ветераны, семьи с детьми, дети в трудной жизненной ситуации, граждане старшего поколения и др.).

В рамках решения задачи по выполнению обязательств государства по социальной поддержке граждан органами исполнительной власти субъектов Российской Федерации реализуются мероприятия по следующим направлениям:

организация обеспечения социальных выплат отдельным категориям граждан;

внедрение системы социальных контрактов;

совершенствование законодательства в области социальной поддержки отдельных категорий граждан.

В рамках решения задачи по повышению адресности при предоставлении мер социальной поддержки органами исполнительной власти субъектов Российской Федерации реализуются мероприятия, направленные на переориентацию деятельности системы органов социальной защиты населения субъектов Российской Федерации и муниципальных образований преимущественно на предоставление помощи малоимущим семьям и малоимущим одиноко проживающим гражданам.

За счет средств бюджетов субъектов Российской Федерации предоставляется государственная социальная помощь (в том числе на основании социального контракта).

Получателями государственной социальной помощи могут быть малоимущие семьи, малоимущие одиноко проживающие граждане и иные категории граждан, которые по независящим от них причинам имеют среднедушевой доход ниже величины прожиточного минимума, установленного в соответствующем субъекте Российской Федерации.

Порядок определения величины прожиточного минимума малоимущей семьи или малоимущего одиноко проживающего гражданина устанавливается субъектом Российской Федерации с учетом величин прожиточных минимумов, установленных для соответствующих социально-демографических групп населения.

В рамках решения задачи по обеспечению потребностей граждан в социальном обслуживании органами исполнительной власти субъектов Российской Федерации реализуются мероприятия по внедрению комплексного подхода к созданию многопрофильных современных учреждений социального обслуживания населения, повышению средней заработной платы социальных работников учреждений социального обслуживания населения и развитию рынка социальных услуг.

Совершенствование работы по организации в субъектах Российской Федерации социального обслуживания граждан и обеспечению эффективного территориального планирования осуществляется в соответствии с приказом Министерства труда и социальной защиты Российской Федерации о плане мероприятий ("дорожной карте") "Повышение эффективности и качества услуг в сфере социального обслуживания населения (2013-2018 годы)".

В региональных дорожных картах предусмотрены мероприятия по доведению уровня оплаты труда социальных работников в соответствии с Указом Президента Российской Федерации от 7 мая 2012 г. № 597 "О мероприятиях по реализации государственной социальной политики" к 2018 году до 100 процентов средней заработной платы по субъекту Российской Федерации.

При этом субъекты Российской Федерации самостоятельно определяют динамику роста оплаты труда социальных работников в соответствии с Программой поэтапного совершенствования системы оплаты труда в государственных (муниципальных) учреждениях на 2012-2018 годы, утвержденной распоряжением Правительства Российской Федерации от 26 ноября 2012 г. N2190-р, исходя из бюджетных возможностей и достигнутого к 2012 году соотношения размера заработной платы социальных работников и средней заработной платы по субъекту Российской Федерации, обеспечив при этом достижение целевого показателя (100 процентов) к 2018 году.

Координация Министерством труда и социальной защиты Российской Федерации деятельности по оптимальному размещению организаций социального обслуживания в субъектах Российской Федерации осуществляется в соответствии с приказом Министерства труда и социальной защиты Российской Федерации, утверждающим методические рекомендации по развитию сети организаций социального обслуживания в субъектах Российской Федерации и обеспеченности социальным обслуживанием получателей социальных услуг (в том числе в сельской местности).

Координация деятельности субъектов Российской Федерации по предоставлению социально-медицинских услуг в форме социального обслуживания на дому ветеранам и инвалидам Великой Отечественной войны осуществляется в соответствии с приказом Министерства труда и социальной защиты Российской Федерации, утверждающим рекомендации по предоставлению социально-медицинских услуг в форме социального обслуживания на дому ветеранам и инвалидам Великой Отечественной войны.

Координация деятельности субъектов Российской Федерации по проведению независимой оценки качества оказания услуг организациями в сфере социального обслуживания осуществляется в соответствии с постановлением Правительства Российской Федерации от 14 ноября 2014 г. № 1202 "О порядке осуществления координации деятельности по проведению независимой оценки качества оказания услуг организациями в сфере культуры, социального обслуживания, охраны

здоровья и образования и общего методического обеспечения проведения указанной оценки".

Для внедрения рыночных механизмов в систему социального обслуживания населения органами исполнительной власти субъектов Российской Федерации разработаны и внедрены в практику работы социальных служб стандарты предоставления социальных услуг и реестры получателей социальных услуг.

В целях расширения доступа социально ориентированных некоммерческих организаций, осуществляющих деятельность в социальной сфере, к бюджетным средствам, выделяемым на предоставление социальных услуг, в субъектах Российской Федерации реализуются мероприятия, направленные на поддержку деятельности негосударственных организаций, оказывающих услуги в социальной сфере, и развитию государственно-частного партнерства.

В рамках решения задачи по созданию условий для повышения материального и социального положения граждан старшего поколения органами исполнительной власти субъектов Российской Федерации реализуются мероприятия, охватывающие все стороны жизнедеятельности граждан старшего поколения, направленные на активизацию участия в жизни общества, сохранение и развитие интеллектуального потенциала, в том числе обучение пенсионеров компьютерной грамотности, поддержание здоровья, расширение коммуникационных связей, организация культурного досуга и отдыха.

В рамках решения задачи по организации своевременного и в полном объеме предоставления мер социальной поддержки, государственных социальных и страховых гарантий детям-сиротам и детям, оставшимся без попечения родителей, беременным женщинам и семьям, имеющим детей, а также внедрения механизма финансовой поддержки семей при рождении детей субъектами Российской Федерации реализуются мероприятия:

по организации выплат государственных пособий гражданам, имеющим детей, детям-сиротам и детям, оставшимся без попечения родителей, а также предоставления материнского (семейного) капитала;

по назначению нуждающимся в поддержке семьям ежемесячной денежной выплаты, назначаемой в случае рождения после 31 декабря 2012 г. 3-го ребенка или последующих детей до достижения ребенком возраста 3 лет;

по заключению и сопровождению социальных контрактов при оказании государственной социальной помощи малоимущим гражданам в целях повышения доходов нуждающихся семей с детьми;

по обеспечению подготовки и сопровождению замещающих семей, в том числе по созданию в каждом субъекте Российской Федерации служб профилактики социального сиротства и содействия семейному устройству детей-сирот, включая организационно-методическую поддержку их деятельности;

по организации отдыха и оздоровления детей, оказавшихся в трудной жизненной ситуации;

по развитию системы учреждений, оказывающих консультативную и психологическую поддержку семьям;

по разработке и реализации комплекса мер по оказанию поддержки детям, оказавшимся в трудной жизненной ситуации.

В целях создания условий для повышения эффективности деятельности социально ориентированных некоммерческих организаций органами исполнительной власти субъектов Российской Федерации разработаны и самостоятельно реализуются за счет бюджетов субъектов Российской Федерации программы поддержки социально ориентированных некоммерческих организаций.

В рамках Программы субъектам Российской Федерации предоставляются:

субвенции на оплату жилищно-коммунальных услуг отдельным категориям граждан;

субвенции на осуществление переданного полномочия Российской Федерации по осуществлению ежегодной денежной выплаты лицам, награжденным нагрудным знаком "Почетный донор России";

субвенции на выплату государственного единовременного пособия и ежемесячной денежной компенсации гражданам при возникновении поствакцинальных осложнений в соответствии с Федеральным законом "Об иммунопрофилактике инфекционных болезней";

субвенции на выплату единовременного пособия беременной жене военнослужащего, проходящего военную службу по призыву, в соответствии с Федеральным законом "О государственных пособиях гражданам, имеющим детей";

субвенции на выплату государственных пособий лицам, не подлежащим обязательному социальному страхованию на случай временной нетрудоспособности и в связи с материнством, и лицам, уволенным в связи с ликвидацией организаций (прекращением деятельности, полномочий физическими лицами), в соответствии с Федеральным законом "О государственных пособиях гражданам, имеющим детей";

субвенции на выплату единовременного пособия при всех формах устройства детей, лишенных родительского попечения, в семью;

субсидии на возмещение затрат на уплату процентов по кредитам, полученным юридическими лицами на реализацию инвестиционных проектов в сфере социального обслуживания;

субсидии на софинансирование капитальных вложений в объекты государственной и муниципальной собственности субъектов Российской Федерации;

субсидии на ежемесячную денежную выплату, назначаемую в случае рождения 3-го ребенка или последующих детей до достижения ребенком возраста 3 лет;

субсидии на предоставление жилых помещений детям-сиротам и детям, оставшимся без попечения родителей, а также лицам из их числа по договорам найма специализированных жилых помещений;

субсидии бюджетам субъектов Российской Федерации на выплату региональной доплаты к пенсии, установленной Федеральным законом "О государственной социальной помощи".

субвенции на ежемесячную денежную выплату в связи с рождением (усыновлением) первого ребенка;

субсидии из федерального бюджета бюджетам субъектов Российской Федерации в целях софинансирования расходных обязательств субъектов Российской Федерации, возникающих при реализации мероприятий, направленных на создание системы долговременного ухода за гражданами пожилого возраста и инвалидами, признанными нуждающимися в социальном обслуживании;

субсидии из федерального бюджета бюджетам субъектов Российской Федерации в целях софинансирования расходных обязательств субъектов Российской Федерации, возникающих при реализации государственных программ субъектов Российской Федерации, направленных на обеспечение безопасных и комфортных условий предоставления социальных услуг в сфере социального обслуживания.

Участие субъектов Российской Федерации в реализации мероприятий Программы обеспечивает достижение следующих целевых показателей:

доля граждан, получивших социальные услуги в учреждениях социального обслуживания населения, в общем числе граждан, обратившихся за получением социальных услуг в учреждения социального обслуживания населения;

удельный вес зданий стационарных учреждений социального обслуживания граждан пожилого возраста, инвалидов (взрослых и детей) и лиц без определенного места жительства и занятий, требующих реконструкции, зданий, находящихся в аварийном состоянии, и ветхих зданий в общем количестве зданий стационарных учреждений социального обслуживания граждан пожилого возраста, инвалидов (взрослых и детей) и лиц без определенного места жительства и занятий;

отношение средней заработной платы социальных работников, включая социальных работников медицинских организаций, к среднемесячному доходу от трудовой деятельности по субъекту Российской Федерации;

количество новых зданий стационарных учреждений социального обслуживания населения, построенных в рамках реализации инвестиционных проектов в соответствии с соглашениями о государственно-частном партнерстве, концессионными соглашениями и (или) иными соглашениями (договорами), заключенными в целях реализации инвестиционных проектов;

отношение численности третьих или последующих детей (родных, усыновленных), родившихся в отчетном финансовом году, к численности детей указанной категории, родившихся в году, предшествующем отчетному году, в субъектах Российской Федерации, в которых осуществляется ежемесячная денежная выплата, установленная Указом Президента Российской Федерации от 7 мая 2012 г. № 606 "О мерах по реализации демографической политики Российской Федерации".

коэффициент рождаемости в возрастной группе 25-29 лет (число родившихся на 1000 женщин соответствующего возраста);

коэффициент рождаемости в возрастной группе 30-34 лет (число родившихся на 1000 женщин соответствующего возраста);

коэффициент рождаемости в возрастной группе 35-39 лет (число родившихся на 1000 женщин соответствующего возраста);

суммарный коэффициент рождаемости вторых детей (число детей на одну женщину);

суммарный коэффициент рождаемости третьих и последующих детей (число детей на одну женщину);

число семей с тремя и более детьми, которые в отчетном году получат ежемесячную денежную выплату в случае рождения третьего ребенка или последующих детей до достижения ребенком возраста 3 лет;

удельный вес негосударственных организаций социального обслуживания в общем количестве организаций социального обслуживания всех форм собственности;

прирост технической готовности объекта за текущий финансовый год;

количество введенных койко-мест в стационарных организациях социального обслуживания, обеспечивающих комфортное проживание граждан;

общая площадь объекта, подлежащая вводу в эксплуатацию;

охват лиц старше трудоспособного возраста, признанных нуждающимися в социальном обслуживании, системой долговременного ухода.

Указанная система показателей позволяет в интегрированном виде в динамике на основе данных официальной статистической отчетности оценивать результаты реализации комплекса мероприятий, направленных на повышение качества жизни граждан - получателей мер социальной поддержки.

Сведения о показателях (индикаторах) Программы по субъектам Российской Федерации приведены в приложении № 2.

До 2024 года в рамках государственных программ субъектов Российской Федерации будут реализованы мероприятия, направленные на совершенствование системы предоставления государственных и муниципальных услуг гражданам и

организациям, модернизацию и развитие сектора социальных услуг в сфере социального обслуживания, повышение благосостояния граждан и снижение бедности.

Перечень основных мероприятий Программы приведен в приложении № 3.

Сведения об основных планируемых мерах правового регулирования в сфере реализации Программы приведены в приложении № 4.

Ресурсное обеспечение реализации Программы за счет бюджетных ассигнований федерального бюджета и бюджетов государственных внебюджетных фондов Российской Федерации приведено в приложении № 5.

Абзац утратил силу с 9 января 2021 года - постановление Правительства Российской Федерации от 31 декабря 2020 года № 2390. - См. предыдущую редакцию.

Правила предоставления и распределения субсидий из федерального бюджета бюджетам субъектов Российской Федерации в целях софинансирования расходных обязательств субъектов Российской Федерации, связанных с достижением результатов федерального проекта "Финансовая поддержка семей при рождении детей", входящего в состав национального проекта "Демография", посредством осуществления ежемесячной денежной выплаты, предусмотренной пунктом 2 Указа Президента Российской Федерации от 7 мая 2012 г. № 606 "О мерах по реализации демографической политики Российской Федерации", приведены в приложении № 7.

Правила предоставления и распределения субсидий из федерального бюджета бюджетам субъектов Российской Федерации и бюджету г.Байконура в целях софинансирования расходных обязательств субъектов Российской Федерации и г.Байконура, связанных с осуществлением ежемесячной денежной выплаты на ребенка в возрасте от 3 до 7 лет включительно, приведены в приложении № 7.1.

Правила предоставления субсидий из федерального бюджета в рамках подпрограммы "Модернизация и развитие социального обслуживания населения" Программы бюджетам субъектов Российской Федерации на софинансирование капитальных вложений в объекты государственной собственности субъектов Российской Федерации, которые осуществляются из бюджетов субъектов Российской Федерации, или в целях предоставления соответствующих субсидий из бюджетов субъектов Российской Федерации местным бюджетам на софинансирование капитальных вложений в объекты муниципальной собственности, которые осуществляются из местных бюджетов, приведены в приложении № 8.

Правила предоставления иных межбюджетных трансфертов из федерального бюджета бюджетам субъектов Российской Федерации в рамках подпрограммы "Модернизация и развитие социального обслуживания населения" государственной программы Российской Федерации "Социальная поддержка граждан" в целях финансового обеспечения (софинансирования) расходных обязательств субъектов Российской Федерации, возникающих при реализации мероприятий по строительству, реконструкции или капитальному ремонту объектов в сфере социального обслуживания граждан, приведены в приложении № 8.1;

Правила предоставления и распределения в 2019 году иных межбюджетных трансфертов из федерального бюджета бюджетам субъектов Российской Федерации на приобретение автотранспорта в целях осуществления доставки лиц старше 65 лет, проживающих в сельской местности, в медицинские организации приведены в приложении № 8.2;

Правила предоставления и распределения субсидий из федерального бюджета бюджетам субъектов Российской Федерации на реализацию программ, направленных на обеспечение безопасных и комфортных условий предоставления социальных услуг в сфере социального обслуживания, приведены в приложении № 8.3.

Правила предоставления и распределения субсидий из федерального бюджета бюджетам субъектов Российской Федерации в целях софинансирования расходных обязательств субъектов Российской Федерации, возникающих при создании системы долговременного ухода за гражданами пожилого возраста и инвалидами, приведены в приложении № 8.4.

Правила предоставления и распределения субсидий из федерального бюджета бюджетам субъектов Российской Федерации в целях софинансирования расходных обязательств субъектов Российской Федерации на выплату региональных социальных доплат к пенсии приведены в приложении № 8.5.

Правила предоставления и распределения субсидий из федерального бюджета бюджетам субъектов Российской Федерации на реализацию мероприятий, направленных на оказание государственной социальной помощи на основании социального контракта, приведены в приложении № 8.6.

Правила предоставления и распределения субсидии из федерального бюджета бюджету Иркутской области в целях софинансирования расходного обязательства Иркутской области, возникающего при осуществлении капитальных вложений в строительство социально-реабилитационного центра для несовершеннолетних в Нижнеудинском районе Иркутской области, приведены в приложении № 8.7.

Правила предоставления субсидии бюджету Республики Северная Осетия - Алания на финансовое обеспечение оказания медицинской помощи и социальной реабилитации граждан, пострадавших в результате террористического акта в г.Беслане 1-3 сентября 2004 г., приведены в приложении № 8.8.

Правила предоставления и распределения субсидий из федерального бюджета бюджетам субъектов Российской Федерации на предоставление жилых помещений детям-сиротам и детям, оставшимся без попечения родителей, лицам из их числа по договорам найма специализированных жилых помещений приведены в приложении № 9.

Правила предоставления в 2020 и 2021 годах иного межбюджетного трансферта из федерального бюджета бюджету Московской области в рамках подпрограммы "Модернизация и развитие социального обслуживания населения" Программы в целях софинансирования расходного обязательства Московской области, связанного с проведением ремонтных работ, приведены в приложении № 9.1.

План реализации Программы на 2020 год и на плановый период 2021 и 2022 годов приведен в приложении № 10.

Сведения о целях, задачах и целевых показателях (индикаторах) Программы на территории Дальнего Востока приведены в приложении № 11.

Сведения о ресурсном обеспечении за счет средств федерального бюджета реализации мероприятий Программы на территории Дальнего Востока приведены в приложении № 12.

Сведения о ресурсном обеспечении и прогнозной (справочной) оценке расходов федерального бюджета, бюджетов государственных внебюджетных фондов Российской Федерации, бюджетов субъектов Российской Федерации, территориальных государственных внебюджетных фондов, местных бюджетов, компаний с государственным участием и иных внебюджетных источников на реализацию мероприятий Программы на территории Дальнего Востока приведены в приложении № 13.

Абзац дополнительно включен с 12 апреля 2018 года постановлением Правительства Российской Федерации от 30 марта 2018 года № 365; исключен с 9 апреля 2019 года - постановление Правительства Российской Федерации от 28 марта 2019 года № 346. - См. предыдущую редакцию.

Абзац дополнительно включен с 12 апреля 2018 года постановлением Правительства Российской Федерации от 30 марта 2018 года № 365; исключен с 9 апреля 2019 года - постановление Правительства Российской Федерации от 28 марта 2019 года № 346. - См. предыдущую редакцию.

Абзац дополнительно включен с 12 апреля 2018 года постановлением Правительства Российской Федерации от 30 марта 2018 года № 365; исключен с 9 апреля 2019 года - постановление Правительства Российской Федерации от 28 марта 2019 года № 346. - См. предыдущую редакцию.

Сведения о целях, задачах и целевых показателях (индикаторах) Программы на территории Северо-Кавказского федерального округа приведены в приложении № 17.

Сведения о ресурсном обеспечении за счет средств федерального бюджета реализации мероприятий Программы на территории Северо-Кавказского федерального округа приведены в приложении № 18.

Сведения о ресурсном обеспечении и прогнозной (справочной) оценке расходов федерального бюджета, бюджетов государственных внебюджетных фондов Российской Федерации, бюджетов субъектов Российской Федерации, территориальных государственных внебюджетных фондов, местных бюджетов, компаний с государственным участием и иных внебюджетных источников на реализацию мероприятий Программы на территории Северо-Кавказского федерального округа приведены в приложении № 19.

Сведения о целях, задачах и целевых показателях (индикаторах) Программы на территории Калининградской области приведены в приложении № 20.

Сведения о ресурсном обеспечении за счет средств федерального бюджета реализации мероприятий Программы на территории Калининградской области приведены в приложении № 21.

Сведения о ресурсном обеспечении и прогнозной (справочной) оценке расходов федерального бюджета, бюджетов государственных внебюджетных фондов Российской Федерации, бюджетов субъектов Российской Федерации, территориальных государственных внебюджетных фондов, местных бюджетов, компаний с государственным участием и иных внебюджетных источников на реализацию мероприятий Программы на территории Калининградской области приведены в приложении № 22.

Сведения о целях, задачах и целевых показателях (индикаторах) Программы на территории Арктической зоны Российской Федерации приведены в приложении № 23.

Сведения о ресурсном обеспечении за счет средств федерального бюджета реализации мероприятий Программы на территории Арктической зоны Российской Федерации приведены в приложении № 24.

Сведения о ресурсном обеспечении и прогнозной (справочной) оценке расходов федерального бюджета, бюджетов государственных внебюджетных фондов Российской Федерации, бюджетов субъектов Российской Федерации, территориальных государственных внебюджетных фондов, местных бюджетов, компаний с государственным участием и иных внебюджетных источников на реализацию мероприятий Программы на территории Арктической зоны Российской Федерации приведены в приложении № 25.

Сведения о целях, задачах и целевых показателях (индикаторах) Программы на территории Республики Крым приведены в приложении № 26.

Сведения о ресурсном обеспечении за счет средств федерального бюджета реализации мероприятий Программы на территории Республики Крым приведены в приложении № 27.

Сведения о ресурсном обеспечении и прогнозной (справочной) оценке расходов федерального бюджета, бюджетов государственных внебюджетных фондов Российской Федерации, бюджетов субъектов Российской Федерации, территориальных государственных внебюджетных фондов, местных бюджетов, компаний с государственным участием и иных внебюджетных источников на реализацию мероприятий Программы на территории Республики Крым приведены в приложении № 28.

Сведения о целях, задачах и целевых показателях (индикаторах) Программы на территории г.Севастополя приведены в приложении № 29.

Сведения о ресурсном обеспечении за счет средств федерального бюджета реализации мероприятий Программы на территории г.Севастополя приведены в приложении № 30.

Сведения о ресурсном обеспечении и прогнозной (справочной) оценке расходов федерального бюджета, бюджетов государственных внебюджетных фондов Российской Федерации, бюджетов субъектов Российской Федерации, территориальных государственных внебюджетных фондов, местных бюджетов, компаний с государственным участием и иных внебюджетных источников на реализацию мероприятий Программы на территории г.Севастополя приведены в приложении № 31.

Приложение № 1
к государственной программе
Российской Федерации
"Социальная поддержка граждан"
(В редакции, введенной в действие
с 27 марта 2020 года
постановлением Правительства
Российской Федерации
от 16 марта 2020 года № 292. -
См. предыдущую редакцию)

Приложение 1. Сведения о показателях (индикаторах) государственной программы Российской Федерации "Социальная поддержка граждан", подпрограмм и их значениях

	Наименование показателя (индикатора)	Единица измерения	Ответственный исполнитель	Значения показателей (индикаторов)											
				2016 год		2017 год		2018 год		2019 год	2020 год	2021 год	2022 год	2023 год	2024 год
				план.	факт.	план.	факт.	план.	факт.						
	Государственная программа "Социальная поддержка граждан"														
1.	Доля граждан, получивших социальную поддержку и государственные социальные гарантии, в общей численности граждан, имеющих право на их получение и обратившихся за их получением	процентов	Минтруд России, директор Департамента демографической политики и социальной защиты населения (по согласованию)	100	100	100	100	100	100	100	100	100	100	100	100
2.	Доля граждан, получивших социальные услуги в учреждениях социального обслуживания населения, в общем числе граждан, обратившихся за получением социальных услуг в	процентов	Минтруд России, директор Департамента демографической политики и социальной защиты населения (по согласованию)	98,7	99,4	99,5	99,9	99,55	99,95	99,9	99,9	99,9	99,9	99,9	99,9

	учреждения социального обслуживания населения															
3.	Численность населения с денежными доходами ниже величины прожиточного минимума, в процентах от общей численности населения	процентов	Минтруд России, директор Департамента комплексного анализа и прогнозирования Родионова О.К.	10	13,2	-	-	-	-	-	-	-	-	-	-
	Подпрограмма 1 "Обеспечение мер социальной поддержки отдельных категорий граждан"															
4.	Доля произведенных расходов на обеспечение по обязательному социальному страхованию от несчастных случаев на производстве и профессиональных заболеваний в общем объеме расходов, заявленных субъектами обязательного социального страхования от несчастных случаев на производстве и профессиональных заболеваний	процентов	Фонд социального страхования Российской Федерации, руководитель Департамента страхования профессиональных рисков Барановский И.Г.	100	100	100	100	100	100	100	100	100	100	100	100
5.	Доля произведенных расходов на цели обязательного социального страхования на случай временной нетрудоспособности и в связи с материнством в общем объеме	процентов	Фонд социального страхования Российской Федерации, врио руководителя Департамента организации обеспечения страховых выплат	100	100	100	100	100	100	100	100	100	100	100	100

	расходов на обеспечение застрахованных лиц пособиями по обязательному социальному страхованию на случай временной нетрудоспособности и в связи с материнством, заявленных субъектами обязательного социального страхования на случай временной нетрудоспособности и в связи с материнством		Толкачев В.С.													
6.	Доля малоимущих граждан, получивших государственную социальную помощь на основании социального контракта, в общей численности малоимущих граждан, получивших государственную социальную помощь	процентов	Минтруд России, директор Департамента комплексного анализа и прогнозирования Родионова О.К.	5	5,44	6	7,9	7,5	9,1	8,5	10	20	25	30	35
7.	Доля граждан, преодолевших трудную жизненную ситуацию, в общей численности получателей государственной социальной помощи на основании социального контракта	процентов	Минтруд России, директор Департамента комплексного анализа и прогнозирования Родионова О.К.	34	46,7	39	28,18	47	33,01	48	50	51	53,1	54,2	56,4
8.	Численность лиц, которым фактически	человек	Минтруд России, заместитель	-	-	-	-	-	-	-	1165355	1098700	1026436	1026436	1026436

	предоставлена региональная социальная доплата к пенсии в отчетном году		директора Департамента демографической политики и социальной защиты населения Перепелица В.А.												
			Подпрограмма 2 "Модернизация и развитие социального обслуживания населения"												
9.	Удельный вес зданий стационарных учреждений социального обслуживания граждан пожилого возраста, инвалидов (взрослых и детей) и лиц без определенного места жительства и занятий, требующих реконструкции, зданий, находящихся в аварийном состоянии, и ветхих зданий в общем количестве зданий стационарных учреждений социального обслуживания граждан пожилого возраста, инвалидов (взрослых и детей) и лиц без определенного места жительства и занятий	процентов	Минтруд России, директор Департамента демографической политики и социальной защиты населения (по согласованию)	5	2,8	3,48	1,6	3,47	2,2602	1,5	1,4	1,3	1	0,5	0
10.	Отношение средней заработной платы социальных работников, включая социальных работников медицинских организаций, к среднемесячному доходу от трудовой	процентов	Минтруд России, директор Департамента оплаты труда, трудовых отношений и социального партнерства Маслова М.С.	79	66,2	80	74,2	100	87,4	100	100	100	100	100	100

	деятельности по субъекту Российской Федерации														
11.	Удельный вес учреждений социального обслуживания, основанных на иных формах собственности, в общем количестве учреждений социального обслуживания всех форм собственности	процентов	Минтруд России, директор Департамента демографической политики и социальной защиты населения (по согласованию)	6,6	9,6	8,8	17,8	10	20,15	18	20,2	20,25	20,3	20,35	20,4
12.	Доля организаций, оказывающих услуги в сфере социального обслуживания, в отношении которых проведена независимая оценка качества оказания услуг в отчетном году, в общем количестве организаций социального обслуживания	процентов	Минтруд России, директор Департамента комплексного анализа и прогнозирования Родионова О.К.	34	34,6	35	35	35	34,6	35	33,3	33,3	33,3	33,3	33,3
13.	Доля получателей социальных услуг, получивших социальные услуги в федеральных государственных бюджетных учреждениях, подведомственных Минтруду России, в общей численности получателей социальных услуг, которые должны получить социальные услуги в соответствии	процентов	Минтруд России, директор Департамента демографической политики и социальной защиты населения (по согласованию)	100	100	100	100	100	100	100	-	-	-	-	-

	с государственным заданием														
14.	Количество новых зданий стационарных учреждений социального обслуживания населения, построенных в рамках реализации инвестиционных проектов в соответствии с соглашениями о государственно-частном партнерстве, концессионными соглашениями и (или) иными соглашениями (договорами), заключенными в целях реализации инвестиционных проектов	единиц	Минтруд России, директор Департамента демографической политики и социальной защиты населения (по согласованию)	-	-	1	1	-	-	-	-	-	1	-	-
15.	Количество граждан, получивших социальные услуги в организациях социального обслуживания населения, здания которых построены, реконструированы и (или) модернизированы в рамках соглашений о государственно-частном партнерстве, концессионных соглашений и (или) иных соглашений (договоров), заключенных в целях реализации инвестиционных	человек	Минтруд России, директор Департамента демографической политики и социальной защиты населения (по согласованию)	-	-	-	-	-	30	-	-	-	-	-	-

	проектов															
16.	Количество введенных койко-мест	единиц	Минтруд России, заместитель директора Департамента организации бюджетных процедур планирования и финансового обеспечения Хохлов О.П.	-	-	-	-	-	-	-	-	32	-	-	-
17.	Прирост технической готовности	процентов	Минтруд России, заместитель директора Департамента организации бюджетных процедур планирования и финансового обеспечения Хохлов О.П.	-	-	-	-	-	-	-	56,44	43,56	-	-	-
			Подпрограмма 3 "Обеспечение государственной поддержки семей, имеющих детей												
18.	Суммарный коэффициент рождаемости (число детей на одну женщину)	единиц	Минтруд России, директор Департамента демографической политики и социальной защиты населения (по согласованию)	1,725	1,762	1,786	1,621	1,66	1,579	1,63	1,65	1,66	1,68	1,69	1,7
19.	Суммарный коэффициент рождаемости вторых детей (число детей на одну женщину)	единиц	Минтруд России, директор Департамента демографической политики и социальной защиты населения (по	-	-	-	-	-	-	-	0,57	0,58	0,55	0,53	0,52

			согласованию)													
20.	Суммарный коэффициент рождаемости третьих и последующих детей (число детей на одну женщину)	единиц	Минтруд России, директор Департамента демографической политики и социальной защиты населения (по согласованию)	-	-	-	-	-	-	-	0,39	0,42	0,48	0,51	0,52
21.	Коэффициент рождаемости в возрастной группе 25-29 лет (число родившихся на 1000 женщин соответствующего возраста)	человек	Минтруд России, директор Департамента демографической политики и социальной защиты населения (по согласованию)	-	-	-	-	-	-	102,5	104	105,1	106,7	107,7	109,3
22.	Коэффициент рождаемости в возрастной группе 30-34 лет (число родившихся на 1000 женщин соответствующего возраста)	человек	Минтруд России, директор Департамента демографической политики и социальной защиты населения (по согласованию)	-	-	-	-	-	-	82,8	86,7	90,3	94,4	97,9	102,1
23.	Коэффициент рождаемости в возрастной группе 35-39 лет (число родившихся на 1000 женщин соответствующего возраста)	человек	Минтруд России, директор Департамента демографической политики и социальной защиты населения (по согласованию)	-	-	-	-	-	-	-	43,65	46,3	48,73	50,4	52,24
24.	Отношение численности третьих или последующих детей (родных, усыновленных), родившихся в	условных единиц	Минтруд России, директор Департамента демографической политики и социальной защиты	1	1,05	1	0,994	1	1,01	-	-	-	-	-	-

	отчетном финансовом году, к численности детей указанной категории, родившихся в году, предшествующем отчетному году, в субъектах Российской Федерации, в которых осуществляется ежемесячная денежная выплата, установленная Указом Президента Российской Федерации от 7 мая 2012 г. № 606 "О мерах по реализации демографической политики Российской Федерации"		населения (по согласованию)												
25.	Доля детей-сирот и детей, оставшихся без попечения родителей, переданных на воспитание в семьи, в общей численности детей-сирот и детей, оставшихся без попечения родителей	процентов	Минпросвещения России, директор Департамента государственной политики в сфере защиты прав детей Терехина И.О.	81	85,1	82	88,6	87,2	89	88,7	89,25	89,5	89,75	90	90,25
26.	Удельный вес безнадзорных и беспризорных несовершеннолетних, помещенных в специализированные учреждения для несовершеннолетних, нуждающихся в социальной реабилитации, в общей численности детского населения	процентов	Минтруд России, директор Департамента демографической политики и социальной защиты населения (по согласованию)	0,14	0,13	-	-	-	-	-	-	-	-	-	-

27.	Удельный вес детей-инвалидов, получивших социальные услуги в учреждениях социального обслуживания для детей-инвалидов, в общей численности детей-инвалидов	процентов	Минтруд России, директор Департамента демографической политики и социальной защиты населения (по согласованию)	98,7	60	-	-	-	-	-	-	-	-	-	-
28.	Численность детей-сирот и детей, оставшихся без попечения родителей, лиц из числа детей-сирот и детей, оставшихся без попечения родителей, обеспеченных благоустроенными жилыми помещениями специализированного жилищного фонда по договорам найма специализированных жилых помещений за счет средств субсидии из федерального бюджета бюджетам субъектов Российской Федерации (нарастающим итогом)	человек	Минпросвещения России, директор Департамента государственной политики в сфере защиты прав детей Терехина И.О.	-	31009	39480	39246	46884	46619	53921	71421	81608	92255	101670	111368
29.	Число семей с 3 и более детьми, которые в отчетном году получат ежемесячную денежную выплату в случае рождения третьего ребенка или последующих детей до достижения ребенком возраста 3 лет	единиц	Минтруд России, директор Департамента демографической политики и социальной защиты населения (по согласованию)	-	-	-	-	-	-	68000	84096	84196	84690	85178	85676

30.	Число семей в субъектах Российской Федерации, входящих в состав Дальневосточного федерального округа, которые получат единовременную выплату при рождении первого ребенка, и число семей в субъектах Российской Федерации, входящих в состав Дальневосточного федерального округа, которые получат региональный материнский (семейный) капитал при рождении второго ребенка	человек	Минтруд России, директор Департамента демографической политики и социальной защиты населения (по согласованию)	-	-	-	-	-	-	-	67622	67420	67237	-	-
31.	Доля выплаченных пособий (числа случаев) по обязательному социальному страхованию на случай временной нетрудоспособности и в связи с материнством в общем количестве пособий по обязательному социальному страхованию на случай временной нетрудоспособности и в связи с материнством, подлежащих выплате (при наличии правовых оснований)	процент	Фонд социального страхования Российской Федерации, врио руководителя Департамента организации обеспечения страховых выплат Толкачев В.С.	-	-	-	-	-	-	-	100	100	100	100	100

Подпрограмма 4 "Повышение эффективности государственной поддержки социально ориентированных некоммерческих организаций"

32.	Доля субъектов Российской Федерации, в которых реализуются муниципальные программы поддержки социально ориентированных некоммерческих организаций, принятые более чем в 10 процентах городских округов и муниципальных районов	процентов	Минэкономразвития России, директор Департамента стратегического развития и инноваций Христенко П.С.	30	30	40	40	50	50	50	50	60	60	60	60
33.	Количество субъектов Российской Федерации, в которых реализуются региональные программы (подпрограммы) поддержки социально ориентированных некоммерческих организаций	единиц	Минэкономразвития России, директор Департамента стратегического развития и инноваций Христенко П.С.	75	84	78	78	80	80	82	83	83	83	85	85
34.	Количество социально ориентированных некоммерческих организаций, за исключением государственных и муниципальных учреждений, осуществляющих деятельность по	единиц	Минэкономразвития России, директор Департамента стратегического развития и инноваций Христенко П.С.	9754	18269	-	-	-	-	-	-	-	-	-	-

	социальной поддержке и защите граждан														
35.	Количество граждан, принимающих участие в деятельности социально ориентированных некоммерческих организаций	человек	Минэкономразвития России, директор Департамента стратегического развития и инноваций Христенко П.С.	2042000	3084774	-	-	-	-	-	-	-	-	-	-
36.	Количество социально ориентированных некоммерческих организаций, которым оказана финансовая поддержка	единиц	Минэкономразвития России, директор Департамента стратегического развития и инноваций Христенко П.С.	1881	3717	-	-	-	-	-	-	-	-	-	-
37.	Количество социально ориентированных некоммерческих организаций, которым оказана поддержка в нефинансовых формах	единиц	Минэкономразвития России, директор Департамента стратегического развития и инноваций Христенко П.С.	3249	3251	-	-	-	-	-	-	-	-	-	-
38.	Количество социально ориентированных некоммерческих организаций, которые реализуют программы по оказанию поддержки других социально ориентированных некоммерческих	единиц	Минэкономразвития России, директор Департамента стратегического развития и инноваций Христенко П.С.	109	87	-	-	-	-	-	-	-	-	-	-

	организаций														
39.	Количество социально значимых мероприятий, реализуемых отдельными общественными и иными некоммерческими организациями	единиц	Минтруд России, директор Департамента демографической политики и социальной защиты населения (по согласованию)	-	-	-	-	-	-	200	220	240	260	280	300
							Подпрограмма 6 "Старшее поколение"								
40.	Численность неработающих пенсионеров, прошедших курс обучения компьютерной грамотности в рамках софинансирования социальных программ субъектов Российской Федерации (в год)	человек	Пенсионный фонд Российской Федерации, заместитель председателя правления Чирков С.А.	50000	37620	50000	50000	50000	30927	-	-	-	-	-	-
41.	Прирост технической готовности объекта за текущий финансовый год	процентов	Минтруд России, директор Департамента организации бюджетных процедур планирования и финансового обеспечения Привезенцева С.В.	-	-	-	-	-	-	31,52	34,1	27,11	43,12	59,83	100
42.	Количество завершенных строительством объектов организаций социального обслуживания	единиц	Минтруд России, директор Департамента организации бюджетных процедур планирования и финансового	-	-	-	-	4	6	18	15	11	13	22	29

			обеспечения Привезенцева С.В.													
43.	Количество введенных койко-мест в стационарных организациях социального обслуживания, обеспечивающих комфортное проживание граждан	единиц	Минтруд России, директор Департамента организации бюджетных процедур планирования и финансового обеспечения Привезенцева С.В.	-	-	-	-	-	-	53	1325	1435	1678	2520	3971
44.	Общая площадь объекта, подлежащая вводу в эксплуатацию	кв. метров	Минтруд России, директор Департамента организации бюджетных процедур планирования и финансового обеспечения Привезенцева С.В.	-	-	-	-	-	-	679,3	45645,59	78386,86	91130,49	86276	60192,1
45.	Количество пилотных регионов, в которых внедряется система долговременного ухода за гражданами пожилого возраста и инвалидами	единиц	Минтруд России, директор Департамента демографической политики и социальной защиты населения (по согласованию)	-	-	-	-	-	-	12	18	24	85	85	85
46.	Охват лиц старше трудоспособного возраста, признанных нуждающимися в социальном обслуживании, системой долговременного	процентов	Минтруд России, директор Департамента демографической политики и социальной защиты населения (по согласованию)	-	-	-	-	-	-	8	12	16	100	100	100

	ухода														
47.	Удельный вес негосударственных организаций социального обслуживания в общем количестве организаций социального обслуживания всех форм собственности	процентов	Минтруд России, директор Департамента демографической политики и социальной защиты населения (по согласованию)	-	-	-	-	-	-	11,2	12,4	13,6	15,4	17,2	19,1
	Подпрограмма 7 "Обеспечение условий реализации государственной программы Российской Федерации "Социальная поддержка граждан"														
48.	Удовлетворенность граждан качеством предоставления государственных услуг, оказанных Фондом социального страхования Российской Федерации	процентов	Фонд социального страхования Российской Федерации, руководитель Департамента государственных услуг и стратегического развития Никитина Е.И.	80	96	85	91	90	94	-	-	-	-	-	-
49.	Удельный вес внутренних затрат на научные исследования и разработки, осуществляемые в рамках реализации государственной программы Российской Федерации "Социальная поддержка граждан" по государственным контрактам	процентов	Минтруд России, директор Департамента комплексного анализа и прогнозирования Родионова О.К.	0,0002	0,0002	0,0002	0,0002	0,0002	0,0001	0,0002	0,0001	0,0001	0,0001	0,0001	0,0001
50.	Доля граждан, использующих механизм получения государственных	процентов	Фонд социального страхования Российской Федерации, руководитель	50	70	60	71,3	70	77,1	-	-	-	-	-	-

	услуг, предоставляемых Фондом социального страхования Российской Федерации, в электронной форме		Департамента государственных услуг и стратегического развития Никитина Е.И.												
51.	Процент оплаты правительственной части ежегодного членского взноса Российской Федерации в Международную ассоциацию социального обеспечения (МАСО)	процентов	Минтруд России, директор Департамента правовой, законопроектной и международной деятельности Безпрозванных А.Ю.	-	-	-	-	-	-	-	100	100	100	100	100

Приложение № 2
к государственной программе
Российской Федерации
"Социальная поддержка граждан"
(В редакции, введенной в действие
с 27 марта 2020 года
постановлением Правительства
Российской Федерации
от 16 марта 2020 года № 292. -
См. предыдущую редакцию)

Приложение 2. Сведения о показателях (индикаторах) государственной программы Российской Федерации "Социальная поддержка граждан" по субъектам Российской Федерации

Наименование субъекта Российской Федерации (группы субъектов Российской Федерации)	Значения показателей (индикатора)											
	2016 год		2017 год		2018 год	2019 год		2020 год	2021 год	2022 год	2023 год	2024 год
	план.	факт.	план.	факт.	план.	факт.	план.	план.	план.	план.	план.	план.

Доля граждан, получивших социальные услуги в учреждениях социального обслуживания населения, в общем числе граждан, обратившихся за получением социальных услуг в учреждения социального обслуживания населения (процентов)

Центральный федеральный округ

1.	Белгородская область	99,7	99,7	99,7	100	100	100	100	100	100	100	100	100
2.	Брянская область	97	97	100	100	100	100	100	100	100	100	100	100
3.	Владимирская область	99,7	99,7	99,8	99,9	100	100	99,5	99,6	99,7	99,8	99,9	100
4.	Воронежская область	99,9	99,9	100	100	100	100	100	100	100	100	100	100
5.	Ивановская область	99,4	99,4	99,7	100	100	100	100	100	100	100	100	100
6.	Калужская область	99,99	99,99	100	100	100	100	100	100	100	100	100	100
7.	Костромская область	99,9	99,9	99,9	100	100	100	100	100	100	100	100	100
8.	Курская область	98,9	99,9	99,3	100	100	100	100	100	100	100	100	100
9.	Липецкая область	99,4	99,6	99,5	100	100	100	100	100	100	100	100	100
10.	Московская область	99,9	99,9	99,9	99,9	100	100	100	100	100	100	100	100
11.	Орловская область	99,5	100	99,6	100	100	100	100	100	100	100	100	100
12.	Рязанская область	100	100	100	100	100	100	100	100	100	100	100	100
13.	Смоленская область	100	100	100	100	100	100	100	100	100	100	100	100
14.	Тамбовская область	98,1	98,6	100	99,4	100	100	100	100	100	100	100	100

15.	Тверская область	100	100	100	100	100	100	100	100	100	100	100	100
16.	Тульская область	98,8	99,8	99	99,4	100	100	100	100	100	100	100	100
17.	Ярославская область	98,9	99,8	99,3	100	100	100	100	100	100	100	100	100
18.	Город Москва	100	100	100	100	100	100	100	100	100	100	100	100
	Северо-Западный федеральный округ												
19.	Республика Карелия	97,2	99,3	99,8	100	100	100	100	100	100	100	100	100
20.	Республика Коми	99,9	99,7	99,9	100	100	100	100	100	100	100	100	100
21.	Архангельская область	99,3	99,3	99,7	99,7	100	100	100	100	100	100	100	100
22.	Вологодская область	99,2	99,7	99,6	100	100	100	100	100	100	100	100	100
23.	Калининградская область	99,6	100	100	100	100	100	100	99,8	99,7	99,5	99,5	99,6
24.	Ленинградская область	98,7	98,7	100	100	100	100	100	100	100	100	100	100
25.	Мурманская область	98,7	98,7	99,5	99,8	100	100	100	100	100	100	100	100
26.	Новгородская область	99	99,8	99,5	100	100	100	100	100	100	100	100	100
27.	Псковская область	99,3	99,2	99,4	99,4	100	100	100	100	100	100	100	100
28.	Город Санкт-Петербург	99,98	99,94	99,99	100	100	100	100	100	100	100	100	100
29.	Ненецкий автономный округ	98,7	98,7	99	99	100	100	100	100	100	100	100	100

	Южный федеральный округ												
30.	Республика Адыгея	98,7	98,7	99	100	100	100	100	100	100	100	100	100
31.	Республика Калмыкия	98,6	98,6	98,5	99,1	100	99	100	100	100	100	100	100
32.	Республика Крым	95	95	98	98	98,5	99	99,5	100	100	100	100	100
33.	Краснодарский край	100	100	100	100	100	100	100	100	100	100	100	100
34.	Астраханская область	99,4	99,4	99,8	100	100	100	100	100	100	100	100	100
35.	Волгоградская область	99,56	100	100	100	100	100	100	100	100	100	100	100
36.	Ростовская область	99,7	99,7	99,8	99,8	99,8	100	100	100	100	100	100	100
37.	Город Севастополь	98,9	98,9	99	98	100	100	100	100	100	100	100	100
	Северо-Кавказский федеральный округ												
38.	Республика Дагестан	100	100	100	100	100	100	100	100	100	100	100	100
39.	Республика Ингушетия	99,2	99,2	99,8	99,8	100	100	100	100	100	100	100	100
40.	Кабардино-Балкарская Республика	100	100	100	100	100	100	100	100	100	100	100	100
41.	Карачаево-Черкесская Республика	98	100	98,4	100	100	100	100	100	100	100	100	100
42.	Республика Северная Осетия - Алания	99,5	99,5	99,8	99,8	100	99,9	100	100	100	100	100	100

43.	Чеченская Республика	99,7	99,7	100	100	100	100	100	100	100	100	100	100
44.	Ставропольский край	100	100	100	100	100	100	100	100	100	100	100	100
	Приволжский федеральный округ												
45.	Республика Башкортостан	99,9	100	100	100	100	100	100	100	100	100	100	100
46.	Республика Марий Эл	99,8	99,9	99,8	99,9	100	99,9	100	100	100	100	100	100
47.	Республика Мордовия	99,08	99,7	99,08	99,7	100	100	100	100	100	100	100	100
48.	Республика Татарстан	98	98,9	98,5	99,2	99	100	99,5	100	100	100	100	100
49.	Удмуртская Республика	98,5	99	98,7	99,6	100	99,9	100	99,9	99,9	99,9	99,9	99,9
50.	Чувашская Республика	99,9	99,9	99,9	99,9	100	100	100	100	100	100	100	100
51.	Пермский край	99,5	99,5	99,5	99,5	99,5	100	100	100	100	100	100	100
52.	Кировская область	99,9	99,9	99,9	100	100	100	100	100	100	100	100	100
53.	Нижегородская область	99,7	99,7	100	100	100	100	100	100	100	100	100	100
54.	Оренбургская область	99,8	99,8	99,9	99,97	100	99,9	99,9	99,9	99,9	99,9	99,9	99,9
55.	Пензенская область	98,9	98,9	99,1	100	100	100	100	100	100	100	100	100
56.	Самарская область	99,9	99,9	99,9	99,9	100	99,98	99,9	99,99	99,99	99,99	99,99	99,99
57.	Саратовская область	99	99,9	99	100	99,5	100	100	100	100	100	100	100

58.	Ульяновская область	99	99,5	99,5	100	100	100	100	100	100	100	100	100
	Уральский федеральный округ												
59.	Курганская область	100	100	100	100	100	100	100	100	100	100	100	100
60.	Свердловская область	98,8	99,9	99,25	99,9	100	100	100	100	100	100	100	100
61.	Тюменская область	100	100	100	100	100	100	100	100	100	100	100	100
62.	Челябинская область	99,25	99,47	99,3	100	100	100	100	100	100	100	100	100
63.	Ханты-Мансийский автономный округ - Югра	99,2	99,9	99,9	100	100	100	100	100	100	100	100	100
64.	Ямало-Ненецкий автономный округ	99,9	100	99,9	100	100	100	100	100	100	100	100	100
	Сибирский федеральный округ												
65.	Республика Алтай	98	98,7	99,4	100	100	100	100	100	100	100	100	100
66.	Республика Тыва	98,3	98,3	99,5	99,5	100	100	100	100	100	100	100	100
67.	Республика Хакасия	98,8	98,8	99	100	100	100	100	100	100	100	100	100
68.	Алтайский край	99,9	100	99,9	100	100	100	100	100	100	100	100	100
69.	Красноярский край	99,9	99,9	99,9	99,9	100	99,9	99,9	99,9	100	100	100	100
70.	Иркутская область	98,9	98,9	99	100	100	100	100	100	100	100	100	100
71.	Кемеровская область	100	99,98	100	100	100	100	100	100	100	100	100	100

72.	Новосибирская область	99,9	99,9	99,9	100	100	100	100	100	100	100	100	100
73.	Омская область	99,8	100	99,8	100	100	99,5	99,5	99,5	99,5	100	100	100
74.	Томская область	98,9	99,5	99	99,8	100	100	100	100	100	100	100	100
	Дальневосточный федеральный округ												
75.	Республика Бурятия	98,6	98,8	99,2	100	100	100	100	100	100	100	100	100
76.	Забайкальский край	98,9	99,5	99,3	100	100	100	100	100	100	100	100	100
77.	Республика Саха (Якутия)	99,32	98,4	99,86	100	100	100	100	100	100	100	100	100
78.	Камчатский край	98,7	98,7	98,9	98,9	99	99	100	100	100	100	100	100
79.	Приморский край	99	99	99	99,9	99,9	99,96	99,9	99,9	99,9	100	100	100
80.	Хабаровский край	98	99,5	98,9	100	100	100	100	100	100	100	100	100
81.	Амурская область	98,9	98,9	99	100	100	99,82	100	100	100	100	100	100
82.	Магаданская область	99	99,4	99,5	100	100	100	100	100	100	100	100	100
83.	Сахалинская область	97,3	97,5	98,6	100	100	100	100	100	100	100	100	100
84.	Еврейская автономная область	97	98	97,1	99,6	100	100	100	100	100	100	100	100
85.	Чукотский автономный округ	99,8	98,7	99,8	99,8	99,55	99,8	99,8	100	100	100	100	100

Подпрограмма 1 "Обеспечение мер социальной поддержки отдельных категорий граждан"

Доля малоимущих граждан, получивших государственную социальную помощь на основании социального контракта, в общей численности малоимущих граждан, получивших государственную социальную помощь (процентов)

	Центральный федеральный округ												
1.	Ивановская область	-	-	-	-	-	-	-	8	8	8	-	-
2.	Липецкая область	-	-	-	-	-	-	-	100	100	100	-	-
	Северо-Западный федеральный округ												
3.	Республика Коми	-	-	-	-	-	-	-	10	10	9	-	-
4.	Вологодская область	-	-	-	-	-	-	-	10	11	12	-	-
5.	Новгородская область	-	-	-	-	-	-	-	10	15	20	-	
	Северо-Кавказский федеральный округ												
6.	Кабардино-Балкарская Республика	-	-	-	-	-	-	-	12	13,3	14,6	-	-
	Приволжский федеральный округ												
7.	Республика Башкортостан	-	-	-	-	-	-	-	22,3	22,4	22,6	-	-
8.	Республика Марий Эл	-	-	-	-	-	-	-	9	10	11	-	-
9.	Республика Мордовия	-	-	-	-	-	-	-	10	11,3	12,6	-	-
10.	Республика Татарстан	-	-	-	-	-	-	-	80	85	87	-	-
11.	Удмуртская Республика	-	-	-	-	-	-	-	10	10,5	11	-	-

12.	Чувашская Республика	-	-	-	-	-	-	-	13,3	14,3	16	-	-
13.	Пермский край	-	-	-	-	-	-	-	12	12	12	-	-
14.	Нижегородская область	-	-	-	-	-	-	-	10	10	10	-	-
15.	Саратовская область	-	-	-	-	-	-	-	8	9	10	-	-
	Уральский федеральный округ												
16.	Курганская область	-	-	-	-	-	-	-	10	10	10	-	-
	Сибирский федеральный округ												
17.	Республика Алтай	-	-	-	-	-	-	-	14	15,5	17	-	-
18.	Республика Тыва	-	-	-	-	-	-	-	10	11	13	-	-
19.	Алтайский край	-	-	-	-	-	-	-	15,3	15,3	15,3	-	-
20.	Томская область	-	-	-	-	-	-	-	29	29	29	-	-
	Дальневосточный федеральный округ												
21.	Приморский край	-	-	-	-	-	-	-	35	35	35	-	-
	Доля граждан, преодолевших трудную жизненную ситуацию, в общей численности получателей государственной социальной помощи на основании социального контракта (процентов)												
	Центральный федеральный округ												
1.	Ивановская область	-	-	-	-	-	-	-	25	26	27	-	-

2.	Липецкая область	-	-	-	-	-	-	-	30	30	30	-	-
	Северо-Западный федеральный округ												
3.	Республика Коми	-	-	-	-	-	-	-	50	50	50	-	-
4.	Вологодская область	-	-	-	-	-	-	-	50	50	50	-	-
5.	Новгородская область	-	-	-	-	-	-	-	80	82	84	-	-
	Северо-Кавказский федеральный округ												
6.	Кабардино-Балкарская Республика	-	-	-	-	-	-	-	55	56	58,9	-	-
	Приволжский федеральный округ												
7.	Республика Башкортостан	-	-	-	-	-	-	-	50	50	50	-	-
8.	Республика Марий Эл	-	-	-	-	-	-	-	38	40	42	-	-
9.	Республика Мордовия	-	-	-	-	-	-	-	35	36	37	-	-
10.	Республика Татарстан	-	-	-	-	-	-	-	35	40	45	-	-
11.	Удмуртская Республика	-	-	-	-	-	-	-	50	50	50	-	-
12.	Чувашская Республика	-	-	-	-	-	-	-	56,3	54,8	55	-	-
13.	Пермский край	-	-	-	-	-	-	-	50	50	50	-	-
14.	Нижегородская область	-	-	-	-	-	-	-	25	29	33	-	-

15.	Саратовская область	-	-	-	-	-	-	-	42	44	46	-	-
	Уральский федеральный округ												
16.	Курганская область	-	-	-	-	-	-	-	25	25	25	-	-
	Сибирский федеральный округ												
17.	Республика Алтай	-	-	-	-	-	-	-	50	55	60	-	-
18.	Республика Тыва	-	-	-	-	-	-	-	50	51	52	-	-
19.	Алтайский край	-	-	-	-	-	-	-	10	20	30	-	-
20.	Томская область	-	-	-	-	-	-	-	40	40	40	-	-
	Дальневосточный федеральный округ												
21.	Приморский край	-	-	-	-	-	-	-	20	35	44,5	-	-
	Численность лиц, которым фактически предоставлена региональная социальная доплата к пенсии в отчетном году (человек)												
	Центральный федеральный округ												
1.	Московская область	-	-	-	-	-	-	-	158320	149404	141336	141336	141336
2.	Смоленская область	-	-	-	-	-	-	-	39910	37074	34031	34031	34031
	Северо-Западный федеральный округ												
3.	Республика Карелия	-	-	-	-	-	-	-	25403	21960	19019	19019	19019

4.	Республика Коми	-	-	-	-	-	-	-	18288	17562	16666	16666	16666
5.	Архангельская область	-	-	-	-	-	-	-	30275	28124	25816	25816	25816
6.	Вологодская область	-	-	-	-	-	-	-	33858	31452	28871	28871	28871
7.	Калининградская область	-	-	-	-	-	-	-	39370	38400	37011	37011	37011
8.	Мурманская область	-	-	-	-	-	-	-	16431	15263	14011	14011	14011
9.	Новгородская область	-	-	-	-	-	-	-	20242	19481	18526	18526	18526
10.	Псковская область	-	-	-	-	-	-	-	26840	24241	20949	20949	20949
11.	Город Санкт-Петербург	-	-	-	-	-	-	-	82197	81038	78947	78947	78947
12.	Ненецкий автономный округ	-	-	-	-	-	-	-	1405	1305	1198	1198	1198
	Южный федеральный округ												
13.	Город Севастополь	-	-	-	-	-	-	-	14191	14062	13715	13715	13715
	Северо-Кавказский федеральный округ												
14.	Кабардино-Балкарская Республика	-	-	-	-	-	-	-	63949	60550	56160	56160	56160
	Уральский федеральный округ												
15.	Ханты-Мансийский автономный округ - Югра	-	-	-	-	-	-	-	25469	23659	21717	21717	21717

	Сибирский федеральный округ												
16.	Красноярский край	-	-	-	-	-	-	-	101946	101297	99342	99342	99342
17.	Иркутская область	-	-	-	-	-	-	-	88062	81805	75091	75091	75091
18.	Новосибирская область	-	-	-	-	-	-		96725	86269	75359	75359	75359
19.	Томская область	-	-	-	-	-	-	-	28413	27041	25087	25087	25087
	Дальневосточный федеральный округ												
20.	Забайкальский край	-	-	-	-	-	-	-	50497	44436	38806	38806	38806
21.	Республика Саха (Якутия)	-	-	-	-	-	-	-	37433	35844	33885	33885	33885
22.	Камчатский край	-	-	-	-	-	-	-	12299	11425	10488	10488	10488
23.	Приморский край	-	-	-	-	-	-	-	68618	66189	64257	64257	64257
24.	Хабаровский край	-	-	-	-	-	-	-	40682	37967	35012	35012	35012
25.	Амурская область	-	-	-	-	-	-	-	29305	27741	25973	25973	25973
26.	Магаданская область	-	-	-	-	-	-	-	4247	4144	3993	3993	3993
27.	Еврейская автономная область	-	-	-	-	-	-	-	8974	8868	8734	8734	8734
28.	Чукотский автономный округ	-	-	-	-	-	-	-	2006	2099	2436	2436	2436

Подпрограмма 2 "Модернизация и развитие социального обслуживания населения"

Удельный вес зданий стационарных учреждений социального обслуживания граждан пожилого возраста, инвалидов (взрослых и детей) и лиц без определенного места жительства и занятий, требующих реконструкции, зданий, находящихся в аварийном состоянии, и ветхих зданий в общем количестве зданий стационарных учреждений социального обслуживания граждан пожилого возраста, инвалидов (взрослых и детей) и лиц без определенного места жительства и занятий (процентов)

	Центральный федеральный округ												
1.	Белгородская область	18,6	18,6	16,3	15	9,3	7,3	7,3	-	-	-	-	-
2.	Брянская область	1,11	1,56	1,11	1,56	1,2	1,56	1,56	1,56	1,56	1,56	-	-
3.	Воронежская область	1,2	1,2	1,2	-	-	-	-	-	-	-	-	-
4.	Ивановская область	2	2	2	2	2	2	5,3	5,3	5,3	5,3	-	-
5.	Костромская область	3	3	2,5	2,5	2	3,1	6,3	3,1	3,1	3,1	-	-
6.	Курская область	1,5	1,5	0,5	-	-	-	-	5,6	5,6	5,6	4,2	4,2
7.	Липецкая область	-	-	-	-	-	9,1	9,1	6,1	6,1	3	-	-
8.	Московская область	0,5	0,5	0,5	-	-	-	-	-	-	-	-	-
9.	Орловская область	-	-	-	-	-	-	-	-	1,4	1,4	1,4	-
10.	Тамбовская область	-	-	-	-	-	-	-	2,1	2,1	-	-	-
	Северо-Западный федеральный округ												
11.	Республика Карелия	3,7	3,7	3,7	3,7	3,7	3,7	2,6	2,7	2,7	2,7	2,7	-
12.	Калининградская область	-	-	-	-	-	-	2,94	2,94	1,47	-	-	-
13.	Мурманская область	14,3	14,3	6,7	6,7	6,3	-	-	-	-	-	-	-

14.	Новгородская область	-	-	-	-	-	-	-	0,35	-	-	-	-
15.	Город Санкт-Петербург	-	-	-	-	-	2,6	2,6	2,6	-	-	-	-
	Южный федеральный округ												
16.	Республика Адыгея	7,1	7,1	-	-	-	-	-	-	-	-	-	-
17.	Республика Калмыкия	7,5	11	-	-	-	40	40	35,7	35,7	21,4	14,3	7,1
18.	Республика Крым	5	5	-	-	-	-	-	-	-	-	-	-
19.	Астраханская область	-	15,4	11,5	11,5	7,8	10,7	10,7	10,7	7,1	3,45	3,3	
20.	Ростовская область	3,8	3,8	-	-	-	-	-	-	-	-	-	-
	Северо-Кавказский федеральный округ												
21.	Республика Ингушетия	-	-	-	-	20	2	1,7	-	-	-	-	-
22.	Карачаево-Черкесская Республика	-	-	-	-	-	-	16,7	-	-	-	-	-
23.	Республика Северная Осетия - Алания	9,1	9,1	9,1	9,1	-	-	-	-	-	-	-	-
24.	Чеченская Республика	3	-	3	-	-	-	-	-	-	-	-	-
25.	Ставропольский край	1	-	-	-	-	-	-	-	-	-	-	-
	Приволжский федеральный округ												
26.	Республика Марий Эл	0,96	0,96	0,96	0,96	-	0,96	4,2	3,2	1	-	-	-

27.	Республика Мордовия	2,4	2,4	2,4	2,4	2,4	2,4	2,4	-	-	-	-	-
28.	Удмуртская Республика	4,17	4,17	4,17	-	-	-	-	-	-	-	-	-
29.	Пермский край	4,7	4	3,5	4	-	1,2	-	-	-	-	-	-
30.	Кировская область	4,8	4,8	3,9	-	-	-	-	-	-	-	-	-
31.	Пензенская область	7,9	7,9	5,3	6,8	2,7	-	-	2,7	2,7	2,7	2,7	-
32.	Самарская область	2,9	-	-	-	-	-	-	-	-	-	-	-
33.	Ульяновская область	-	-	-	-	-	-	2,7	2,7	2,7	-	-	-
	Уральский федеральный округ												
34.	Челябинская область	-	-	-	2	2	2	2	2	-	-	-	-
35.	Ханты-Мансийский автономный округ - Югра	20	20	-	-	-	-	-	-	-	-	-	-
	Сибирский федеральный округ												
36.	Республика Тыва	26,3	56,3	15,8	56,3	47,4	52,94	53	47,1	23,5	5,9	-	-
37.	Новосибирская область	-	-	-	-	-	-	1,35	1,2	-	-	-	-
38.	Омская область	2,6	2,6	2,6	-	-	2,6	2,6	2,6	2,6	2,6	-	-
	Дальневосточный федеральный округ												
39.	Республика Бурятия	-	-	-	-	-	3,5	3,5	3,5	3,5	3,5	-	-

40.	Забайкальский край	2,8	2,8	2,5	-	-	-	-	3	3	3	2,5	2,5
41.	Республика Саха (Якутия)	26,2	23,4	24,2	19,5	21,2	21,2	19,5	17,06	17,06	14,62	14,62	-
42.	Приморский край	-	-	-	-	-	4	4	4	4	4	-	-
43.	Хабаровский край	6	6	5	5	4	4	4	4	3,5	3	2,5	-
44.	Амурская область	-	-	-	-	10,7	10,7	-	-	-	-	-	-

Отношение средней заработной платы социальных работников, включая социальных работников медицинских организаций, к среднемесячному доходу от трудовой деятельности по субъекту Российской Федерации (процентов)

Центральный федеральный округ

1.	Белгородская область	79	82,2	80	81,4	100	97,5	100	100	100	100	100	100
2.	Брянская область	62,9	65,9	80	81,6	100	101,7	100	100	100	100	100	100
3.	Владимирская область	79	81,1	80	81,9	100	104,9	100	100	100	100	100	100
4.	Воронежская область	61,1	61,5	80	81,6	100	102,2	100	100	100	100	100	100
5.	Ивановская область	69,7	67,9	80	83,3	100	100,5	100	100	100	100	100	100
6.	Калужская область	61,6	65	80	78,9	100	98,6	100	100	100	100	100	100
7.	Костромская область	62,1	63,7	80	78,7	100	100,1	100	100	100	100	100	100
8.	Курская область	66,8	69,8	80	82	100	99,1	100	100	100	100	100	100
9.	Липецкая область	69,9	73,4	80	81,8	100	99	100	100	100	100	100	100

10.	Московская область	79	85,6	80	93,1	100	106,7	100	100	100	100	100	100
11.	Орловская область	67,3	66,8	80	80	100	97,2	100	100	100	100	100	100
12.	Рязанская область	55,7	58	80	82,1	100	99,5	100	100	100	100	100	100
13.	Смоленская область	58,3	57,7	80	80	100	99,4	100	100	100	100	100	100
14.	Тамбовская область	79	82	80	80,3	100	100,9	100	100	100	100	100	100
15.	Тверская область	66,9	67	80	80,7	100	97,1	100	100	100	100	100	100
16.	Тульская область	63,1	62,4	80	80,1	100	100,3	100	100	100	100	100	100
17.	Ярославская область	59,6	61,2	80	80,1	100	101,9	100	100	100	100	100	100
18.	Город Москва	93,7	97,4	99,7	103,4	100	105,9	100	100	100	100	100	100
	Северо-Западный федеральный округ												
19.	Республика Карелия	79	61,1	100	80,2	100	100,1	100	100	100	100	100	100
20.	Республика Коми	65,7	62,6	80	80,1	100	-	-	-	-	-	-	-
21.	Архангельская область	64,9	61,6	80	81,8	100	98,5	100	100	100	100	100	100
22.	Вологодская область	60,4	61,6	80	81,2	100	101,7	100	100	100	100	100	100
23.	Калининградская область	70	75,9	80	88,3	100	104,2	100	100	100	100	100	100
24.	Ленинградская область	79	80,1	80	83	100	104,5	100	100	100	100	100	100

25.	Мурманская область	79	77,2	95	82,4	100	98,8	100	100	100	100	100	100
26.	Новгородская область	79	78,6	80	81,5	100	101,2	100	100	100	100	100	100
27.	Псковская область	66,1	67,4	80	80	100	101,8	100	100	100	100	100	100
28.	Город Санкт-Петербург	79	86,6	100	86,5	100	100,8	100	100	100	100	100	100
29.	Ненецкий автономный округ	79	73,1	80	81,1	100	101,3	100	100	100	100	100	100
	Южный федеральный округ												
30.	Республика Адыгея	61,8	60,3	80	79,4	100	100,1	100	100	100	100	100	100
31.	Республика Калмыкия	61,4	64,1	80	82,8	100	99	100	100	100	100	100	100
32.	Республика Крым	80,3	79,8	80	83,1	100	99,5	100	100	100	100	100	100
33.	Краснодарский край	76,6	76,4	80	81	100	98,9	100	100	100	100	100	100
34.	Астраханская область	64,1	64	89,5	78,8	100	99,3	100	100	100	100	100	100
35.	Волгоградская область	64,8	66,6	80	82,4	100	101,1	100	100	100	100	100	100
36.	Ростовская область	79	80,4	80	81	100	99,4	100	100	100	100	100	100
37.	Город Севастополь	79	80,9	80	83,2	100	99,9	100	100	100	100	100	100
	Северо-Кавказский федеральный округ												
38.	Республика Дагестан	82,7	78,4	80	82,1	100	96	100	100	100	100	100	100

39.	Республика Ингушетия	70,4	66,7	80	82,3	100	102,4	100	100	100	100	100	100
40.	Кабардино-Балкарская Республика	71	70,1	80	81,4	100	102,1	100	100	100	100	100	100
41.	Карачаево-Черкесская Республика	67,9	65,8	80	80,7	100	100	100	100	100	100	100	100
42.	Республика Северная Осетия - Алания	65,9	63,6	80	79,9	100	98,2	100	100	100	100	100	100
43.	Чеченская Республика	76,6	71,3	80	79	100	99,3	100	100	100	100	100	100
44.	Ставропольский край	66,8	70,6	80	80,4	100	100,3	100	100	100	100	100	100
	Приволжский федеральный округ												
45.	Республика Башкортостан	77,9	79,3	80	80,3	100	101,7	100	100	100	100	100	100
46.	Республика Марий Эл	55,9	57,8	80	81,1	100	96,8	100	100	100	100	100	100
47.	Республика Мордовия	63	70,5	80	81,9	100	100,2	100	100	100	100	100	100
48.	Республика Татарстан	71,3	74,6	80	81,4	100	104	100	100	100	100	100	100
49.	Удмуртская Республика	58,9	56,5	80	81,2	100	99,8	100	100	100	100	100	100
50.	Чувашская Республика	61	61,6	80	81,2	100	104	100	100	100	100	100	100
51.	Пермский край	73,5	74,9	80	81,7	100	99,8	100	100	100	100	100	100
52.	Кировская область	63,6	62,9	80	79,6	100	97,6	100	100	100	100	100	100

53.	Нижегородская область	73,7	74,7	80	85,7	100	100,4	100	100	100	100	100	100
54.	Оренбургская область	71,1	70,1	80	80,3	100	103	100	100	100	100	100	100
55.	Пензенская область	75,1	72	80	81,9	100	101,5	100	100	100	100	100	100
56.	Самарская область	75	78,6	80	83,5	-	-	-	-	-	-	-	-
57.	Саратовская область	73,2	73,4	80	80,1	100	100,5	100	100	100	100	100	100
58.	Ульяновская область	57,3	60,5	80	84	100	101,8	100	100	100	100	100	100
	Уральский федеральный округ												
59.	Курганская область	60,7	58,5	80	80	100	97,6	100	100	100	100	100	100
60.	Свердловская область	79	77,6	80	79,6	100	99,1	100	100	100	100	100	100
61.	Тюменская область	66,8	66,7	80	82,3	100	103,1	100	100	100	100	100	100
62.	Челябинская область	57,9	60	80	82,1	100	102,5	100	100	100	100	100	100
63.	Ханты-Мансийский автономный округ - Югра	76,5	76,1	80	80,7	100	100,7	100	100	100	100	100	100
64.	Ямало-Ненецкий автономный округ	79	76,7	80	82,6	100	104,2	100	100	100	100	100	100
	Сибирский федеральный округ												
65.	Республика Алтай	79	72,1	80	79,3	100	102,4	100	100	100	100	100	100
66.	Республика Тыва	65,9	64,4	80	77,6	100	95,9	100	100	100	100	100	100

67.	Республика Хакасия	65,3	64	80	81,2	100	101,8	100	100	100	100	100	100
68.	Алтайский край	75,1	76,6	80	83	100	103,3	100	100	100	100	100	100
69.	Красноярский край	53,5	54,8	80	67,1	100	97,6	100	100	100	100	100	100
70.	Иркутская область	66,5	64,9	80	83,6	100	100,7	100	100	100	100	100	100
71.	Кемеровская область	65,7	69,3	89,5	79,6	100	96,2	100	100	100	100	100	100
72.	Новосибирская область	79	82,9	100	81,3	100	100,9	100	100	100	100	100	100
73.	Омская область	61	62,8	80	79,6	100	98	100	100	100	100	100	100
74.	Томская область	60,6	60,8	80	83,2	100	100,5	100	100	100	100	100	100
					Дальневосточный федеральный округ								
75.	Республика Бурятия	73,5	75,1	80	83,8	100	103,5	100	100	100	100	100	100
76.	Забайкальский край	57,5	56,6	89,5	77,8	100	98,1	100	100	100	100	100	100
77.	Республика Саха (Якутия)	64	63,5	80	82,5	100	98,8	100	100	100	100	100	100
78.	Камчатский край	79	71,8	80	81,8	100	96,7	100	100	100	100	100	100
79.	Приморский край	76	75,5	80	79,4	100	97,6	100	100	100	100	100	100
80.	Хабаровский край	60,4	59,7	80	80,6	100	98,5	100	100	100	100	100	100
81.	Амурская область	64,71	61	80	81,8	100	100,5	100	100	100	100	100	100

82.	Магаданская область	64,3	67,2	80	79,9	100	98,6	100	100	100	100	100	100
83.	Сахалинская область	79	82,5	80	83,9	100	101,1	100	100	100	100	100	100
84.	Еврейская автономная область	71,1	69,4	80	79,8	100	97,7	100	100	100	100	100	100
85.	Чукотский автономный округ	65	65,5	80	81,1	100	101,7	100	100	100	100	100	100

Удельный вес учреждений социального обслуживания, основанных на иных формах собственности, в общем количестве учреждений социального обслуживания всех форм собственности (процентов)

Центральный федеральный округ

1.	Белгородская область	6,5	6,5	8,5	9,72	8,5	9,73	8,5	12,4	13,6	15,4	17,2	19,2
2.	Брянская область	13	13	14	16	16	20	20	20	20	20	20	20
3.	Владимирская область	6,7	6,7	8,8	10	10	18	11,2	12,4	13,6	15,4	17,2	19,1
4.	Воронежская область	-	-	-	-	-	11,7	11	12	13	14	15	16
5.	Ивановская область	10,2	10,2	10,2	12,5	12,5	12,5	12,5	12,5	13,6	15,4	17,2	19,1
6.	Калужская область	13	13	13	16,1	13	17,7	13	13	13,6	15,4	17,2	19,1
7.	Костромская область	11,3	11,3	11,3	17,19	11,3	16,1	17,5	18,8	20	21,2	22,4	23,5
8.	Курская область	5,5	5,5	8,5	15,8	14,3	15,8	17,2	17,2	18,6	18,6	20	20
9.	Липецкая область	2,3	6,7	4,5	10,6	10,6	10,6	11,2	12,4	13,6	15,4	17,2	19,1
10.	Московская область	6,7	7,6	8,8	19,2	10	10,4	12	12,5	13	13	13	13

11.	Орловская область	1,5	1,5	6	6,1	10	10,1	10	10,5	10,5	11	11	11,5
12.	Рязанская область	2	2	7,5	8,3	9	12,2	11,2	12,4	13,6	15,4	17,2	19,1
13.	Смоленская область	6,9	6,9	8,8	9,7	10	9,7	10	12,5	12,5	13,8	15,1	17,6
14.	Тамбовская область	11,9	16,3	13,95	18,2	16,3	25,5	25	27,1	27,3	27,6	28	28,3
15.	Тверская область	-	-	-	6,3	6,3	6,3	6,3	12,4	13,6	15,4	17,2	19,1
16.	Тульская область	6,6	7,1	8,8	13,8	10	13,8	16,7	19,3	19,3	21,9	21,9	21,9
17.	Ярославская область	6,7	17	8,8	17,1	10	20	11,2	12,4	13,6	15,4	17,2	19,1
18.	Город Москва	6,7	6,7	8,8	20	10	27,5	23,6	25	29	30	35	40
	Северо-Западный федеральный округ												
19.	Республика Карелия	8,5	11,4	8,8	17,4	10	19,6	11,3	12,7	14,3	15,6	16,7	17,2
20.	Республика Коми	-	-	4,8	15,7	10	19,2	10	10	10	10	10	10
21.	Архангельская область	12,9	16,9	13,7	19,7	19	26,4	25	26	27	28	29	30
22.	Вологодская область	6,7	6,7	8,8	11,1	10	12,5	11,2	12,4	13,6	15,4	17,2	19,1
23.	Калининградская область	7	12,8	8,3	19,1	10	38	11,2	43	43,5	44	44,5	44,5
24.	Ленинградская область	12,5	40	13,7	42,85	13,7	51,9	51,9	50	50	50	50	50
25.	Мурманская область	22,6	25	25,8	37,8	37,8	45	46,3	47,6	48,8	50	51,1	52,1

26.	Новгородская область	6,7	7,5	8,8	13,9	10	18,2	18,2	20	21,7	23,4	25	26,5
27.	Псковская область	2	-	2	10	2	10	12	12	14	14	14	14
28.	Город Санкт-Петербург	19,5	19,8	26,5	26,8	27	27,3	27,5	28	28,5	29	29,5	30
29.	Ненецкий автономный округ	6,7	6,7	8,8	8,8	10	11,7	10	10	10	10	10	10
	Южный федеральный округ												
30.	Республика Адыгея	-	5	5,8	11,1		20	11,1	12,4	13,6	15,4	17,2	19,1
31.	Республика Калмыкия	-	-	4,2	4,1	11,5	8	11,2	12,4	13,6	15,4	17,2	19,1
32.	Республика Крым	0,7	6	1,5	18,76	2	27,45	19,5	12,4	13,6	15,4	17,2	19,1
33.	Краснодарский край	0,6	0,6	0,6	2,5	2,6	2,6	11,2	12,4	13,6	15,4	17,2	19,1
34.	Астраханская область	-	-	-	-	-	-	15,9	17,8	19,6	21,3	22,9	24,5
35.	Волгоградская область	6,7	15,5	8,8	25,2	10	26,7	23	23	24	24	26	26
36.	Ростовская область	3	3	4	8,1	7,7	20,1	11,2	12,4	13,6	15,4	17,2	19,1
37.	Город Севастополь	12,5	22,2	22,2	45,5	30	41,7	42	50	53,3	53,3	53,3	53,3
	Северо-Кавказский федеральный округ												
38.	Республика Дагестан	3	4,8	6	8,2	8	9,3	10	11	12	13	14	15
39.	Республика Ингушетия	-	-	-	8,8	-	-	-	-	-	-	-	-

40.	Кабардино-Балкарская Республика	-	-	4,3	4,3	8	8,3	11,2	12,4	13,6	15,4	17,2	19,1
41.	Карачаево-Черкесская Республика	25	-	27,3	14,3	27,3	14,3	14,3	25	25	25	33,3	33,3
42.	Республика Северная Осетия - Алания	-	-	6,7	6,9	10	9,7	10	12,4	13,6	15,4	17,2	19,1
43.	Чеченская Республика	-	-	-	8	10	7,7	10	10	10	10	10	10
44.	Ставропольский край	17	24	21,5	29,1	29,1	29,8	29,8	29,8	29,8	29,8	29,8	29,8
	Приволжский федеральный округ												
45.	Республика Башкортостан	72,4	76	73	77,1	74	77,3	74,5	75	77,2	77,3	77,4	77,5
46.	Республика Марий Эл	-	-	2	2,1	4	4,2	6,1	6,1	8	10	10	10
47.	Республика Мордовия	9	10,9	10	30	10	35,6	30	30	30	30	30	30
48.	Республика Татарстан	3	6,2	3,5	9,7	9,3	13,7	11,2	12,4	13,6	15,4	17,2	19,1
49.	Удмуртская Республика	6,6	7	8,8	8,95	10	14	11,2	12,4	13,6	15,4	17,2	19,1
50.	Чувашская Республика	-	-	-	5	10	11	10	10	10	10	10	10
51.	Пермский край	61	60	67	72,95	67	70	67	67	67	67	67	67
52.	Кировская область	3,2	3,2	12,5	2,3	14,3	4,6	11,2	12,4	13,6	15,4	17,2	19,1
53.	Нижегородская область	5,2	5,67	8	8,25	10	12,9	13	13	13	13	13	13

54.	Оренбургская область	6	8,7	8	12,5	12,5	15,1	14,5	16,5	17	17,5	18	19,5
55.	Пензенская область	6,6	6,6	8,8	15,3	10	12,3	11,2	12,5	13,6	15,4	17,2	19,1
56.	Самарская область	6,3	2,8	8,5	21,9	22	24,7	22	27,5	27,7	28	28,5	29
57.	Саратовская область	6,7	3,44	8,8	5,4	10,3	7,6	10,5	11,4	13,2	15	16,6	18,2
58.	Ульяновская область	10	-	12	22,2	15	31,7	32	35	37	39	40	42
	Уральский федеральный округ												
59.	Курганская область	-	2	6	7,1	10	10,3	10,1	12,5	23,2	23,2	23,2	23,2
60.	Свердловская область	6,7	5,6	8,8	8,8	10	13,7	13,5	17	20,5	24	27,5	31
61.	Тюменская область	8,9	9,1	10,5	17,5	21,9	42,7	42,7	43,4	44,1	44,7	45,4	46
62.	Челябинская область	1,8	1,8	1,8	3,4	11	11,02	11,2	12,4	13,6	15,4	17,2	19,1
63.	Ханты-Мансийский автономный округ - Югра	17	35,8	18	65	67	76,9	68	69	70	70	70	70
64.	Ямало-Ненецкий автономный округ	16,7	20	16,7	29,2	26	37,5	35	56	58	58	58	58
	Сибирский федеральный округ												
65.	Республика Алтай	5,6	5,6	10,5	15	10,5	15	15	15	15	15	15	15
66.	Республика Тыва	-	-	3,4	3,4	6,7	6,7	6,7	6,7	6,7	6,7	6,7	6,7
67.	Республика Хакасия	4,3	4,3	8,3	15,4	12	29	29	33,3	35,3	35,3	35,3	35,3

68.	Алтайский край	19,5	21,5	19,5	24,4	19,5	24,4	24,4	24,4	24,4	24,4	24,4	24,4
69.	Красноярский край	11,5	11,3	11,5	11,8	11,5	13,5	12,7	18,4	19,5	20,5	21,6	22,6
70.	Иркутская область	7,3	7,3	8,7	8,7	10	10,6	11,1	12,4	13,6	15,4	17,2	19,1
71.	Кемеровская область	6,7	6,8	8,8	9,16	10	12,03	11,2	12,4	13,6	15,4	17,2	19,1
72.	Новосибирская область	6,7	6,7	8,8	20,8	10	28,6	21	21	25	27	30	32
73.	Омская область	4	17,9	8,8	20	10	24,7	10	10	10	10	10	10
74.	Томская область	8	8	8,8	14,9	10	13,8	12,5	13,8	13,8	15,1	15,1	15,1
	Дальневосточный федеральный округ												
75.	Республика Бурятия	7,2	15,6	15	21,3	20	24,5	24,5	24,6	24,7	24,8	24,9	25
76.	Забайкальский край	3	3,2	4,5	15,7	4,5	18,9	6,2	20,3	20,3	20,3	20,3	20,3
77.	Республика Саха (Якутия)	18,8	6	22,8	31,5	22,8	37,2	38	38	38	38	38	38
78.	Камчатский край	12,5	12,5	12,5	17,3	17	17,4	20	20	20	20	20	20
79.	Приморский край	15	15	17	17,6	19	22,2	20	22	25	28	30	32
80.	Хабаровский край	23	26,98	24	33,33	25	33,33	24,2	24,3	24,4	24,5	24,6	24,7
81.	Амурская область	4,5	5,4	4,5	7,14	10	10	11,2	12,4	13,6	15,4	17,2	19,1
82.	Магаданская область	-	-	8,8	-	-	10	5,5	5,5	5,5	5,5	5,5	5,5

83.	Сахалинская область	9,7	9,7	12,5	12,5	16,6	19,4	22,2	25,6	27,5	28,6	30,2	30,4
84.	Еврейская автономная область	30	35,8	35	41,6	36,4	41,6	41,6	41,6	41,6	53,8	53,8	53,8
85.	Чукотский автономный округ	-	-	-	-	-	-	-	-	-	-	-	-
Количество новых зданий стационарных учреждений социального обслуживания населения, построенных в рамках реализации инвестиционных проектов в соответствии с соглашениями о государственно-частном партнерстве, концессионными соглашениями и (или) иными соглашениями (договорами), заключенными в целях реализации инвестиционных проектов (единиц)													
Центральный федеральный округ													
1.	Московская область	-	-	1	1	-	-	-	-	-	-	-	-
Северо-Западный федеральный округ													
2.	Город Санкт-Петербург	-	-	-	-	-	-	-	-	-	1	-	-
Количество граждан, получивших социальные услуги в организациях социального обслуживания населения, здания которых построены, реконструированы и (или) модернизированы в рамках соглашений о государственно-частном партнерстве, концессионных соглашений и (или) иных соглашений (договоров), заключенных в целях реализации инвестиционных проектов (человек)													
Центральный федеральный округ													
1.	Московская область	-	-	-	-	-	30	-	-	-	-	-	-
Количество введенных койко-мест (единиц)													
Сибирский федеральный округ													
1.	Иркутская область	-	-	-	-	-	-	-	-	32	-	-	-
Прирост технической готовности (процентов)													

Сибирский федеральный округ

1.	Иркутская область	-	-	-	-	-	-	-	56,44	43,56	-	-	-

Подпрограмма 3 "Обеспечение государственной поддержки семей, имеющих детей"

Суммарный коэффициент рождаемости (число детей на одну женщину) (единиц)

Центральный федеральный округ

1.	Белгородская область	1,77	1,547	1,77	1,389	1,77	1,358	1,398	1,42	1,434	1,457	1,472	1,492
2.	Брянская область	1,77	1,612	1,77	1,434	1,77	1,43	1,447	1,469	1,484	1,506	1,522	1,542
3.	Владимирская область	1,77	1,712	1,77	1,52	1,77	1,491	1,533	1,557	1,573	1,597	1,614	1,635
4.	Воронежская область	1,564	1,484	1,568	1,365	1,59	1,339	1,38	1,402	1,416	1,437	1,452	1,472
5.	Ивановская область	1,77	1,595	1,77	1,462	1,77	1,403	1,475	1,498	1,513	1,536	1,552	1,573
6.	Калужская область	1,692	1,785	1,725	1,639	1,753	1,6	1,651	1,676	1,692	1,718	1,735	1,758
7.	Костромская область	1,77	1,88	1,77	1,703	1,77	1,61	1,723	1,749	1,766	1,792	1,81	1,833
8.	Курская область	1,77	1,643	1,77	1,46	1,77	1,441	1,476	1,499	1,514	1,537	1,553	1,574
9.	Липецкая область	1,67	1,687	1,701	1,54	1,753	1,494	1,548	1,572	1,589	1,613	1,63	1,652
10.	Московская область	1,7	1,727	1,75	1,61	1,753	1,528	1,624	1,649	1,665	1,69	1,707	1,73
11.	Орловская область	1,77	1,59	1,77	1,421	1,77	1,382	1,434	1,456	1,47	1,492	1,507	1,527

12.	Рязанская область	1,603	1,703	1,604	1,508	1,605	1,449	1,518	1,542	1,557	1,58	1,595	1,617
13.	Смоленская область	1,636	1,509	1,692	1,374	1,751	1,285	1,394	1,416	1,431	1,452	1,467	1,487
14.	Тамбовская область	1,629	1,503	1,671	1,375	1,753	1,333	1,384	1,405	1,419	1,441	1,455	1,475
15.	Тверская область	1,77	1,709	1,77	1,559	1,77	1,469	1,573	1,597	1,613	1,638	1,654	1,676
16.	Тульская область	1,77	1,547	1,77	1,401	1,77	1,346	1,413	1,435	1,45	1,472	1,487	1,507
17.	Ярославская область	1,672	1,71	1,678	1,529	1,685	1,465	1,541	1,565	1,581	1,605	1,622	1,643
18.	Город Москва	1,77	1,461	1,77	1,384	1,77	1,407	1,386	1,403	1,405	1,436	1,45	1,47
	Северо-Западный федеральный округ												
19.	Республика Карелия	1,77	1,763	1,77	1,561	1,77	1,522	1,6	1,622	1,636	1,658	1,673	1,693
20.	Республика Коми	1,965	1,972	1,975	1,779	1,985	1,632	1,858	1,878	1,893	1,92	1,938	1,962
21.	Архангельская область	1,77	1,833	1,77	1,679	1,77	1,583	1,735	1,748	1,758	1,781	1,794	1,81
22.	Вологодская область	1,855	1,897	1,856	1,702	1,857	1,62	1,72	1,747	1,766	1,793	1,812	1,837
23.	Калининградская область	1,772	1,728	1,762	1,567	1,764	1,514	1,577	1,602	1,618	1,642	1,659	1,681
24.	Ленинградская область	1,77	1,318	1,77	1,216	1,77	1,124	1,224	1,241	1,252	1,269	1,28	1,296
25.	Мурманская область	1,73	1,653	1,74	1,565	1,77	1,518	1,578	1,602	1,619	1,643	1,661	1,683
26.	Новгородская область	1,77	1,776	1,77	1,608	1,77	1,562	1,623	1,648	1,665	1,69	1,708	1,731

27.	Псковская область	1,77	1,796	1,77	1,57	1,77	1,573	1,587	1,611	1,628	1,652	1,67	1,692
28.	Город Санкт-Петербург	1,498	1,634	1,506	1,5	1,522	1,466	1,513	1,536	1,552	1,575	1,592	1,613
29.	Ненецкий автономный округ	1,77	2,774	1,77	2,35	1,77	2,241	2,477	2,512	2,534	2,575	2,602	2,633
	Южный федеральный округ												
30.	Республика Адыгея	1,742	1,681	1,746	1,518	1,753	1,465	1,535	1,559	1,575	1,599	1,616	1,638
31.	Республика Калмыкия	1,77	1,708	1,77	1,541	1,77	1,599	1,558	1,582	1,598	1,622	1,639	1,661
32.	Республика Крым	1,8	1,763	1,8	1,635	1,8	1,633	1,648	1,674	1,691	1,716	1,734	1,758
33.	Краснодарский край	1,77	1,829	1,77	1,715	1,77	1,672	1,727	1,753	1,771	1,798	1,816	1,84
34.	Астраханская область	2,01	1,938	2,03	1,727	2,04	1,709	1,74	1,767	1,785	1,812	1,831	1,856
35.	Волгоградская область	1,6	1,574	1,6	1,444	1,6	1,394	1,447	1,469	1,485	1,508	1,524	1,545
36.	Ростовская область	1,607	1,596	1,608	1,46	1,609	1,416	1,467	1,49	1,506	1,529	1,545	1,567
37.	Город Севастополь	1,77	1,726	1,77	1,557	1,77	1,444	1,567	1,591	1,607	1,631	1,648	1,671
	Северо-Кавказский федеральный округ												
38.	Республика Дагестан	2,075	1,978	2,094	1,908	2,108	1,855	1,913	1,945	1,966	1,996	2,017	2,045
39.	Республика Ингушетия	1,77	1,752	1,77	1,772	1,77	1,794	1,777	1,805	1,823	1,85	1,868	1,892
40.	Кабардино-Балкарская Республика	1,79	1,724	1,79	1,612	1,78	1,614	1,622	1,648	1,665	1,69	1,708	1,731

41.	Карачаево-Черкесская Республика	1,77	1,518	1,77	1,429	1,77	1,428	1,442	1,464	1,479	1,501	1,516	1,537
42.	Республика Северная Осетия - Алания	1,77	1,891	1,77	1,751	1,77	1,827	1,763	1,79	1,808	1,836	1,855	1,879
43.	Чеченская Республика	1,77	2,622	1,77	2,73	1,77	2,598	2,748	2,791	2,818	2,859	2,885	2,921
44.	Ставропольский край	1,65	1,678	1,69	1,538	1,753	1,509	1,546	1,573	1,59	1,614	1,632	1,654
	Приволжский федеральный округ												
45.	Республика Башкортостан	1,948	1,86	1,96	1,696	1,971	1,652	1,72	1,747	1,766	1,795	1,815	1,842
46.	Республика Марий Эл	1,77	1,98	1,77	1,748	1,77	1,633	1,76	1,788	1,806	1,832	1,851	1,875
47.	Республика Мордовия	1,574	1,403	1,586	1,256	1,61	1,255	1,279	1,298	1,311	1,33	1,343	1,36
48.	Республика Татарстан	1,865	1,855	1,879	1,652	1,881	1,621	1,662	1,688	1,705	1,73	1,748	1,771
49.	Удмуртская Республика	1,93	1,956	1,934	1,718	1,937	1,628	1,741	1,767	1,785	1,813	1,833	1,858
50.	Чувашская Республика	1,77	1,869	1,77	1,649	1,77	1,594	1,685	1,706	1,718	1,739	1,751	1,769
51.	Пермский край	1,77	1,979	1,77	1,749	1,77	1,674	1,76	1,787	1,806	1,834	1,854	1,88
52.	Кировская область	1,928	1,943	1,918	1,696	1,9	1,607	1,731	1,753	1,767	1,79	1,805	1,826
53.	Нижегородская область	1,677	1,649	1,678	1,502	1,687	1,457	1,513	1,536	1,552	1,576	1,592	1,613
54.	Оренбургская область	2,128	1,946	2,117	1,734	1,122	1,699	1,804	1,833	1,852	1,882	1,902	1,93
55.	Пензенская область	1,55	1,503	1,56	1,355	1,57	1,348	1,368	1,39	1,405	1,426	1,441	1,461

56.	Самарская область	1,65	1,714	1,7	1,528	1,753	1,511	1,538	1,563	1,58	1,604	1,621	1,644
57.	Саратовская область	1,77	1,55	1,77	1,393	1,77	1,361	1,398	1,42	1,434	1,456	1,471	1,491
58.	Ульяновская область	1,77	1,705	1,77	1,522	1,77	1,505	1,533	1,557	1,573	1,597	1,613	1,635
	Уральский федеральный округ												
59.	Курганская область	1,77	2,03	1,77	1,884	1,77	1,784	1,9	1,93	1,95	1,981	2,002	2,03
60.	Свердловская область	1,77	1,911	1,77	1,759	1,77	1,704	1,771	1,798	1,816	1,844	1,863	1,888
61.	Тюменская область	2,098	2,009	2,1	1,877	2,104	1,854	1,864	1,892	1,911	1,94	1,96	1,986
62.	Челябинская область	1,863	1,809	1,864	1,613	1,858	1,566	1,623	1,649	1,667	1,693	1,711	1,735
63.	Ханты-Мансийский автономный округ - Югра	1,77	2,02	1,77	1,877	1,77	1,867	1,892	1,921	1,941	1,971	1,991	2,018
64.	Ямало-Ненецкий автономный округ	2,445	2,084	2,547	1,948	2,661	1,895	1,947	1,979	2,001	2,032	2,054	2,082
	Сибирский федеральный округ												
65.	Республика Алтай	2,839	2,634	2,235	2,361	2,23	2,346	2,748	2,782	2,802	2,84	2,866	2,899
66.	Республика Тыва	3,503	3,345	1,77	3,194	1,77	2,967	3,527	3,587	3,633	3,701	3,75	3,813
67.	Республика Хакасия	2,04	1,967	2,06	1,782	2,07	1,708	1,8	1,826	1,844	1,87	1,888	1,912
68.	Алтайский край	1,98	1,777	1,983	1,643	2	1,566	1,697	1,723	1,741	1,768	1,787	1,812
69.	Красноярский край	1,77	1,815	1,77	1,666	1,77	1,613	1,684	1,709	1,725	1,751	1,769	1,792

70.	Иркутская область	1,77	1,989	1,77	1,858	1,77	1,826	1,877	1,907	1,928	1,959	1,981	2,01
71.	Кемеровская область	1,82	1,713	1,79	1,538	1,8	1,492	1,547	1,571	1,587	1,611	1,628	1,65
72.	Новосибирская область	1,78	1,805	1,79	1,665	1,807	1,626	1,682	1,708	1,727	1,754	1,773	1,798
73.	Омская область	2,046	1,808	2,089	1,613	2,019	1,584	1,624	1,648	1,665	1,692	1,71	1,734
74.	Томская область	1,77	1,581	1,77	1,465	1,77	1,388	1,493	1,514	1,528	1,549	1,564	1,584
					Дальневосточный федеральный округ								
75.	Республика Бурятия	2,205	2,237	2,205	2,056	2,205	2,04	2,09	2,123	2,146	2,181	2,205	2,238
76.	Забайкальский край	1,77	1,979	1,77	1,873	1,77	1,821	1,913	1,94	1,957	1,984	2,001	2,025
77.	Республика Саха (Якутия)	1,77	2,09	2,19	1,927	2,21	1,853	2,24	2,24	2,262	2,284	2,312	2,34
78.	Камчатский край	1,9	1,89	1,89	1,785	1,9	1,646	1,91	1,93	1,939	1,948	1,963	1,972
79.	Приморский край	1,81	1,736	1,76	1,597	1,8	1,577	1,85	1,89	1,906	1,922	1,938	1,954
80.	Хабаровский край	1,77	1,779	1,8	1,641	1,85	1,597	1,87	1,9	1,93	1,96	1,989	2,02
81.	Амурская область	1,77	1,817	1,84	1,71	1,87	1,649	1,9	1,95	1,955	1,959	1,964	1,97
82.	Магаданская область	1,77	1,596	1,65	1,604	1,67	1,506	1,7	1,75	1,79	1,81	1,83	1,85
83.	Сахалинская область	1,84	2,156	2,02	2,029	2,04	1,946	2,06	2,075	2,11	2,145	2,18	2,215
84.	Еврейская автономная область	1,77	1,987	1,987	1,812	1,989	1,851	1,99	2	2,006	2,01	2,012	2,014

85.	Чукотский автономный округ	1,82	2,112	2,011	2,079	2,11	2,025	2,11	2,115	2,113	2,119	2,121	2,125

Суммарный коэффициент рождаемости вторых детей (число детей на одну женщину) (единиц)

Центральный федеральный округ

1.	Белгородская область	-	-	-	-	-	-	-	0,51	0,515	0,492	0,48	0,479
2.	Брянская область	-	-	-	-	-	-	-	0,558	0,562	0,536	0,523	0,522
3.	Владимирская область	-	-	-	-	-	-	-	0,577	0,581	0,552	0,537	0,536
4.	Воронежская область	-	-	-	-	-	-	-	0,508	0,513	0,49	0,478	0,477
5.	Ивановская область	-	-	-	-	-	-	-	0,538	0,553	0,535	0,52	0,515
6.	Калужская область	-	-	-	-	-	-	-	0,577	0,591	0,567	0,548	0,542
7.	Костромская область	-	-	-	-	-	-	-	0,622	0,63	0,6	0,58	0,573
8.	Курская область	-	-	-	-	-	-	-	0,523	0,538	0,519	0,504	0,499
9.	Липецкая область	-	-	-	-	-	-	-	0,563	0,575	0,551	0,533	0,527
10.	Московская область	-	-	-	-	-	-	-	0,535	0,56	0,55	0,537	0,533
11.	Орловская область	-	-	-	-	-	-	-	0,527	0,531	0,505	0,492	0,491
12.	Рязанская область	-	-	-	-	-	-	-	0,517	0,528	0,505	0,489	0,483
13.	Смоленская область	-	-	-	-	-	-	-	0,495	0,511	0,496	0,483	0,478

14.	Тамбовская область	-	-	-	-	-	-	-	0,496	0,499	0,474	0,46	0,459
15.	Тверская область	-	-	-	-	-	-	-	0,553	0,561	0,534	0,515	0,509
16.	Тульская область	-	-	-	-	-	-	-	0,503	0,508	0,484	0,471	0,47
17.	Ярославская область	-	-	-	-	-	-	-	0,552	0,563	0,539	0,522	0,516
18.	Город Москва	-	-	-	-	-	-	-	0,519	0,523	0,495	0,479	0,474
	Северо-Западный федеральный округ												
19.	Республика Карелия	-	-	-	-	-	-	-	0,587	0,596	0,569	0,549	0,543
20.	Республика Коми	-	-	-	-	-	-	-	0,626	0,634	0,602	0,58	0,572
21.	Архангельская область	-	-	-	-	-	-	-	0,606	0,617	0,589	0,569	0,562
22.	Вологодская область	-	-	-	-	-	-	-	0,605	0,611	0,579	0,558	0,55
23.	Калининградская область	-	-	-	-	-	-	-	0,554	0,568	0,546	0,529	0,524
24.	Ленинградская область	-	-	-	-	-	-	-	0,426	0,438	0,422	0,408	0,404
25.	Мурманская область	-	-	-	-	-	-	-	0,56	0,57	0,545	0,527	0,521
26.	Новгородская область	-	-	-	-	-	-	-	0,563	0,575	0,549	0,53	0,524
27.	Псковская область	-	-	-	-	-	-	-	0,562	0,566	0,536	0,502	0,519
28.	Город Санкт-Петербург	-	-	-	-	-	-	-	0,508	0,523	0,507	0,494	0,489

29.	Ненецкий автономный округ	-	-	-	-	-	-	-	0,765	0,757	0,695	0,66	0,647
	Южный федеральный округ												
30.	Республика Адыгея	-	-	-	-	-	-	-	0,519	0,53	0,503	0,484	0,478
31.	Республика Калмыкия	-	-	-	-	-	-	-	0,539	0,53	0,501	0,485	0,484
32.	Республика Крым	-	-	-	-	-	-	-	0,563	0,567	0,537	0,521	0,52
33.	Краснодарский край	-	-	-	-	-	-	-	0,615	0,624	0,593	0,572	0,564
34.	Астраханская область	-	-	-	-	-	-	-	0,597	0,601	0,564	0,541	0,533
35.	Волгоградская область	-	-	-	-	-	-	-	0,509	0,52	0,496	0,479	0,473
36.	Ростовская область	-	-	-	-	-	-	-	0,525	0,53	0,504	0,49	0,489
37.	Город Севастополь	-	-	-	-	-	-	-	0,519	0,533	0,515	0,502	0,497
	Северо-Кавказский федеральный округ												
38.	Республика Дагестан	-	-	-	-	-	-	-	0,542	0,55	0,523	0,505	0,5
39.	Республика Ингушетия	-	-	-	-	-	-	-	0,361	0,375	0,364	0,356	0,358
40.	Кабардино-Балкарская Республика	-	-	-	-	-	-	-	0,517	0,52	0,492	0,476	0,475
41.	Карачаево-Черкесская Республика	-	-	-	-	-	-	-	0,476	0,479	0,451	0,433	0,427

42.	Республика Северная Осетия - Алания	-	-	-	-	-	-	-	0,644	0,646	0,605	0,579	0,568
43.	Чеченская Республика	-	-	-	-	-	-	-	0,53	0,541	0,517	0,504	0,503
44.	Ставропольский край	-	-	-	-	-	-	-	0,501	0,503	0,473	0,458	0,457
	Приволжский федеральный округ												
45.	Республика Башкортостан	-	-	-	-	-	-	-	0,599	0,61	0,581	0,56	0,553
46.	Республика Марий Эл	-	-	-	-	-	-	-	0,6	0,609	0,577	0,555	0,548
47.	Республика Мордовия	-	-	-	-	-	-	-	0,507	0,512	0,488	0,475	0,475
48.	Республика Татарстан	-	-	-	-	-	-	-	0,607	0,619	0,591	0,572	0,565
49.	Удмуртская Республика	-	-	-	-	-	-	-	0,615	0,627	0,599	0,579	0,572
50.	Чувашская Республика	-	-	-	-	-	-	-	0,605	0,616	0,587	0,566	0,559
51.	Пермский край	-	-	-	-	-	-	-	0,612	0,621	0,589	0,567	0,56
52.	Кировская область	-	-	-	-	-	-	-	0,61	0,621	0,593	0,573	0,566
53.	Нижегородская область	-	-	-	-	-	-	-	0,556	0,57	0,549	0,532	0,527
54.	Оренбургская область	-	-	-	-	-	-	-	0,648	0,658	0,626	0,603	0,595
55.	Пензенская область	-	-	-	-	-	-	-	0,521	0,526	0,502	0,49	0,49
56.	Самарская область	-	-	-	-	-	-	-	0,569	0,582	0,559	0,542	0,536

57.	Саратовская область	-	-	-	-	-	-	-	0,512	0,525	0,504	0,488	0,483
58.	Ульяновская область	-	-	-	-	-	-	-	0,559	0,571	0,547	0,53	0,524
	Уральский федеральный округ												
59.	Курганская область	-	-	-	-	-	-	-	0,641	0,649	0,612	0,588	0,579
60.	Свердловская область	-	-	-	-	-	-	-	0,61	0,616	0,581	0,559	0,551
61.	Тюменская область	-	-	-	-	-	-	-	0,644	0,648	0,608	0,584	0,575
62.	Челябинская область	-	-	-	-	-	-	-	0,59	0,6	0,572	0,552	0,545
63.	Ханты-Мансийский автономный округ - Югра	-	-	-	-	-	-	-	0,664	0,667	0,627	0,602	0,593
64.	Ямало-Ненецкий автономный округ	-	-	-	-	-	-	-	0,631	0,628	0,58	0,554	0,543
	Сибирский федеральный округ												
65.	Республика Алтай	-	-	-	-	-	-	-	0,735	0,743	0,691	0,656	0,645
66.	Республика Тыва	-	-	-	-	-	-	-	0,765	0,766	0,77	0,723	0,706
67.	Республика Хакасия	-	-	-	-	-	-	-	0,608	0,616	0,582	0,56	0,552
68.	Алтайский край	-	-	-	-	-	-	-	0,565	0,575	0,546	0,526	0,519
69.	Красноярский край	-	-	-	-	-	-	-	0,587	0,596	0,566	0,546	0,539
70.	Иркутская область	-	-	-	-	-	-	-	0,633	0,637	0,599	0,575	0,566

71.	Кемеровская область	-	-	-	-	-	-	-	0,561	0,569	0,54	0,52	0,513
72.	Новосибирская область	-	-	-	-	-	-	-	0,572	0,58	0,551	0,531	0,524
73.	Омская область	-	-	-	-	-	-	-	0,578	0,587	0,557	0,537	0,53
74.	Томская область	-	-	-	-	-	-	-	0,497	0,511	0,491	0,474	0,469
	Дальневосточный федеральный округ												
75.	Республика Бурятия	-	-	-	-	-	-	-	0,699	0,698	0,647	0,622	0,617
76.	Забайкальский край	-	-	-	-	-	-	-	0,677	0,678	0,633	0,61	0,605
77.	Республика Саха (Якутия)	-	-	-	-	-	-	-	0,681	0,683	0,633	0,604	0,595
78.	Камчатский край	-	-	-	-	-	-	-	0,634	0,643	0,609	0,587	0,578
79.	Приморский край	-	-	-	-	-	-	-	0,671	0,68	0,648	0,627	0,619
80.	Хабаровский край	-	-	-	-	-	-	-	0,661	0,674	0,642	0,624	0,62
81.	Амурская область	-	-	-	-	-	-	-	0,66	0,665	0,628	0,603	0,593
82.	Магаданская область	-	-	-	-	-	-	-	0,625	0,639	0,614	0,599	0,596
83.	Сахалинская область	-	-	-	-	-	-	-	0,73	0,743	0,708	0,688	0,684
84.	Еврейская автономная область	-	-	-	-	-	-	-	0,714	0,715	0,669	0,639	0,626
85.	Чукотский автономный округ	-	-	-	-	-	-	-	0,7	0,696	0,647	0,619	0,609

Суммарный коэффициент рождаемости третьих и последующих детей (число детей на одну женщину) (единиц)

Центральный федеральный округ

1.	Белгородская область	-	-	-	-	-	-	-	0,259	0,277	0,321	0,347	0,358
2.	Брянская область	-	-	-	-	-	-	-	0,283	0,302	0,349	0,377	0,389
3.	Владимирская область	-	-	-	-	-	-	-	0,328	0,35	0,404	0,435	0,449
4.	Воронежская область	-	-	-	-	-	-	-	0,247	0,265	0,307	0,331	0,342
5.	Ивановская область	-	-	-	-	-	-	-	0,271	0,295	0,346	0,372	0,381
6.	Калужская область	-	-	-	-	-	-	-	0,374	0,406	0,472	0,505	0,516
7.	Костромская область	-	-	-	-	-	-	-	0,343	0,368	0,425	0,455	0,464
8.	Курская область	-	-	-	-	-	-	-	0,286	0,312	0,365	0,392	0,401
9.	Липецкая область	-	-	-	-	-	-	-	0,325	0,352	0,408	0,438	0,447
10.	Московская область	-	-	-	-	-	-	-	0,295	0,327	0,389	0,421	0,432
11.	Орловская область	-	-	-	-	-	-	-	0,288	0,307	0,355	0,382	0,394
12.	Рязанская область	-	-	-	-	-	-	-	0,308	0,334	0,387	0,415	0,423
13.	Смоленская область	-	-	-	-	-	-	-	0,252	0,276	0,325	0,35	0,359
14.	Тамбовская область	-	-	-	-	-	-	-	0,304	0,324	0,373	0,401	0,414

15.	Тверская область	-	-	-	-	-	-	-	0,347	0,374	0,431	0,461	0,47
16.	Тульская область	-	-	-	-	-	-	-	0,277	0,296	0,342	0,368	0,38
17.	Ярославская область		-	-	-	-	-	-	0,303	0,328	0,381	0,408	0,417
18.	Город Москва	-	-	-	-	-	-	-	0,282	0,3	0,343	0,368	0,375
	Северо-Западный федеральный округ												
19.	Республика Карелия	-	-	-	-	-	-	-	0,342	0,366	0,421	0,448	0,455
20.	Республика Коми	-	-	-	-	-	-	-	0,395	0,417	0,473	0,499	0,501
21.	Архангельская область	-	-	-	-	-	-	-	0,362	0,39	0,448	0,477	0,484
22.	Вологодская область	-	-	-	-	-	-	-	0,382	0,409	0,47	0,501	0,511
23.	Калининградская область	-	-	-	-	-	-	-	0,309	0,335	0,391	0,42	0,429
24.	Ленинградская область	-	-	-	-	-	-	-	0,271	0,296	0,345	0,37	0,378
25.	Мурманская область	-	-	-	-	-	-	-	0,314	0,339	0,393	0,421	0,43
26.	Новгородская область	-	-	-	-	-	-	-	0,389	0,421	0,487	0,521	0,532
27.	Псковская область	-	-	-	-	-	-	-	0,369	0,394	0,452	0,486	0,501
28.	Город Санкт-Петербург	-	-	-	-	-	-	-	0,258	0,282	0,333	0,36	0,368
29.	Ненецкий автономный округ	-	-	-	-	-	-	-	0,753	0,789	0,878	0,925	0,937

	Южный федеральный округ												
30.	Республика Адыгея	-	-	-	-	-	-	-	0,435	0,47	0,541	0,577	0,589
31.	Республика Калмыкия	-	-	-	-	-	-	-	0,527	0,55	0,601	0,63	0,647
32.	Республика Крым	-	-	-	-	-	-	-	0,369	0,394	0,452	0,486	0,501
33.	Краснодарский край	-	-	-	-	-	-	-	0,383	0,412	0,474	0,506	0,516
34.	Астраханская область	-	-	-	-	-	-	-	0,482	0,515	0,585	0,622	0,633
35.	Волгоградская область	-	-	-	-	-	-	-	0,348	0,377	0,437	0,467	0,477
36.	Ростовская область	-	-	-	-	-	-	-	0,309	0,331	0,381	0,41	0,423
37.	Город Севастополь	-	-	-	-	-	-	-	0,265	0,288	0,338	0,365	0,373
	Северо-Кавказский федеральный округ												
38.	Республика Дагестан	-	-	-	-	-	-	-	0,721	0,748	0,806	0,833	0,838
39.	Республика Ингушетия	-	-	-	-	-	-	-	1,004	1,033	1,084	1,099	1,097
40.	Кабардино-Балкарская Республика	-	-	-	-	-	-	-	0,586	0,6	0,657	0,688	0,708
41.	Карачаево-Черкесская Республика	-	-	-	-	-	-	-	0,571	0,595	0,646	0,673	0,68
42.	Республика Северная Осетия - Алания	-	-	-	-	-	-	-	0,553	0,578	0,643	0,678	0,69

43.	Чеченская Республика	-	-	-	-	-	-	-	1,371	1,396	1,451	1,47	1,465
44.	Ставропольский край	-	-	-	-	-	-	-	0,408	0,434	0,495	0,531	0,547
	Приволжский федеральный округ												
45.	Республика Башкортостан	-	-	-	-	-	-	-	0,405	0,43	0,492	0,521	0,525
46.	Республика Марий Эл	-	-	-	-	-	-	-	0,429	0,458	0,523	0,556	0,563
47.	Республика Мордовия	-	-	-	-	-	-	-	0,24	0,25	0,284	0,301	0,304
48.	Республика Татарстан	-	-	-	-	-	-	-	0,34	0,367	0,425	0,455	0,465
49.	Удмуртская Республика	-	-	-	-	-	-	-	0,385	0,409	0,468	0,495	0,498
50.	Чувашская Республика	-	-	-	-	-	-	-	0,384	0,407	0,465	0,491	0,493
51.	Пермский край	-	-	-	-	-	-	-	0,406	0,433	0,495	0,526	0,533
52.	Кировская область	-	-	-	-	-	-	-	0,356	0,375	0,428	0,451	0,452
53.	Нижегородская область	-	-	-	-	-	-	-	0,28	0,304	0,354	0,381	0,389
54.	Оренбургская область	-	-	-	-	-	-	-	0,417	0,443	0,506	0,535	0,54
55.	Пензенская область	-	-	-	-	-	-	-	0,257	0,275	0,318	0,344	0,355
56.	Самарская область	-	-	-	-	-	-	-	0,305	0,331	0,385	0,414	0,423
57.	Саратовская область	-	-	-	-	-	-	-	0,293	0,318	0,371	0,398	0,407

58.	Ульяновская область	-	-	-	-	-	-	-	0,318	0,344	0,399	0,428	0,437
	Уральский федеральный округ												
59.	Курганская область	-	-	-	-	-	-	-	0,496	0,527	0,599	0,634	0,641
60.	Свердловская область	-	-	-	-	-	-	-	0,422	0,451	0,516	0,55	0,56
61.	Тюменская область	-	-	-	-	-	-	-	0,485	0,517	0,588	0,625	0,636
62.	Челябинская область	-	-	-	-	-	-	-	0,354	0,382	0,441	0,472	0,481
63.	Ханты-Мансийский автономный округ - Югра	-	-	-	-	-	-	-	0,471	0,502	0,571	0,608	0,618
64.	Ямало-Ненецкий автономный округ	-	-	-	-	-	-	-	0,573	0,604	0,677	0,716	0,726
	Сибирский федеральный округ												
65.	Республика Алтай	-	-	-	-	-	-	-	0,918	0,987	1,115	1,175	1,195
66.	Республика Тыва	-	-	-	-	-	-	-	1,386	1,413	1,436	1,477	1,472
67.	Республика Хакасия	-	-	-	-	-	-	-	0,451	0,48	0,547	0,58	0,587
68.	Алтайский край	-	-	-	-	-	-	-	0,42	0,452	0,521	0,556	0,567
69.	Красноярский край	-	-	-	-	-	-	-	0,372	0,4	0,46	0,491	0,501
70.	Иркутская область	-	-	-	-	-	-	-	0,496	0,529	0,602	0,64	0,652
71.	Кемеровская область		-	-	-	-	--	-	0,389	0,418	0,481	0,514	0,524

72.	Новосибирская область	-	-	-	-	-	-	-	0,385	0,414	0,476	0,508	0,518
73.	Омская область	-	-	-	-	-	-	-	0,402	0,43	0,493	0,524	0,531
74.	Томская область	-	-	-	-	-	-	-	0,351	0,382	0,444	0,476	0,486
	Дальневосточный федеральный округ												
75.	Республика Бурятия	-	-	-	-	-	-	-	0,701	0,736	0,822	0,871	0,888
76.	Забайкальский край	-	-	-	-	-	-	-	0,543	0,575	0,651	0,695	0,713
77.	Республика Саха (Якутия)	-	-	-	-	-	-	-	0,816	0,868	0,975	1,03	1,048
78.	Камчатский край	-	-	-	-	-	-	-	0,492	0,521	0,587	0,621	0,629
79.	Приморский край	-	-	-	-	-	-	-	0,435	0,451	0,525	0,558	0,568
80.	Хабаровский край	-	-	-	-	-	-	-	0,499	0,526	0,615	0,659	0,678
81.	Амурская область	-	-	-	-	-	-	-	0,507	0,527	0,606	0,64	0,649
82.	Магаданская область	-	-	-	-	-	-	-	0,389	0,412	0,486	0,525	0,542
83.	Сахалинская область	-	-	-	-	-	-	-	0,509	0,55	0,641	0,692	0,723
84.	Еврейская автономная область	-	-	-	-	-	-	-	0,549	0,583	0,661	0,699	0,708
85.	Чукотский автономный округ	-	-	-	-	-	-	-	0,71	0,7	0,741	0,752	0,746

Коэффициент рождаемости в возрастной группе 25-29 лет (число родившихся на 1000 женщин соответствующего возраста) (человек)

Центральный федеральный округ

1.	Белгородская область	-	-	-	-	-	-	92,7	94	94,8	96,2	97,2	98,9
2.	Брянская область	-	-	-	-	-	-	97,4	98,9	99,7	101,1	102,2	104
3.	Владимирская область	-	-	-	-	-	-	102,1	103,5	104,4	105,8	107	108,8
4.	Воронежская область	-	-	-	-	-	-	89,4	90,7	91,5	92,8	93,8	95,3
5.	Ивановская область	-	-	-	-	-	-	92,9	94,1	94,9	96,1	97,1	98,7
6.	Калужская область	-	-	-	-	-	-	106,3	107,8	108,7	110,1	111,2	113
7.	Костромская область	-	-	-	-	-	-	118,7	120,7	121,9	123,6	124,7	126,6
8.	Курская область	-	-	-	-	-	-	95,9	97,4	98,5	100,2	101,5	103,4
9.	Липецкая область	-	-	-	-	-	-	102	103,6	104,5	106,1	107,3	109,2
10.	Московская область	-	-	-	-	-	-	105,1	106,5	107,3	108,8	109,9	111,6
11.	Орловская область	-	-	-	-	-	-	91,5	93,2	94,5	96,3	97,7	99,5
12.	Рязанская область	-	-	-	-	-	-	98,3	100	101,2	102,8	104	105,6
13.	Смоленская область	-	-	-	-	-	-	87,3	88,6	89,3	90,5	91,5	93
14.	Тамбовская область	-	-	-	-	-	-	89,3	90,7	91,5	92,9	93,9	95,6
15.	Тверская область	-	-	-	-	-	-	101,5	103	103,8	105,2	106,4	108,1

16.	Тульская область	-	-	-	-	-	-	89,2	90,5	91,3	92,6	93,7	95,3
17.	Ярославская область	-	-	-	-	-	-	100,2	101,6	102,4	103,8	104,8	105,1
18.	Город Москва	-	-	-	-	-	-	88,8	86,1	84,8	83,6	83,1	82,9
	Северо-Западный федеральный округ												
19.	Республика Карелия	-	-	-	-	-	-	108,9	110,6	111,1	109,9	108,7	109,2
20.	Республика Коми	-	-	-	-	-	-	124,6	125,5	125,8	127,5	130,4	135,2
21.	Архангельская область	-	-	-	-	-	-	110,1	110,4	111,1	113,2	113,3	114,9
22.	Вологодская область	-	-	-	-	-	-	114,9	116,8	118,2	120,1	121,5	123,5
23.	Калининградская область	-	-	-	-	-	-	103,4	104,8	105,6	107	106,5	106,8
24.	Ленинградская область	-	-	-	-	-	-	77,4	78,5	79,2	80,2	81	82,3
25.	Мурманская область	-	-	-	-	-	-	107,1	108,6	109,5	111,1	112,2	114
26.	Новгородская область	-	-	-	-	-	-	105,9	107,3	108,1	109,6	110,7	112,5
27.	Псковская область	-	-	-	-	-	-	108,3	109,9	110,8	112,4	113,6	115,5
28.	Город Санкт-Петербург	-	-	-	-	-	-	88,9	87,9	86,3	85,1	83,6	82,9
29.	Ненецкий автономный округ	-	-	-	-	-	-	180,1	178,3	176,3	177,8	179,4	183,2
	Южный федеральный округ												

30.	Республика Адыгея	-	-	-	-	-	-	93,5	95,3	96,6	98,6	100,1	102,2
31.	Республика Калмыкия	-	-	-	-	-	-	96,9	98,2	99	99,4	99,4	100,2
32.	Республика Крым	-	-	-	-	-	-	108,1	109,7	110,6	112,2	113,4	115,5
33.	Краснодарский край	-	-	-	-	-	-	110,3	111,7	112,5	113,9	115,1	117
34.	Астраханская область	-	-	-	-	-	-	107,7	109,3	110,3	112	113,4	115,5
35.	Волгоградская область	-	-	-	-	-	-	88,8	90,2	91,2	92,6	93,8	95,5
36.	Ростовская область	-	-	-	-	-	-	89,6	91,1	92,3	94	95,3	97,1
37.	Город Севастополь	-	-	-	-	-	-	104,1	105,4	106,2	107,6	108,5	108,2
	Северо-Кавказский федеральный округ												
38.	Республика Дагестан	-	-	-	-	-	-	101,5	104,5	107,2	110,5	113,3	116,3
39.	Республика Ингушетия	-	-	-	-	-	-	105,6	107,2	108	109,5	110,7	111,8
40.	Кабардино-Балкарская Республика	-	-	-	-	-	-	100,4	102	103	104,6	105,9	107,9
41.	Карачаево-Черкесская Республика	-	-	-	-	-	-	88,9	90,3	91,1	92,5	93,5	95,2
42.	Республика Северная Осетия - Алания	-	-	-	-	-	-	114,1	115,6	116,4	116,3	116	116,6
43.	Чеченская Республика	-	-	-	-	-	-	156,1	158,5	160	162,5	164,5	168,2

44.	Ставропольский край	-	-	-	-	-	-	89	90,6	91,9	93,8	95,3	97,3
						Приволжский федеральный округ							
45.	Республика Башкортостан	-	-	-	-	-	-	113,2	115,4	117,2	118,2	118,5	119,7
46.	Республика Марий Эл	-	-	-	-	-	-	112,7	114,7	116,3	118,4	119,8	121,6
47.	Республика Мордовия	-	-	-	-	-	-	79,7	80,7	81,3	82,3	83,1	83,4
48.	Республика Татарстан	-	-	-	-	-	-	113	114,4	115,2	116,6	117,7	118,2
49.	Удмуртская Республика	-	-	-	-	-	-	113,7	116,2	118,3	120,9	122,8	123,9
50.	Чувашская Республика	-	-	-	-	-	-	107,8	110,4	112	113,8	112,8	112,3
51.	Пермский край	-	-	-	-	-	-	113,5	115,7	117,2	119,3	120,8	122,8
52.	Кировская область	-	-	-	-	-	-	114,6	116,9	117,6	118,3	116,9	117,3
53.	Нижегородская область	-	-	-	-	-	-	99,1	100,4	101,1	102,4	103,5	105,1
54.	Оренбургская область	-	-	-	-	-	-	116,6	120,7	125	130,3	134,5	138,5
55.	Пензенская область	-	-	-	-	-	-	89,3	90,8	91,9	93,6	94,9	96,8
56.	Самарская область	-	-	-	-	-	-	100,7	102,2	103	104,5	105,7	107,4
57.	Саратовская область	-	-	-	-	-	-	86,6	88	88,9	90,4	91,5	93,2
58.	Ульяновская область	-	-	-	-	-	-	102,1	103,5	104,2	105,6	106,6	108,4

	Уральский федеральный округ												
59.	Курганская область	-	-	-	-	-	-	124,6	126,9	128,6	130,9	132,6	135,1
60.	Свердловская область	-	-	-	-	-	-	112	113,7	114,7	116,4	117,6	119,5
61.	Тюменская область	-	-	-	-	-	-	116,3	117,8	118,6	120,1	121,4	123,2
62.	Челябинская область	-	-	-	-	-	-	102,5	104,3	105,6	107,5	108,9	110,9
63.	Ханты-Мансийский автономный округ - Югра	-	-	-	-	-	-	131,7	133,7	134,9	136,9	138,5	140,8
64.	Ямало-Ненецкий автономный округ	-	-	-	-	-	-	146,9	149,9	151,9	154,7	156,7	159,5
	Сибирский федеральный округ												
65.	Республика Алтай	-	-	-	-	-	-	154,8	156,1	157,4	162,5	167,3	174,4
66.	Республика Тыва	-	-	-	-	-	-	202,7	208,1	213,6	221,3	231,7	246,3
67.	Республика Хакасия	-	-	-	-	-	-	115,3	117,3	118,5	120,4	121,8	124
68.	Алтайский край	-	-	-	-	-	-	102,6	106,1	109,8	114,3	117,5	120,5
69.	Красноярский край	-	-	-	-	-	-	106,3	108,4	109,8	111,7	113	114,9
70.	Иркутская область	-	-	-	-	-	-	114,3	116,5	118,4	121,2	123,3	126,1
71.	Кемеровская область	-	-	-	-	-	-	96,8	98,4	99,3	100,9	102,1	104
72.	Новосибирская область	-	-	-	-	-	-	102,9	105,2	107	109,4	111,2	111,9

73.	Омская область	-	-	-	-	-	-	98,6	101	103,1	105,7	107,4	109,5
74.	Томская область	-	-	-	-	-	-	83,7	85	86	87	87,1	87,4
	Дальневосточный федеральный округ												
75.	Республика Бурятия	-	-	-	-	-	-	118,6	121,1	123,3	126,3	128,5	131,3
76.	Забайкальский край	-	-	-	-	-	-	108,5	110,2	111,6	114	115,7	117,9
77.	Республика Саха (Якутия)	-	-	-	-	-	-	118,6	121,2	122,9	125,1	126,7	129,4
78.	Камчатский край	-	-	-	-	-	-	113,7	115,6	116,7	118,5	119,9	121,9
79.	Приморский край	-	-	-	-	-	-	99,1	101,1	102,5	104,6	106	108
80.	Хабаровский край	-	-	-	-	-	-	97,8	99,5	100,8	102,6	104	105,9
81.	Амурская область	-	-	-	-	-	-	107,9	109,9	111,5	113,8	115,5	117,7
82.	Магаданская область	-	-	-	-	-	-	99,9	101,5	102,2	103,6	104,8	106,7
83.	Сахалинская область	-	-	-	-	-	-	132,9	135	136,3	138,4	139,9	142,4
84.	Еврейская автономная область	-	-	-	-	-	-	109,3	111,2	112,4	114,3	115,8	118,1
85.	Чукотский автономный округ	-	-	-	-	-	-	124,6	129,5	133,7	137,5	140,2	143,6
	Коэффициент рождаемости в возрастной группе 30- 34 лет (число родившихся на 1000 женщин соответствующего возраста) (человек)												
	Центральный федеральный округ												
1.	Белгородская область	-	-	-	-	-	-	70,9	74,7	78,1	82,1	85,6	89,7

2.	Брянская область	-	-	-	-	-	-	70	73,6	77,1	81,1	84,6	88,7
3.	Владимирская область	-	-	-	-	-	-	76,3	80,4	84,1	88,4	92,3	96,7
4.	Воронежская область	-	-	-	-	-	-	72,1	75,9	79,5	83,7	87,3	91,4
5.	Ивановская область	-	-	-	-	-	-	77,1	81	84,7	88,8	92,6	96,8
6.	Калужская область	-	-	-	-	-	-	83	87,2	91,1	95,6	99,7	104,4
7.	Костромская область	-	-	-	-	-	-	92,4	97,1	101,5	106,5	111	116,2
8.	Курская область	-	-	-	-	-	-	72,7	76,6	80,2	84,2	87,9	92,1
9.	Липецкая область	-	-	-	-	-	-	77,1	81,1	84,9	89,2	93	97,6
10.	Московская область	-	-	-	-	-	-	83,8	88,1	91,9	96,5	100,6	105,2
11.	Орловская область	-	-	-	-	-	-	73,8	77,6	81	84,8	88,2	92,4
12.	Рязанская область	-	-	-	-	-	-	79	83	86,7	90,8	94,5	99
13.	Смоленская область	-	-	-	-	-	-	73,4	77,2	80,6	84,7	88,2	92,3
14.	Тамбовская область	-	-	-	-	-	-	67,5	71,1	74,5	78,3	81,7	85,7
15.	Тверская область	-	-	-	-	-	-	81,6	85,9	89,8	94,3	98,2	102,9
16.	Тульская область	-	-	-	-	-	-	67,7	71,3	74,6	78,4	81,7	85,6
17.	Ярославская область	-	-	-	-	-	-	84,9	89,2	93,1	97,6	101,6	104,8
18.	Город Москва	-	-	-	-	-	-	81,8	81,4	82,1	84,5	86,1	88,6
	Северо-Западный федеральный округ												
19.	Республика Карелия	-	-	-	-	-	-	88	92,2	96,1	98,8	101	103,9
20.	Республика Коми	-	-	-	-	-	-	90,3	94,6	98,5	102,9	106,5	110,8
21.	Архангельская область	-	-	-	-	-	-	90,2	94,3	98	102,4	104,4	107,5
22.	Вологодская область	-	-	-	-	-	-	90,9	95,5	99,8	104,7	109,1	114,2
23.	Калининградская область	-	-	-	-	-	-	84	88,3	92,2	96,7	99,1	102,5
24.	Ленинградская область	-	-	-	-	-	-	62,5	65,5	68,2	71,3	74,1	77,5
25.	Мурманская область	-	-	-	-	-	-	83,3	87,7	91,6	96,3	100,5	105,3
26.	Новгородская область	-	-	-	-	-	-	84,4	88,8	92,8	97,4	101,5	106,3
27.	Псковская область	-	-	-	-	-	-	81,8	86,1	90	94,6	98,6	103,4
28.	Город Санкт-Петербург	-	-	-	-	-	-	93,8	96,3	98,4	100,9	103	105,9

29.	Ненецкий автономный округ	-	-	-	-	-	-	99,6	105,2	110,6	116,5	121	126
						Южный федеральный округ							
30.	Республика Адыгея	-	-	-	-	-	-	72,8	76,8	80,5	84,7	88,3	92,6
31.	Республика Калмыкия	-	-	-	-	-	-	78,9	83	86,8	90	92,8	96,6
32.	Республика Крым	-	-	-	-	-	-	79,4	83,6	87,5	91,9	95,6	100,6
33.	Краснодарский край	-	-	-	-	-	-	85,9	90,5	94,8	99,7	103,9	108,9
34.	Астраханская область	-	-	-	-	-	-	79,7	83,9	87,8	92,3	96,2	100,9
35.	Волгоградская область	-	-	-	-	-	-	73,8	77,6	81,1	85,1	88,7	92,8
36.	Ростовская область	-	-	-	-	-	-	73,4	77,2	80,8	84,9	88,4	92,6
37.	Город Севастополь	-	-	-	-	-	-	84,5	88,8	92,7	97,3	101,1	104,4
						Северо-Кавказский федеральный округ							
38.	Республика Дагестан	-	-	-	-	-	-	71,8	75,9	79,4	83,2	86,3	90,8
39.	Республика Ингушетия	-	-	-	-	-	-	79,5	84	88	92,2	95,8	99,5
40.	Кабардино-Балкарская Республика	-	-	-	-	-	-	72,6	76,6	80,3	84,4	88	92,4
41.	Карачаево-Черкесская Республика	-	-	-	-	-	-	69,6	73,3	76,8	80,6	83,9	88,1
42.	Республика Северная Осетия - Алания	-	-	-	-	-	-	91,5	96,1	100,4	103,7	106,4	110,3
43.	Чеченская Республика	-	-	-	-	-	-	110,8	117,5	123,2	129,4	134,4	141
44.	Ставропольский край	-	-	-	-	-	-	74,2	78,2	81,8	86	89,6	93,9
						Приволжский федеральный округ							
45.	Республика Башкортостан	-	-	-	-	-	-	88,8	93,3	97,3	100,5	103,1	106,9
46.	Республика Марий Эл	-	-	-	-	-	-	89,2	93,7	97,9	102,6	106,9	111,9
47.	Республика Мордовия	-	-	-	-	-	-	67,8	71,4	74,8	78,7	82,2	85,2
48.	Республика Татарстан	-	-	-	-	-	-	88,3	92,8	97	101,8	106	109,4
49.	Удмуртская Республика	-	-	-	-	-	-	88,6	93	97,1	101,7	105,8	109,7
50.	Чувашская Республика	-	-	-	-	-	-	84,6	88,8	92,6	96,9	99,2	102,5

51.	Пермский край	-	-	-	-	-	-	90,7	95,2	99,4	104,2	108,5	113,6
52.	Кировская область	-	-	-	-	-	-	90,8	95,1	99	103,6	105,9	109
53.	Нижегородская область	-	-	-	-	-	-	80,7	84,8	88,6	92,9	96,8	101,2
54.	Оренбургская область	-	-	-	-	-	-	84,9	89,2	93	97,3	101	105,8
55.	Пензенская область	-	-	-	-	-	-	68,6	72,3	75,7	79,6	83,1	87,1
56.	Самарская область	-	-	-	-	-	-	82,6	86,8	90,6	95,1	99	103,6
57.	Саратовская область	-	-	-	-	-	-	69,9	73,6	76,9	80,8	84,3	88,2
58.	Ульяновская область	-	-	-	-	-	-	79,4	83,5	87,4	91,8	95,7	100,2
	Уральский федеральный округ												
59.	Курганская область	-	-	-	-	-	-	91,5	96,2	100,6	105,5	109,9	115,3
60.	Свердловская область	-	-	-	-	-	-	94,9	99,7	104	109	113,5	118,7
61.	Тюменская область	-	-	-	-	-	-	94,6	99,2	103,5	108,4	112,9	118,1
62.	Челябинская область	-	-	-	-	-	-	81,1	85,3	89,1	93,5	97,4	102,1
63.	Ханты-Мансийский автономный округ - Югра	-	-	-	-	-	-	89,4	94,2	98,7	103,9	108,6	113,9
64.	Ямало-Ненецкий автономный округ	-	-	-	-	-	-	84,5	89,2	93,6	98,6	103,3	108,6
	Сибирский федеральный округ												
65.	Республика Алтай	-	-	-	-	-	-	94,1	99,5	103,9	108,3	111	115
66.	Республика Тыва	-	-	-	-	-	-	116,6	122	126,3	131,1	135	140,1
67.	Республика Хакасия	-	-	-	-	-	-	81,3	85,6	89,5	94	98,1	102,9
68.	Алтайский край	-	-	-	-	-	-	80,7	84,6	88,1	92,2	95,8	100,3
69.	Красноярский край	-	-	-	-	-	-	84,5	88,8	92,7	97,2	101,2	105,9
70.	Иркутская область	-	-	-	-	-	-	89,9	94,4	98,5	103,3	107,6	112,7
71.	Кемеровская область	-	-	-	-	-	-	73	76,9	80,5	84,6	88,3	92,6
72.	Новосибирская область	-	-	-	-	-	-	90,1	94,5	98,4	103,1	107,2	110,8
73.	Омская область	-	-	-	-	-	-	84,5	88,7	92,5	96,9	100,9	105,5
74.	Томская область	-	-	-	-	-	-	82,9	85,3	87,4	89,9	92	95,1

	Дальневосточный федеральный округ												
75.	Республика Бурятия	-	-	-	-	-	-	92,8	97,4	101,7	106,4	110,8	116,2
76.	Забайкальский край	-	-	-	-	-	-	83,9	88,2	92,1	96,4	100,3	105,1
77.	Республика Саха (Якутия)	-	-	-	-	-	-	93,7	98,3	102,5	107,4	111,7	117,1
78.	Камчатский край	-	-	-	-	-	-	86,8	91,2	95,3	100	104,3	109,2
79.	Приморский край	-	-	-	-	-	-	83,1	87,2	91	95,4	99,3	103,9
80.	Хабаровский край	-	-	-	-	-	-	86,2	90,4	94,2	98,6	102,6	107,3
81.	Амурская область	-	-	-	-	-	-	83,1	87,4	91,3	95,7	99,7	104,5
82.	Магаданская область	-	-	-	-	-	-	78,2	82,2	85,9	90,3	94,2	98,6
83.	Сахалинская область	-	-	-	-	-	-	97,2	102,3	107	112,4	117,3	123
84.	Еврейская автономная область	-	-	-	-	-	-	78,5	83	87,3	92,2	96,7	101,8
85.	Чукотский автономный округ	-	-	-	-	-	-	71,8	74,9	78,2	82,7	87	92,1
	Коэффициент рождаемости в возрастной группе 35-39 лет (число родившихся на 1000 женщин соответствующего возраста) (человек)												
	Центральный федеральный округ												
1.	Белгородская область	-	-	-	-	-	-	-	34,28	35,38	36,72	38,06	39,71
2.	Брянская область	-	-	-	-	-	-	-	34,14	35,2	36,39	37,74	39,36
3.	Владимирская область	-	-	-	-	-	-	-	40,18	41,59	43,2	44,83	46,73
4.	Воронежская область	-	-	-	-	-	-	-	34,82	35,78	36,89	38,17	39,79
5.	Ивановская область	-	-	-	-		-	-	39,82	42,44	44,87	46,15	47,28
6.	Калужская область	-	-	-	-	-	-	-	41,37	44,12	46,67	48,02	49,22
7.	Костромская область	-	-	-	-	-	-	-	44,29	46,64	48,74	49,94	51
8.	Курская область	-	-	-	-	-	-	-	34,34	36,73	38,93	40,11	41,18
9.	Липецкая область	-	-	-	-	-	-	-	38,3	40,66	42,8	43,98	45,04
10.	Московская область	-	-	-	-	-	-	-	41,61	44,95	48,13	49,66	50,99
11.	Орловская область	-	-	-	-	-	-	-	33,54	34,37	35,36	36,47	37,9
12.	Рязанская область	-	-	-	-	-	-	-	39,11	41,45	43,57	44,71	45,71

13.	Смоленская область	-	-	-	-	-	-	-	37,51	40,19	42,71	44,02	45,2
14.	Тамбовская область	-	-	-	-	-	-	-	30,78	31,8	33,01	34,19	35,71
15.	Тверская область	-	-	-	-	-	-	-	39,26	41,51	43,53	44,68	45,72
16.	Тульская область	-	-	-	-	-	-	-	33,84	35,02	36,36	37,73	39,41
17.	Ярославская область		-	-	-	-	-	-	42,43	44,81	46,97	48,14	51,27
18.	Город Москва	-	-	-	-	-	-	-	51,19	55,05	58,37	61,04	63,94
	Северо-Западный федеральный округ												
19.	Республика Карелия	-		-	-	-	-	-	46,15	48,62	50,82	53,79	56,83
20.	Республика Коми	-	-	-	-	-	-	-	42,99	45,16	47,1	49,67	52,34
21.	Архангельская область	-	-	-	-	-	-	-	44,03	46,59	48,77	51,56	54,59
22.	Вологодская область	-	-	-	-	-	-	-	44,38	46,6	48,51	49,61	50,57
23.	Калининградская область	-	-	-	-	-	-	-	41,71	44,33	46,76	49,63	52,68
24.	Ленинградская область	-	-	-	-	-	-	-	33,92	36,16	38,23	39,26	40,15
25.	Мурманская область	-	-	-	-	-	-	-	41,31	43,68	45,79	46,96	47,98
26.	Новгородская область	-	-	-	-	-	-	-	42,88	45,62	48,14	49,52	50,74
27.	Псковская область	-	-	-	-	-	-	-	41,74	43,34	45,08	46,79	48,78
28.	Город Санкт-Петербург	-	-	-	-	-	-	-	57,82	63,07	67,91	71,07	74,37
29.	Ненецкий автономный округ	-	-	-	-	-	-	-	44,76	47,19	49,36	51,29	52,82
	Южный федеральный округ												
30.	Республика Адыгея	-	-	-	-	-	-		36,6	39,03	41,23	42,42	43,57
31.	Республика Калмыкия	-	-	-	-	-	-	-	42,27	45,33	48,29	50,68	53,42
32.	Республика Крым	-	-	-	-	-	-	-	41,73	43,73	45,74	47,3	49,01
33.	Краснодарский край	-	-	-	-	-	-	-	43,68	46,09	48,25	49,52	50,67
34.	Астраханская область	-	-	-	-	-	-	-	42,09	44,4	46,45	47,71	48,88
35.	Волгоградская область	-	-	-	-	-	-	-	37,62	40,03	42,24	43,43	44,5
36.	Ростовская область	-	-	-	-	-	-	-	37,09	38,39	39,83	41,3	43,18
37.	Город Севастополь	-	-	-	-	-	-	-	43,98	46,42	48,62	51,69	54,99

	Северо-Кавказский федеральный округ												
38.	Республика Дагестан	-	-	-	-	-	-	-	39,41	41,81	43,92	45,21	46,46
39.	Республика Ингушетия	-	-	-	-	-	-	-	52,77	56,15	59,29	62,87	66,72
40.	Кабардино-Балкарская Республика	-	-	-	-	-	-	-	37,6	39,09	40,74	42,39	44,38
41.	Карачаево-Черкесская Республика	-	-	-	-	-	-	-	38,24	40,1	41,75	42,81	43,78
42.	Республика Северная Осетия - Алания	-	-	-	-	-	-	-	52,18	54,52	58,31	61,12	64,05
43.	Чеченская Республика	-	-	-	-	-	-	-	53,7	56,78	59,5	61,23	62,88
44.	Ставропольский край	-	-	-	-	-	-	-	37,28	38,65	40,14	41,7	43,59
	Приволжский федеральный округ												
45.	Республика Башкортостан	-	-	-	-	-	-	-	44,44	46,95	50,74	53,24	55,87
46.	Республика Марий Эл	-	-	-	-	-	-	-	47,16	49,84	52,25	55,19	58,38
47.	Республика Мордовия	-	-	-	-	-	-	-	35,18	35,9	38,08	40,45	43,46
48.	Республика Татарстан	-	-	-	-	-	-	-	45,22	47,75	50,03	51,29	54,56
49.	Удмуртская Республика	-	-	-	-	-	-	-	41,63	44,13	46,35	48,87	51,54
50.	Чувашская Республика	-	-	-	-	-	-	-	43,82	46,33	48,66	51,44	54,34
51.	Пермский край	-	-	-	-	-	-	-	45,55	48,01	50,2	51,41	52,48
52.	Кировская область	-	-	-	-	-	-	-	46,09	48,48	52,69	55,45	58,32
53.	Нижегородская область	-	-	-	-	-	-	-	40,84	43,35	45,66	46,9	48
54.	Оренбургская область	-	-	-	-	-	-	-	40,54	42,8	44,75	45,75	46,71
55.	Пензенская область	-	-	-	-	-	-	-	32,94	34,51	36,04	37,2	38,49
56.	Самарская область	-	-	-	-	-	-	-	41,04	43,49	45,73	46,93	47,97
57.	Саратовская область	-	-	-	-	-	-	-	35,18	37,48	39,59	40,74	41,78
58.	Ульяновская область	-	-	-	-	-	-	-	40,55	43,05	45,34	46,63	47,77
	Уральский федеральный округ												
59.	Курганская область	-	-	-	-	-	-	-	43,26	45,65	47,8	49,04	50,16
60.	Свердловская область	-	-	-	-	-	-	-	49,33	51,62	53,67	54,93	58,35

61.	Тюменская область	-	-	-	-	-	-	-	51,02	53,38	55,48	56,81	57,98
62.	Челябинская область	-	-	-	-	-	-	-	41,46	43,71	45,73	46,9	47,98
63.	Ханты-Мансийский автономный округ - Югра	-	-	-	-	-	-	-	44,35	46,53	48,45	49,73	50,93
64.	Ямало-Ненецкий автономный округ	-	-	-	-	-	-	-	43,98	45,86	47,46	48,66	49,8
	Сибирский федеральный округ												
65.	Республика Алтай	-	-	-	-	-	-	-	55,55	59,98	63,92	65,94	68,01
66.	Республика Тыва	-	-	-	-	-	-	-	63,06	65,97	68,46	69,96	71,16
67.	Республика Хакасия	-	-	-	-	-	-	-	42,25	44,65	46,82	48,13	49,36
68.	Алтайский край	-	-	-	-	-	-	-	40,19	42,4	44,31	45,32	46,35
69.	Красноярский край	-	-	-	-	-	-	-	42,9	45,15	47,17	48,37	49,5
70.	Иркутская область	-	-	-	-	-	-	-	46,66	48,92	50,9	52,12	53,27
71.	Кемеровская область	-	-	-	-	-	-	-	35,59	37,71	39,64	40,8	41,9
72.	Новосибирская область	-	-	-	-	-	-	-	46,08	48,3	50,26	51,36	54,39
73.	Омская область	-	-	-	-	-	-	-	42,61	44,96	47,08	48,29	49,44
74.	Томская область	-	-	-	-	-	-	-	43,25	47,25	50,89	53,11	55,56
	Дальневосточный федеральный округ												
75.	Республика Бурятия	-	-	-	-	-	-	-	56,54	58,9	60,94	62,75	64,59
76.	Забайкальский край	-	-	-	-	-	-	-	44,56	46,63	48,44	50,02	51,64
77.	Республика Саха (Якутия)	-	-	-	-	-	-	-	60,9	64,29	67,33	69,36	73,09
78.	Камчатский край	-	-	-	-	-	-	-	52,54	55,04	57,26	58,54	59,64
79.	Приморский край	-	-	-	-	-	-	-	50,08	52,59	54,84	56,16	57,32
80.	Хабаровский край	-	-	-	-	-	-	-	55,21	58,25	61,02	62,83	64,48
81.	Амурская область	-	-	-	-	-	-	-	45,44	47,69	49,62	50,69	51,65
82.	Магаданская область	-	-	-	-	-	-	-	46,41	49,39	52,06	53,89	55,66
83.	Сахалинская область	-	-	-	-	-	-	-	50,59	53,66	56,49	58,5	60,37
84.	Еврейская автономная область	-	-	-	-	-	-	-	45,24	47,52	49,49	50,61	51,66

85.	Чукотский автономный округ	-	-	-	-	-	-	-	43,26	43,74	43,79	44,65	46,22

Отношение численности третьих или последующих детей (родных, усыновленных), родившихся в отчетном финансовом году, к численности детей указанной категории, родившихся в году, предшествующем отчетному году, в субъектах Российской Федерации, в которых осуществляется ежемесячная денежная выплата, установленная Указом Президента Российской Федерации от 7 мая 2012 г. № 606 "О мерах по реализации демографической политики Российской Федерации" **(условных единиц)**

	Центральный федеральный округ												
1.	Белгородская область	1,03	1,03	1,03	0,92	1	1,01	-	-	-	-	-	-
2.	Брянская область	1,054	1,05	1,059	0,96	1,05	1,03	-	-	-	-	-	-
3.	Владимирская область	1,04	1,05	1,02	1,02	1	1,01	-	-	-	-	-	-
4.	Воронежская область	1,01	1,03	1,001	0,991	1	1,01	-	-	-	-	-	-
5.	Ивановская область	1,02	1,086	1,05	0,95	1	0,983	-	-	-	-	-	-
6.	Калужская область	1,06	1,11	1,061	1,01	1	1,03	-	-	-	-	-	-
7.	Костромская область	1,01	1,1	1,01	1,06	1	0,97	-	-	-	-	-	-
8.	Курская область	1,001	1,001	1	0,99	1	1,001	-	-	-	-	-	-
9.	Липецкая область	1,03	1,034	1,029	1,03	1,022	1,02	-	-	-	-	-	-
10.	Московская область	1,07	1,11	1,07	1,7	1,07	-	-	-	-	-	-	-
11.	Орловская область	1,02	1,02	1,02	0,95	1,02	0,98	-	-	-	-	-	-
12.	Рязанская область	1,003	1,05	1	1	1	1	-	-	-	-	-	-
13.	Смоленская область	1,0089	1,12	1,001	1,002	1,001	0,97	-	-	-	-	-	-
14.	Тамбовская область	1	1,11	1	1	1	1	-	-	-	-	-	-
15.	Тверская область	1,023	1,132	1,023	1,038	1,023	1,027	-	-	-	-	-	-
16.	Тульская область	1,06	1,06	1,03	1,03	1,03	0,96	-	-	-	-	-	-
17.	Ярославская область	1,04	1,16	1,04	1,04	1,01	1,01	-	-	-	-	-	-
18.	Город Москва	-	-	-	-	-	-	-	-	-	-	-	-
	Северо-Западный федеральный округ												
19.	Республика Карелия	1,015	1,046	1,015	1,016	1	1	-	-	-	-	-	-
20.	Республика Коми	1,014	1,02	1,01	0,98	1	0,71	-	-	-	-	-	-
21.	Архангельская область	1,01	0,94	1,01	1,02	1,01	1,05	-	-	-	-	-	-
22.	Вологодская область	1,005	1,048	1,007	1,059	1,005	0,966	-	-	-	-	-	-

23.	Калининградская область	1,015	1,0534	1,01	0,99	1	1,02	-	-	-	-	-	-
24.	Ленинградская область	1,09	1,1	1,095	0,99	1,09	1,03	-	-	-	-	-	-
25.	Мурманская область	1,01	1,02	1,01	1,03	1,01	1,03	-	-	-	-	-	-
26.	Новгородская область	1,006	1,044	1,005	1,005	1	1,002	-	-	-	-	-	-
27.	Псковская область	1,01	-	1,01	1,02	1,01	0,99	-	-	-	-	-	-
28.	Город Санкт-Петербург	-	-	-	-	-	-	-	-	-	-	-	-
29.	Ненецкий автономный округ	0,94	0,94	1	0,84	1	-	-	-	-	-	-	-
	Южный федеральный округ												
30.	Республика Адыгея	-	-	-	-	-	-	-	-	-	-	-	-
31.	Республика Калмыкия	-	-	-	-	1	1	-	-	-	-	-	-
32.	Республика Крым	1,001	1,001	1,002	1,003	1	1,04	-	-	-	-	-	-
33.	Краснодарский край	-	-	-	-	-	-	-	-	-	-	-	-
34.	Астраханская область	-	-	-	-	1	1	-	-	-	-	-	-
35.	Волгоградская область	1,015	1,015	1,001	0,947	1	1,014	-	-	-	-	-	-
36.	Ростовская область	1,01	1,01	1,01	1,01	1,01	1,01	-	-	-	-	-	-
37.	Город Севастополь	1,035	1,023	1,025	0,992	1	1,01	-	-	-	-	-	-
	Северо-Кавказский федеральный округ												
38.	Республика Дагестан	-	-	-	-	-	-	-	-	-	-	-	-
39.	Республика Ингушетия	-	-	-	-	-	-	-	-	-	-		
40.	Кабардино-Балкарская Республика	-	-	-	-	-	-	-	-	-	-	-	-
41.	Карачаево-Черкесская Республика	1	1,07	1	0,96	1	1	-	-	-	-	-	-
42.	Республика Северная Осетия - Алания	-	-	-	-	1	1,1	-	-	-	-	-	-
43.	Чеченская Республика	-	-	-	-	-	-	-	-	-	-	-	-
44.	Ставропольский край	1,005	1,088	1,002	1,002	1,001	1,08	-	-	-	-	-	-
	Приволжский федеральный округ												

45.	Республика Башкортостан	1,02	1	1,01	0,9	1	1,01	-	-	-	-	-	-
46.	Республика Марий Эл	1,003	1,15	1,002	0,961	1	0,997	-	-	-	-	-	-
47.	Республика Мордовия	1,005	1,0057	1,001	1,008	1,001	1,03	-	-	-	-	-	-
48.	Республика Татарстан	-	-	-	-	-	-	-	-	-	-	-	-
49.	Удмуртская Республика	1,002	1	1,001	0,969	0,98	1,027	-	-	-	-	-	-
50.	Чувашская Республика	1	1	1	1	1	1,04	-	-	-	-	-	-
51.	Пермский край	1,0112	1,09	-	-	-	-	-	-	-	-	-	-
52.	Кировская область	1,001	1,09	1,001	0,963	1,001	0,976	-	-	-	-	-	-
53.	Нижегородская область	1,003	1,005	1,003	1,025	1	1,009	-	-	-	-	-	-
54.	Оренбургская область	1	1,0311	-	-	-	-	-	-	-	-	-	-
55.	Пензенская область	1	1,04	1	1	1	1,01	-	-	-	-	-	-
56.	Самарская область	1,0316	1,0426	1,001	0,983	1	1,05	-	-	-	-	-	-
57.	Саратовская область	1,01	1,01	1,001	0,972	1	1,07	-	-	-	-	-	-
58.	Ульяновская область	1,012	1,09	1,01	1	1	1	-	-	-	-	-	-
	Уральский федеральный округ												
59.	Курганская область	1	1	1	1,03	1	0,92	-	-	-	-	-	-
60.	Свердловская область	-	1,02	-	1,02	-	1	-	-	-	-	-	-
61.	Тюменская область	0,9	0,996	1	1,02	1	-	-	-	-	-	-	-
62.	Челябинская область	-	-	-	-	1	1,02	-	-	-	-	-	-
63.	Ханты-Мансийский автономный округ - Югра	1	1	1	1	1							
64.	Ямало-Ненецкий автономный округ	1	0,97	1,02	1,02	1,02	-	-	-	-	-	-	-
	Сибирский федеральный округ												
65.	Республика Алтай	-	-	-	-	-	-	-	-	-	-	-	-
66.	Республика Тыва	-	-	-	-	-	-	-	-	-	-	-	-
67.	Республика Хакасия	-	-	-	-	-	-	-	-	-	-	-	-
68.	Алтайский край	1,005	1,038	1,005	0,978	1	1	-	-	-	-	-	-

69.	Красноярский край	-	-	-	-	-	-	-	-	-	-	-	-
70.	Иркутская область	1	1,3	1	0,98	1	1,19	-	-	-	-	-	-
71.	Кемеровская область	1,0063	1,0408	1,0034	0,9621	1	1	-	-	-	-	-	-
72.	Новосибирская область	0,18	1,035	0,185	1,015	1,035	-	-	-	-	-	-	-
73.	Омская область	1,01	0,93	-	-	1,003	1,034	-	-	-	-	-	-
74.	Томская область	0,19	0,99	0,18	1,0085	0,9	-	-	-	-	-	-	-
	Дальневосточный федеральный округ												
75.	Республика Бурятия	-	-	-	-	-	-	-	-	-	-	-	-
76.	Забайкальский край	-	-	-	-	0,6	-	-	-	-	-	-	-
77.	Республика Саха (Якутия)	-	-	-	-	-	-	-	-	-	-	-	-
78.	Камчатский край	1,04	1,0789	1,015	1,034	1,015	0,99	-	-	-	-	-	-
79.	Приморский край	1,02	1,013	1,02	1,01	1	0,975	-	-	-	-	-	-
80.	Хабаровский край	1,005	0,922	1,005	1,006	1	1,047	-	-	-	-	-	-
81.	Амурская область	1,02	1,02	1,02	0,97	1,02	0,96	-		-	-	-	-
82.	Магаданская область	1,011	1,044	1,011	1,01	1,011	0,923	-	-	-	-	-	-
83.	Сахалинская область	1,027	1,162	1,027	1,07	1,03	1,04	-	-	-	-	-	-
84.	Еврейская автономная область	1,002	1,002	1,002	0,9	1,002	1,05	-	-	-	-	-	-
85.	Чукотский автономный округ	-	-	-	-	-	-	-	-	-	-	-	-

Численность детей-сирот и детей, оставшихся без попечения родителей, лиц из числа детей-сирот и детей, оставшихся без попечения родителей, обеспеченных благоустроенными жилыми помещениями специализированного жилищного фонда по договорам найма специализированных жилых помещений за счет средств субсидии из федерального бюджета бюджетам субъектов Российской Федерации (нарастающим итогом) (человек)

	Центральный федеральный округ												
1.	Белгородская область	-	177	216	216	243	243	269	291	291	291	291	291
2.	Брянская область	-	460	566	566	655	655	740	813	894	975	975	975
3.	Владимирская область	-	176	220	220	262	262	303	566	606	646	686	726
4.	Воронежская область	-	306	414	414	525	525	642	768	884	1000	1116	1232
5.	Ивановская область	-	279	349	349	419	419	487	557	650	724	798	872

6.	Калужская область	-	133	204	204	263	263	319	382	482	582	682	782
7.	Костромская область	-	116	148	148	179	179	211	249	252	285	318	351
8.	Курская область	-	265	308	308	346	346	379	406	436	467	496	524
9.	Липецкая область	-	364	452	452	519	519	586	647	718	789	860	931
10.	Московская область	-	100	138	138	163	163	185	202	202	202	202	202
11.	Орловская область	-	218	261	261	300	300	336	368	402	436	470	504
12.	Рязанская область	-	138	166	166	189	189	212	229	246	264	264	264
13.	Смоленская область	-	214	275	275	326	326	373	422	468	515	515	515
14.	Тамбовская область	-	347	429	429	497	497	558	617	676	735	794	853
15.	Тверская область	-	210	263	263	313	313	360	420	467	515	515	515
16.	Тульская область	-	174	262	262	340	340	406	1122	1936	3027	4391	6028
17.	Ярославская область	-	151	207	207	253	253	300	538	814	1091	1364	1637
18.	Город Москва	-	19	19	19	19	19	19	19	19	19	19	19
	Северо-Западный федеральный округ												
19.	Республика Карелия	-	63	95	95	123	123	150	262	292	322	352	382
20.	Республика Коми	-	204	297	297	358	358	413	699	989	1279	1569	1859
21.	Архангельская область	-	289	362	362	427	427	489	794	864	934	1004	1074
22.	Вологодская область	-	546	694	694	801	801	894	1480	1576	1672	1768	1864
23.	Калининградская область	-	137	192	192	243	243	298	424	473	522	571	620
24.	Ленинградская область	-	83	114	114	132	132	146	424	473	522	571	620
25.	Мурманская область	-	33	41	41	46	46	49	52	52	52	52	52
26.	Новгородская область	-	162	208	208	245	245	282	313	348	383	418	453
27.	Псковская область	-	229	286	286	352	352	420	503	577	652	726	800
28.	Город Санкт-Петербург	-	111	161	161	192	192	192	241	241	241	241	241
29.	Ненецкий автономный округ	-	28	36	36	41	41	46	51	51	51	51	51
	Южный федеральный округ												
30.	Республика Адыгея		63	84	84	100	100	113	128	142	156	170	184

31.	Республика Калмыкия	-	127	155	155	180	180	201	230	252	273	295	317
32.	Республика Крым	-	94	136	136	171	171	216	384	518	654	792	932
33.	Краснодарский край	-	1149	1404	1404	1635	1635	1879	2193	2462	2733	2733	2733
34.	Астраханская область	-	380	485	485	575	575	665	716	806	895	995	1095
35.	Волгоградская область	-	450	622	622	796	796	971	1143	1328	1514	1700	1886
36.	Ростовская область	-	665	767	767	893	893	984	2250	2310	2370	2430	2490
37.	Город Севастополь	-	9	18	18	32	23	45	49	62	76	91	107
						Северо-Кавказский федеральный округ							
38.	Республика Дагестан	-	446	588	588	715	715	832	1346	1675	2004	2333	2662
39.	Республика Ингушетия	-	154	192	192	234	211	266	281	320	359	398	437
40.	Кабардино-Балкарская Республика		227	283	283	333	333	379	547	595	643	691	739
41.	Карачаево-Черкесская Республика		43	63	63	81	81	103	126	145	164	183	202
42.	Республика Северная Осетия - Алания	-	157	200	200	240	240	278	334	373	411	449	487
43.	Чеченская Республика	-	156	197	197	247	247	292	394	441	488	488	488
44.	Ставропольский край	-	486	617	617	741	741	838	936	1047	1160	1271	1382
						Приволжский федеральный округ							
45.	Республика Башкортостан	-	605	777	777	941	941	1097	1254	1425	1597	1768	1939
46.	Республика Марий Эл	-	127	166	166	207	207	249	296	343	390	437	484
47.	Республика Мордовия	-	182	221	221	249	249	282	316	354	392	430	468
48.	Республика Татарстан	-	490	595	595	653	653	709	780	836	892	948	1004
49.	Удмуртская Республика	-	266	376	376	476	476	580	702	812	928	928	928
50.	Чувашская Республика	-	169	217	217	272	272	323	389	447	505	563	621
51.	Пермский край	-	781	1004	1004	1182	1182	1338	2767	3514	4267	5020	5773
52.	Кировская область	-	289	346	346	393	393	426	462	488	514	514	514
53.	Нижегородская область	-	416	559	559	682	682	795	1408	1526	1645	1645	1645
54.	Оренбургская область	-	524	705	705	841	841	968	1144	1279	1415	1551	1687

55.	Пензенская область	-	172	202	202	224	224	248	270	291	312	333	354
56.	Самарская область	-	370	550	550	676	676	787	887	887	887	887	887
57.	Саратовская область	-	939	1090	1090	1287	1287	1479	2195	2934	3673	4673	5661
58.	Ульяновская область	-	143	205	205	264	264	325	384	449	515	582	650
						Уральский федеральный округ							
59.	Курганская область	-	358	446	446	534	534	617	676	742	808	874	940
60.	Свердловская область	-	895	1200	1200	1442	1442	1678	2598	2598	2598	2598	2598
61.	Тюменская область	-	680	897	897	981	981	1042	1107	1107	1107	1107	1107
62.	Челябинская область	-	683	884	884	1043	1043	1188	1979	2137	2295	2453	2611
63.	Ханты-Мансийский автономный округ - Югра		208	253	253	266	266	277	295	295	295	295	295
64.	Ямало-Ненецкий автономный округ	-	104	119	119	124	124	127	251	254	257	260	263
						Сибирский федеральный округ							
65.	Республика Алтай	-	219	272	272	328	328	380	505	633	764	898	1036
66.	Республика Тыва	-	574	737	608	874	641	1024	930	1087	1245	1245	1245
67.	Республика Хакасия	-	429	536	536	625	625	707	867	956	1046	1046	1046
68.	Алтайский край	-	625	821	821	1021	1021	1225	1454	1678	1904	2130	2356
69.	Красноярский край	-	849	1089	1089	1302	1302	1516	1729	1729	1729	1729	1729
70.	Иркутская область	-	1828	2313	2313	2715	2715	3106	3536	3966	4398	4398	4398
71.	Кемеровская область	-	2102	2638	2638	3080	3080	3498	4923	5356	5789	6222	6655
72.	Новосибирская область	-	613	799	799	967	967	1138	1534	1716	1899	2082	2265
73.	Омская область	-	834	1039	1039	1232	1232	1429	1641	1860	2080	2080	2080
74.	Томская область	-	267	314	314	351	351	385	432	467	502	537	572
						Дальневосточный федеральный округ							
75.	Республика Бурятия	-	603	742	742	879	879	1009	1082	1215	1349	1349	1349
76.	Забайкальский край	-	940	1204	1098	1458	1458	1708	1785	2072	2430	2788	3146
77.	Республика Саха (Якутия)	-	274	345	345	449	449	523	960	1206	1452	1698	1944

78.	Камчатский край	-	37	42	42	49	49	55	61	68	75	82	89
79.	Приморский край	-	694	905	905	1108	1108	1299	2035	2725	3425	4125	4825
80.	Хабаровский край	-	539	691	691	834	834	977	1143	1286	1430	1573	1716
81.	Амурская область	-	579	650	650	731	731	822	1166	1432	1729	2049	2385
82.	Магаданская область	-	25	35	35	41	41	45	56	62	68	74	80
83.	Сахалинская область	-	122	147	147	164	164	178	198	198	198	198	198
84.	Еврейская автономная область	-	101	133	133	167	167	199	230	261	292	332	372
85.	Чукотский автономный округ	-	17	23	23	28	28	32	58	62	66	71	75

Число семей с 3 и более детьми, которые в отчетном году получат ежемесячную денежную выплату в случае рождения третьего ребенка или последующих детей до достижения ребенком возраста 3 лет (единиц)

Центральный федеральный округ

1.	Белгородская область	-	-	-	-	-	-	1065	1090	1090	1090	1100	1110
2.	Брянская область	-	-	-	-	-	-	840	870	870	878	886	894
3.	Владимирская область	-	-	-	-	-	-	1280	1300	1300	1308	1316	1324
4.	Воронежская область	-	-	-	-	-	-	1253	1273	1273	1281	1289	1297
5.	Ивановская область	-	-	-	-	-	-	573	603	603	611	619	627
6.	Калужская область	-	-	-	-	-	-	977	1010	1010	1020	1020	1030
7.	Костромская область	-	-	-	-	-	-	565	600	600	600	610	620
8.	Курская область	-	-	-	-	-	-	756	786	786	794	802	810
9.	Липецкая область	-	-	-	-	-	-	1051	1081	1081	1089	1097	1105
10.	Орловская область	-	-	-	-	-	-	674	704	704	712	720	728
11.	Рязанская область	-	-	-	-	-	-	792	822	822	830	838	846
12.	Смоленская область	-	-	-	-	-	-	605	635	635	643	651	659
13.	Тамбовская область	-	-	-	-	-	-	696	726	726	734	742	750
14.	Тверская область	-	-	-	-	-	-	1200	1230	1230	1238	1246	1254
15.	Тульская область	-	-	-	-	-	-	740	770	770	778	786	794
16.	Ярославская область	-		-	-		-	1100	1130	1130	1138	1146	1154

	Северо-Западный федеральный округ												
17.	Республика Карелия	-	-	-	-	-	-	423	453	453	461	469	411
18.	Республика Коми	-	-	-	-	-	-	772	802	802	810	818	826
19.	Архангельская область	-	-	-	-	-	-	501	531	531	539	547	555
20.	Вологодская область	-	-	-	-	-	-	1081	1101	1101	1109	1117	1125
21.	Калининградская область	-	-	-	-	-	-	800	-	-	-	-	-
22.	Ленинградская область	-	-	-	-	-	-	849	879	879	887	895	903
23.	Мурманская область	-	-	-	-	-	-	389	419	419	427	435	443
24.	Новгородская область	-	-	-	-	-	-	581	611	611	619	627	635
25.	Псковская область	-	-	-	-	-	-	578	608	608	616	624	632
	Южный федеральный округ												
26.	Республика Адыгея	-	-	-	-	-	-	-	368	368	368	368	368
27.	Республика Калмыкия	-	-	-	-	-	-	447	477	477	485	483	501
28.	Республика Крым	-	-	-	-	-	-	1540	1560	1560	1570	1580	1580
29.	Астраханская область	-	-	-	-	-	-	1099	1119	1119	1127	1135	1143
30.	Волгоградская область							2375	2395	2395	2403	2411	2419
31.	Ростовская область	-	-	-	-	-	-	2578	2608	2608	2616	2624	2632
32.	Город Севастополь	-	-	-	-	-	-	200	230	230	238	246	254
	Северо-Кавказский федеральный округ												
33.	Кабардино-Балкарская Республика	-	-	-	-	-	-	-	1110	1110	1110	1110	1110
34.	Карачаево-Черкесская Республика	-	-	-	-	-	-	775	805	805	813	825	837
35.	Республика Северная Осетия - Алания	-	-	-	-	-	-	998	1018	1028	1040	1052	1064
36.	Ставропольский край	-	-	-	-	-	-	1696	1716	1716	1724	1736	1744
	Приволжский федеральный округ												
37.	Республика Башкортостан	-	-	-	-	-	-	3252	3272	3282	3290	3298	3306
38.	Республика Марий Эл	-	-	-	-	-	-	652	682	682	690	698	706

39.	Республика Мордовия	-	-	-	-	-	-	202	232	232	240	248	256
40.	Удмуртская Республика	-	-	-	-	-	-	1800	1820	1830	1838	1846	1858
41.	Чувашская Республика	-	-	-	-	-	-	749	779	779	787	795	803
42.	Пермский край	-	-	-	-	-	-	800	830	860	868	876	884
43.	Кировская область	-	-	-	-	-	-	1066	1096	1096	1104	1112	1120
44.	Нижегородская область	-	-	-	-	-	-	1481	1511	1511	1519	1527	1535
45.	Оренбургская область	-	-	-	-	-	-	814	840	870	880	890	900
46.	Пензенская область	-	-	-	-	-	-	707	740	740	750	750	760
47.	Самарская область	-	-	-	-	-	-	2343	2373	2373	2381	2389	2397
48.	Саратовская область	-	-	-	-	-	-	1927	1957	1957	1965	1973	1981
49.	Ульяновская область	-	-	-	-	-	-	942	972	972	980	988	996
	Уральский федеральный округ												
50.	Курганская область	-	-	-	-	-	-	1330	1360	1360	1368	1376	1384
51.	Свердловская область	-	-	-	-	-	-	3814	3844	3844	3852	3860	3868
52.	Тюменская область	-	-	-	-	-	-	-	1409	1409	1409	1409	1409
53.	Челябинская область	-	-	-	-	-	-	1364	1394	1394	1402	1410	1418
54.	Ханты-Мансийский автономный округ - Югра	-	-	-		-	-	-	1414	1414	1414	1414	1414
55.	Ямало-Ненецкий автономный округ	-	-	-	-	-	-	-	528	528	528	528	528
	Сибирский федеральный округ												
56.	Республика Алтай	-	-	-	-	-	-	-	289	289	289	289	289
57.	Республика Тыва	-	-	-	-	-	-	-	614	614	614	614	614
58.	Республика Хакасия	-	-	-	-	-	-	-	455	455	455	455	455
59.	Алтайский край	-	-	-	-	-	-	2600	2630	2640	2650	2660	2660
60.	Красноярский край	-	-	-	-	-	-	-	2084	2084	2084	2084	2084
61.	Иркутская область	-	-	-	-	-	-	2168	2190	2190	2200	2210	2220
62.	Кемеровская область	-	-	-	-	-	-	1500	1530	1530	1538	1546	1554

63.	Новосибирская область	-	-	-	-	-	-	-	1945	1945	1945	1945	1945
64.	Омская область	-	-	-	-	-	-	2265	2295	2295	2303	2311	2319
65.	Томская область	-	-	-	-	-	-	-	732	732	732	732	732
	Дальневосточный федеральный округ												
66.	Республика Бурятия	-	-	-	-	-	-	-	2209	2209	2209	2209	2209
67.	Забайкальский край	-	-	-	-	-	-	500	530	530	538	546	554
68.	Республика Саха (Якутия)	-	-	-	-	-	-	-	1974	1974	1974	1974	1974
69.	Камчатский край	-	-	-	-	-	-	172	202	202	210	218	226
70.	Приморский край	-	-	-	-	-	-	759	790	790	800	810	810
71.	Хабаровский край	-	-	-	-	-	-	1357	1377	1377	1389	1397	1405
72.	Амурская область	-	-	-	-	-	-	884	914	914	922	930	938
73.	Магаданская область	-	-	-	-	-	-	62	92	92	100	108	116
74.	Сахалинская область	-	-	-	-	-	-	413	443	443	451	459	467
75.	Еврейская автономная область	-	-	-	-	-	-	228	258	258	266	274	282
76.	Чукотский автономный округ	-	-	-	-	-	-	-	50	50	50	50	50

Число семей в субъектах Российской Федерации, входящих в состав Дальневосточного федерального округа, которые получат единовременную выплату при рождении первого ребенка, и число семей в субъектах Российской Федерации, входящих в состав Дальневосточного федерального округа, которые получат региональный материнский (семейный) капитал при рождении второго ребенка (человек)

	Дальневосточный федеральный округ												
1.	Республика Бурятия	-	-	-	-	-	-	-	8766	8640	8515	-	-
2.	Забайкальский край	-	-	-	-	-	-	-	9706	9576	9495	-	-
3.	Республика Саха (Якутия)	-	-	-	-	-	-	-	8468	8932	9332	-	-
4.	Камчатский край	-	-	-	-	-	-	-	2325	2325	2325	-	-
5.	Приморский край	-	-	-	-	-	-	-	14446	14506	14566	-	-
6.	Хабаровский край	-	-	-	-	-	-	-	10712	10498	10288	-	-
7.	Амурская область	-	-	-	-	-	-	-	6360	6386	6407	-	-
8.	Магаданская область	-	-	-	-	-	-	-	1024	1069	1114	-	-

9.	Сахалинская область	-	-	-	-	-	-	-	4097	3757	3449	-	-
10.	Еврейская автономная область	-	-	-	-	-	-	-	1368	1378	1388	-	-
11.	Чукотский автономный округ	-	-	-	-	-	-	-	350	353	358	-	-
	Подпрограмма 6 "Старшее поколение"												
	Прирост технической готовности объекта за текущий финансовый год (процентов)												
	Центральный федеральный округ												
1.	Владимирская область	-	-	-	-	54	18	-	-	25,84	32,48	-	-
2.	Воронежская область	-	-	-	-	71	71	32,77	66,12	48,59	50,4	-	-
3.	Ивановская область	-	-	-	-	-	-	-	-	-	43,94	-	-
4.	Костромская область	-	-	-	-	92	92	-	17,86	33,2	47,2	-	-
5.	Рязанская область	-	-	-	-	-	-	-	-	29,87	70,03	-	-
6.	Тамбовская область	-	-	-	-	40	40	-	-	-	-	-	-
7.	Тульская область	-	-	-	-	-	-	-	5,52	35,24	56,25	-	-
8.	Ярославская область	-	-	-	-	-	-	-	14,45	46,1	38,12	-	-
	Северо-Западный федеральный округ												
9.	Республика Карелия	-	-	-	-	-	-	-	-	-	71,85	-	-
10.	Республика Коми	-	-	-	-	-	-	-	16,86	39,72	63,45	-	-
11.	Вологодская область	-	-	-	-	-	-	-	26,17	72,4	-	-	-
12.	Новгородская область	-	-	-	-	-	-	43,37	54,99	-	-	-	-
13.	Псковская область	-	-		-	-	-	-	64,58	2,84	-	-	-
14.	Ненецкий автономный округ	-	-	-	-	-	-	-	-	-	46,84	-	-
	Южный федеральный округ												
15.	Республика Адыгея	-	-	-	-	-	-	-	-	-	25,69	-	-
16.	Республика Крым	-	-	-	-		56	32,06	49,28	12,24	48,36	-	-
17.	Астраханская область	-	-	-	-	-	-	32,52	43,4	23,06	-	-	-
18.	Ростовская область	-	-	-	-	91	18	-	-	-	-	-	-

	Северо-Кавказский федеральный округ												
19.	Республика Ингушетия	-	-	-	-	-	-	-	100	-	-	-	-
20.	Карачаево-Черкесская Республика	-	-	-	-	-	-	-	32,11	38,36	-	-	-
21.	Республика Северная Осетия - Алания	-	-	-	-	63	63	-	-	-	-	-	-
	Приволжский федеральный округ												
22.	Республика Марий Эл	-	-	-	-	-	-	56,66	41,89	-	-	-	-
23.	Республика Мордовия	-	-	-	-	79	79	96,1	35,32	47,82	41,36	-	-
24.	Республика Татарстан	-	-	-	-	-	-	65,83	31,4	-	-	-	-
25.	Чувашская Республика	-	-	-	-	43	4	-	97,77	-	-	-	-
26.	Пермский край	-	-	-	-	50	50	-	-	-	-	-	-
27.	Нижегородская область	-	-	-	-	-	-	-	-	6,38	44,8	-	-
28.	Пензенская область	-	-	-	-	100	100	-	-	-	-	-	-
29.	Самарская область	-	-	-	-	70	67	-	20,92	45,04	33,01	-	-
30.	Саратовская область	-	-	-	-	-	-	63,76	50,24	32,15	-	-	-
	Уральский федеральный округ												
31.	Курганская область	-	-	-	-	-	-	-	-	-	55,19	-	-
	Сибирский федеральный округ												
32.	Республика Тыва	-	-	-	-	-	-	89,8	43,99	54,36	34,65	-	-
33.	Республика Хакасия	-	-	-	-	-	-	18,33	36,66	44,68	-	-	-
34.	Алтайский край	-	-	-	-	59	53	-	-	-	-	-	-
35.	Красноярский край	-	-	-	-	-	-	31,12	68	-	-	-	-
36.	Иркутская область	-	-	-	-	-	-	52,32	46,14	-	-	-	-
37.	Омская область	-	-	-	-	-	-	26,97	39,38	32,38	-	-	-
38.	Томская область	-	-	-	-	-	-	52,2	36,42	9,49	-	-	-
	Дальневосточный федеральный округ												
39.	Республика Бурятия	-	-	-	-	-	-	-	-	9,98	57,01	-	-

40.	Республика Саха (Якутия)	-	-	-	-	41	41	51,96	27,39	19,22	66,74	-	-
41.	Камчатский край	-	-	-	-	61	61	-	-	-	22,83	-	-
42.	Приморский край	-	-	-	-	-	-	-	-	25,43	67,53	-	-
43.	Хабаровский край	-	-	-	-	-	-	3,83	-	-	-	-	-
44.	Амурская область	-	-	-	-	-	-	68,23	-	-	-	-	-
45.	Магаданская область	-	-	-	-	-	-	-	-	-	31,14	-	-
46.	Еврейская автономная область	-	-	-	-	-	-	-	-	48,51	48,51	-	-
47.	Чукотский автономный округ	-	-	-	-	-	-	-	-	-	20,41	-	-
Количество введенных койко-мест в стационарных организациях социального обслуживания, обеспечивающих комфортное проживание граждан (единиц)													
Центральный федеральный округ													
1.	Воронежская область	-	-	-	-	-	-	-	100	-	100	-	-
2.	Костромская область	-	-	-	-	-	-	-	-	-	120	-	-
3.	Рязанская область	-	-	-	-	-	-	-	-	-	150	-	-
4.	Тульская область	-	-	-	-	-	-	-	-	-	240	-	-
5.	Ярославская область	-	-	-	-	-	-	-	-	-	128		
Северо-Западный федеральный округ													
6.	Республика Коми	-	-	-	-	-	-	-	-	70	90	-	-
7.	Вологодская область	-	-	-	-	-	-	-	-	18	-	-	-
8.	Новгородская область	-	-	-	-	-	-	-	80	-	-	-	-
9.	Псковская область	-	-	-	-	-	-	-	-	117	-	-	-
Южный федеральный округ													
10.	Республика Крым	-	-	-	-	-	-	-	250	-	-	-	-
11.	Астраханская область	-	-	-	-	-	-	-	-	200	-	-	-
Северо-Кавказский федеральный округ													
12.	Республика Ингушетия	-	-	-	-	-	-	-	50	-	-	-	-
13.	Карачаево-Черкесская Республика	-	-	-	-	-	-	-	-	200	-	-	-

	Приволжский федеральный округ												
14.	Республика Марий Эл	-	-	-	-	-	-	-	100	-	-	-	-
15.	Республика Мордовия	-	-	-	-	-	-	-	274	-	100	-	-
16.	Республика Татарстан	-	-	-	-	-	-	-	97	-	-	-	-
17.	Чувашская Республика	-	-	-	-	-	-	-	59	-	-	-	-
18.	Самарская область	-	-	-	-	-	-	-	-	-	200	-	-
19.	Саратовская область	-	-	-	-	-	-	-	50	50	-	-	-
	Сибирский федеральный округ												
20.	Республика Тыва	-	-	-	-	-	-	-	40	160	80	-	-
21.	Республика Хакасия	-	-	-	-	-	-	-	-	200	-	-	-
22.	Красноярский край	-	-	-	-	-	-	-	75	-	-	-	-
23.	Иркутская область	-	-	-	-	-	-	-	150	-	-	-	-
24.	Омская область	-	-	-	-	-	-	-	-	100	-	-	-
25.	Томская область	-	-	-	-	-	-	-	-	170	-	-	-
	Дальневосточный федеральный округ												
26.	Республика Саха (Якутия)	-	-	-	-	-	-	-	-	150	200	-	-
27.	Приморский край	-	-	-	-	-	-	-	-	-	120	-	-
28.	Амурская область	-	-	-	-	-	-	53	-	-	-	-	-
29.	Еврейская автономная область	-	-	-	-	-	-	-	-	-	150	-	
	Общая площадь объекта, подлежащая вводу в эксплуатацию (кв. метров)												
	Центральный федеральный округ												
1.	Воронежская область	-	-	-	-	-	-	-	4 125,1	-	3000	-	-
2.	Костромская область	-	-	-	-	-	-	-	-	-	8620,05	-	
3,	Рязанская область	-	-	-	-	-	-	-	-	-	6271,3	-	-
4.	Тульская область	-	-	-	-	-	-	-	-	-	19330,29	-	-
5.	Ярославская область	-	-	-	-	-	-	-	-	-	9887	-	-
	Северо-Западный федеральный округ												

6.	Республика Коми	-	-	-	-	-	-	-	-	4664,92	8788,37	-	-
7.	Вологодская область	-	-	-	-	-	-	-	-	2539	-	-	-
8.	Новгородская область	-	-	-	-	-	-	-	3425,7	-	-	-	-
9.	Псковская область	-	-	-	-	-	-	-	-	8963,3	-	-	-
	Южный федеральный округ												
10.	Республика Крым	-	-	-	-	-	-	-	9060,1	-	-	-	-
11.	Астраханская область	-	-	-	-	-	-	-	-	10591,9	-	-	-
	Северо-Кавказский федеральный округ												
12.	Республика Ингушетия	-	-	-	-	-	-	-	4311,78	-	-	-	-
13.	Карачаево-Черкесская Республика	-	-	-	-	-	-	-		5126,3	-	-	-
	Приволжский федеральный округ												
14.	Республика Марий Эл	-	-	-	-	-	-	-	2348,35	-	-	-	-
15.	Республика Мордовия	-	-	-	-	-	-	-	7427,4	-	4127,46	-	-
16.	Республика Татарстан	-	-	-	-	-	-	-	2423,64	-	-	-	-
17.	Чувашская Республика	-	-	-	-	-	-	-	2699,3	-	-	-	-
18.	Самарская область	-	-	-	-	-	-	-	-	-	11516,16	-	-
19.	Саратовская область	-	-	-	-	-	-	-	2109,37	2385,72	-	-	-
	Сибирский федеральный округ												
20.	Республика Тыва	-	-	-	-	-	-	-	925,77	3703,08	1851,54	-	-
21.	Республика Хакасия	-	-	-	-	-	-	-	-	13814,6	-	-	-
22.	Красноярский край	-	-	-	-	-	-	-	2992,48	-	-	-	-
23.	Иркутская область	-	-	-	-	-	-	-	3796,6	-	-	-	-
24.	Омская область	-	-	-	-	-	-	-	-	12173,2	-	-	-
25.	Томская область	-	-	-	-	-	-	-	-	9641,4	-	-	-
	Дальневосточный федеральный округ												
26.	Республика Саха (Якутия)	-	-	-	-	-	-	-	-	4783,44	7448,32	-	-
27.	Приморский край	-	-	-	-	-	-	-	-	-	2000	-	-

28.	Амурская область	-	-	-	-	-	-	679,3	-	-	-	-	-
29.	Еврейская автономная область	-	-	-	-	-	-	-	-	-	8290	-	-
Охват лиц старше трудоспособного возраста, признанных нуждающимися в социальном обслуживании, системой долговременного ухода (процентов)													
Центральный федеральный округ													
1.	Воронежская область	-	-	-	-	-	-	-	12	-	-	-	-
2.	Костромская область	-	-	-	-	-	-	8	12	-	-	-	-
3.	Рязанская область	-	-	-	-	-	-	8	12	-	-	-	-
4.	Тамбовская область	-	-	-	-	-	-	-	12	-	-	-	-
5.	Тульская область	-	-	-	-	-	-	8	12	-	-	-	-
6.	Город Москва	-	-	-	-	-	-	8	12	-	-	-	-
Северо-Западный федеральный округ													
7.	Новгородская область	-	-	-	-	-	-	8	12	-	-	-	-
Южный федеральный округ													
8.	Волгоградская область	-	-	-	-	-	-	8	12	-	-	-	-
Северо-Кавказский федеральный округ													
9.	Ставропольский край	-	-	-	-	-	-	8	12	-	-	-	-
Приволжский федеральный округ													
10.	Республика Мордовия	-	-	-	-	-	-	8	12	-	-	-	-
11.	Республика Татарстан	-	-	-	-	-	-	8	12	-	-	-	-
12.	Кировская область	-	-	-	-	-	-	8	12	-	-	-	-
Уральский федеральный округ													
13.	Тюменская область	-	-	-	-	-	-	-	12	-	-	-	-
Сибирский федеральный округ													
14.	Алтайский край	-	-	-	-	-	-	-	12	-	-	-	-
15.	Кемеровская область	-	-	-	-	-	-	8	12	-	-	-	-
16.	Новосибирская область	-	-	-	-	-	-	-	12	-	-	-	-
Дальневосточный федеральный округ													

17.	Республика Бурятия	-	-	-	-	-	-	-	12	-	-	-	-
18.	Камчатский край	-	-	-	-	-	-	8	12	-	-	-	-

Приложение № 3
к государственной программе
Российской Федерации
"Социальная поддержка граждан"

Приложение 3. Перечень основных мероприятий государственной программы Российской Федерации "Социальная поддержка граждан"

Номер и наименование основного мероприятия		Ответственный исполнитель	Срок		Ожидаемый непосредственный результат	Основные направления реализации	Связь с показателями (индикаторами) Программы (подпрограммы)
			начало реали-зации	окон-чание реали-зации			
Подпрограмма 1 "Обеспечение мер социальной поддержки отдельных категорий граждан"							
1.	Основное мероприятие 1.1 "Оказание мер государственной поддержки гражданам, подвергшимся воздействию радиации вследствие радиационных аварий и ядерных испытаний"	ГФС России (2016-2018 годы), Минфин России, Роструд, ФТС России, МЧС России, Росгвардия, СВР России, Минобороны России, МВД России, ФСБ России, ФМС России (2013-2016 годы), ФСКН России (2013-2016 годы), ФСИН России, Генеральная прокуратура Российской Федерации, Следственный комитет Российской Федерации, Казначейство России (2014 год), ФСО России (2014-2018 годы), Пенсионный фонд Российской Федерации, Фонд социального страхования Российской Федерации	1 января 2013 г.	31 декабря 2024 г.	меры государственной поддержки гражданам, подвергшимся воздействию радиации вследствие радиационных аварий и ядерных испытаний, в установленные сроки и в установленных объемах предоставлены	предоставление мер социальной поддержки, ежемесячных денежных выплат и компенсаций в возмещение вреда, причиненного здоровью в связи с радиационным воздействием вследствие чернобыльской катастрофы либо с выполнением работ по ликвидации последствий катастрофы на Чернобыльской АЭС гражданам, подвергшимся воздействию радиации вследствие катастрофы на Чернобыльской АЭС, установленных Законом Российской Федерации "О социальной защите граждан, подвергшихся воздействию радиации вследствие катастрофы на Чернобыльской АЭС", а также гражданам указанной категории из числа вышедших на пенсию сотрудников федеральных органов исполнительной власти,	доля граждан, получивших социальную поддержку и государственные социальные гарантии, в общей численности граждан, имеющих право на их получение и обратившихся за их получением

в которых законодательством Российской Федерации предусмотрена военная и приравненная к ней служба.

Предоставление мер социальной поддержки, а также ежемесячных денежных выплат и компенсаций в возмещение вреда гражданам, подвергшимся радиационному воздействию вследствие ядерных испытаний на Семипалатинском полигоне,

установленных Федеральным законом "О социальных гарантиях гражданам, подвергшимся радиационному воздействию вследствие ядерных испытаний на Семипалатинском полигоне".

Предоставление мер социальной поддержки, ежемесячных денежных выплат и компенсаций в возмещение вреда гражданам, подвергшимся воздействию радиации вследствие аварии в 1957 году на производственном объединении "Маяк" и сбросов радиоактивных отходов в реку Теча,

установленных Федеральным законом "О социальной защите граждан Российской Федерации, подвергшихся воздействию радиации вследствие аварии в 1957 году на производственном объединении "Маяк" и сбросов радиоактивных отходов в реку Теча".

Предоставление Пенсионным фондом Российской Федерации ежемесячной денежной выплаты гражданам, подвергшимся воздействию радиации вследствие

						радиационных аварий и ядерных испытаний. Предоставление Фондом социального страхования Российской Федерации пособий гражданам, подвергшимся воздействию радиации вследствие радиационных аварий и ядерных испытаний	

(Позиция в редакции, введенной в действие с 9 апреля 2019 года постановлением Правительства Российской Федерации от 28 марта 2019 года № 346. - См. предыдущую редакцию)

2.	Основное мероприятие 1.2 "Предоставление мер государственной поддержки Героям Советского Союза, Героям Российской Федерации и полным кавалерам ордена Славы"	Минфин России, Росгвардия, Минобороны России, МВД России, ФСБ России, Пенсионный фонд Российской Федерации	1 января 2013 г.	31 декабря 2024 г.	меры государственной поддержки Героям Советского Союза, Героям Российской Федерации и полным кавалерам ордена Славы в установленные сроки и в установленных объемах предоставлены	предоставление Пенсионным фондом Российской Федерации мер социальной поддержки Героям Советского Союза, Героям Российской Федерации и полным кавалерам ордена Славы в соответствии с Законом Российской Федерации "О статусе Героев Советского Союза, Героев Российской Федерации и полных кавалеров ордена Славы" и пунктом 4 постановления Верховного Совета Российской Федерации от 15 января 1993 г. № 4302-I "О порядке введения в действие Закона Российской Федерации "О статусе Героев Советского Союза, Героев Российской Федерации и полных кавалеров ордена Славы". Выплата дополнительного пожизненного ежемесячного материального обеспечения Героям Советского Союза, Героям Российской Федерации и полным кавалерам ордена Славы - участникам Великой Отечественной войны 1941-1945 годов в соответствии с Указом Президента Российской Федерации от 27 декабря 1999 г. № 1708 "О	доля граждан, получивших социальную поддержку и государственные социальные гарантии, в общей численности граждан, имеющих право на их получение и обратившихся за их получением

						дополнительных мерах социальной поддержки Героев Советского Союза, Героев Российской Федерации и полных кавалеров ордена Славы - участников Великой Отечественной войны 1941-1945 годов".	
						Осуществление ежемесячной денежной выплаты Героям Советского Союза, Героям Российской Федерации и полным кавалерам ордена Славы в соответствии с Законом Российской Федерации "О статусе Героев Советского Союза, Героев Российской Федерации и полных кавалеров ордена Славы"	

(Позиция в редакции, введенной в действие с 9 апреля 2019 года постановлением Правительства Российской Федерации от 28 марта 2019 года № 346. - См. предыдущую редакцию)

3.	Основное мероприятие 1.3 "Предоставление мер государственной поддержки Героям Социалистического Труда, Героям Труда Российской Федерации и полным кавалерам ордена Трудовой Славы"	Минфин России, Пенсионный фонд Российской Федерации	1 января 2013 г.	31 декабря 2024 г.	меры государственной поддержки Героям Социалистического Труда, Героям Труда Российской Федерации и полным кавалерам ордена Трудовой Славы в установленные сроки и в установленных объемах предоставлены	предоставление Пенсионным фондом Российской Федерации ежемесячной денежной выплаты Героям Социалистического Труда, Героям Труда Российской Федерации и полным кавалерам ордена Трудовой Славы в соответствии с Федеральным законом "О предоставлении социальных гарантий Героям Социалистического Труда, Героям Труда Российской Федерации и полным кавалерам ордена Трудовой Славы", а также осуществление социальной поддержки Героев Социалистического Труда, Героев Труда Российской Федерации и полных кавалеров ордена Трудовой Славы	доля граждан, получивших социальную поддержку и государственные социальные гарантии, в общей численности граждан, имеющих право на их получение и обратившихся за их получением

(Позиция в редакции, введенной в действие с 9 апреля 2019 года постановлением Правительства Российской Федерации от 28 марта 2019 года № 346. - См. предыдущую редакцию)

4.	Основное мероприятие 1.4 "Оказание мер социальной поддержки ветеранам Великой Отечественной войны и боевых действий"	Минфин России, Пенсионный фонд Российской Федерации, ФТС России, Минобороны России, МВД России, ФСБ России, ФСИН России, Генеральная прокуратура Российской Федерации, Верховный Суд Российской Федерации, Судебный департамент при Верховном Суде Российской Федерации, ФСО России (2014-2015 годы), ФСО России (2014-2018 годы), СВР России (2014-2015 годы), Росгвардия (2017-2018 годы)	1 января 2013 г.	31 декабря 2024 г.	меры социальной поддержки ветеранам Великой Отечественной войны и боевых действий предоставлены	предоставление в соответствии с Указом Президента Российской Федерации от 30 марта 2005 г. № 363 "О мерах по улучшению материального положения некоторых категорий граждан Российской Федерации в связи с 60-летием Победы в Великой Отечественной войне 1941-1945 годов" и Указом Президента Российской Федерации от 8 мая 2014 г. № 311 "О мерах по улучшению материального положения некоторых категорий ветеранов Великой Отечественной войны, проживающих в Латвийской Республике, Литовской Республике и Эстонской Республике" дополнительного ежемесячного материального обеспечения некоторым категориям граждан Российской Федерации в связи с 60-летием Победы в Великой Отечественной войне 1941-1945 годов, в том числе гражданам, выехавшим на постоянное жительство за пределы Российской Федерации, и пожизненного ежемесячного материального обеспечения некоторых категорий ветеранов Великой Отечественной войны, проживающих в Латвийской Республике, Литовской Республике и Эстонской Республике. Осуществление ежемесячной денежной выплаты ветеранам в соответствии с Федеральным законом "О ветеранах"	доля граждан, получивших социальную поддержку и государственные социальные гарантии, в общей численности граждан, имеющих право на их получение и обратившихся за их получением

(Позиция в редакции, введенной в действие с 9 апреля 2019 года постановлением Правительства Российской Федерации от 28 марта 2019 года № 346; в редакции, введенной в действие с 27 марта 2020 года постановлением Правительства Российской Федерации от 16 марта 2020 года № 292. - См. предыдущую редакцию)

5.	Основное мероприятие 1.5 "Оказание мер государственной поддержки инвалидам"	Минфин России, ФТС России, Минобороны России, МВД России, ФСБ России, ФСКН России, ФСИН России, Генеральная прокуратура Российской Федерации, Следственный комитет Российской Федерации, Пенсионный фонд Российской Федерации	1 января 2013 г.	31 декабря 2024 г.	ежемесячная денежная выплата инвалидам, дополнительное ежемесячное материальное обеспечение инвалидов вследствие военной травмы в установленные сроки и в установленных объемах предоставлены	предоставление в соответствии с Указом Президента Российской Федерации от 1 августа 2005 г. № 887 "О мерах по улучшению материального положения инвалидов вследствие военной травмы" дополнительного ежемесячного материального обеспечения инвалидам вследствие военной травмы, в том числе гражданам, выехавшим на постоянное жительство за пределы Российской Федерации. Осуществление Пенсионным фондом Российской Федерации ежемесячной денежной выплаты инвалидам в соответствии с Федеральным законом "О социальной защите инвалидов в Российской Федерации"	доля граждан, получивших социальную поддержку и государственные социальные гарантии, в общей численности граждан, имеющих право на их получение и обратившихся за их получением

(Позиция в редакции, введенной в действие с 9 апреля 2019 года постановлением Правительства Российской Федерации от 28 марта 2019 года № 346. - См. предыдущую редакцию)

6.	Основное мероприятие 1.6 "Предоставление отдельным категориям граждан государственной социальной помощи в виде набора социальных услуг в части санаторно-курортного лечения, проезда к месту лечения и обратно, а также проезда на железнодорожном транспорте пригородного сообщения"	Минфин России, Минтруд России, Фонд социального страхования Российской Федерации	1 января 2013 г.	31 декабря 2024 г.	межбюджетные трансферты бюджету Фонда социального страхования Российской Федерации на оказание государственной социальной помощи в виде набора социальных услуг отдельным категориям граждан в части оплаты санаторно-курортного лечения, а также	оказание Фондом социального страхования Российской Федерации государственной социальной помощи отдельным категориям граждан в части оплаты санаторно-курортного лечения, а также проезда на междугородном транспорте к месту лечения и обратно в соответствии с Федеральным законом "О государственной социальной помощи".	доля граждан, получивших социальную поддержку и государственные социальные гарантии, в общей численности граждан, имеющих право на их получение и обратившихся за их получением
					проезда на междугородном транспорте к месту лечения и обратно, проезда на транспорте пригородного сообщения за счет средств	Оказание государственной социальной помощи отдельным категориям граждан по проезду на транспорте пригородного сообщения в соответствии с Федеральным законом "О государственной социальной	

					федерального бюджета в отчетном квартале предоставлены	помощи"	

(Позиция в редакции, введенной в действие с 9 апреля 2019 года постановлением Правительства Российской Федерации от 28 марта 2019 года № 346. - См. предыдущую редакцию)

7.	Основное мероприятие 1.7 "Предоставление социальных доплат к пенсии"	Минфин России, Минтруд России, Пенсионный фонд Российской Федерации	1 января 2013 г.	31 декабря 2024 г.	региональная социальная доплата и федеральная социальная доплата к пенсии в установленные сроки и в установленном объеме предоставлены	предоставление Пенсионным фондом Российской Федерации федеральной социальной доплаты к пенсии в соответствии с Федеральным законом "О государственной социальной помощи". Предоставление до 1 января 2020 г. иных межбюджетных трансфертов, а с 1 января 2020 г. субсидий бюджетам субъектов Российской Федерации на выплату региональной доплаты к пенсии, установленной Федеральным законом "О государственной социальной помощи"	доля граждан, получивших социальную поддержку и государственные социальные гарантии, в общей численности граждан, имеющих право на их получение и обратившихся за их получением; численность лиц, которым фактически предоставлена региональная социальная доплата к пенсии в отчетном году

(Позиция в редакции, введенной в действие с 9 апреля 2019 года постановлением Правительства Российской Федерации от 28 марта 2019 года № 346; в редакции, введенной в действие с 1 января 2020 года постановлением Правительства Российской Федерации от 30 ноября 2019 года № 1559; в редакции, введенной в действие с 27 марта 2020 года постановлением Правительства Российской Федерации от 16 марта 2020 года № 292. - См. предыдущую редакцию)

8.	Основное мероприятие 1.8 "Оказание мер социальной поддержки по оплате жилищно-коммунальных услуг отдельным категориям граждан"	Минфин России (2013-2016 годы), Минтруд России, Минстрой России (2016 год)	1 января 2013 г.	31 декабря 2024 г.	предоставление компенсаций на оплату жилищно-коммунальных услуг и взноса на капитальный ремонт общего имущества в многоквартирном доме отдельным категориям граждан обеспечено	предоставление бюджетам субъектов Российской Федерации субвенций на оплату жилищно-коммунальных услуг отдельным категориям граждан из числа лиц, оказание мер социальной поддержки которых относится к полномочиям Российской Федерации, в связи с осуществлением переданных им полномочий Российской Федерации. Предоставление иных	доля граждан, получивших социальную поддержку и государственные социальные гарантии, в общей численности граждан, имеющих право на их получение и обратившихся за их получением

						межбюджетных трансфертов из федерального бюджета бюджетам субъектов Российской Федерации на компенсацию отдельным категориям граждан оплаты взноса на капитальный ремонт общего имущества в многоквартирном доме	

(Позиция в редакции, введенной в действие с 9 апреля 2019 года постановлением Правительства Российской Федерации от 28 марта 2019 года № 346. - См. предыдущую редакцию)

9.	Основное мероприятие 1.9 "Оказание мер государственной поддержки лицам, ходатайствующим о признании их беженцами или вынужденными переселенцами, а также прибывшим с ними членам их семей"	МВД России, ФМС России (2013-2016 годы)	1 января 2013 г.	31 декабря 2024 г.	пособия лицам, ходатайствующим о признании их беженцами и вынужденными переселенцами на территории Российской Федерации, и прибывшим с ними членам их семей в установленные сроки и в	выплата пособий лицам, ходатайствующим о признании их беженцами на территории Российской Федерации, и прибывшим с ними членам их семей в соответствии с Федеральным законом "О беженцах".	доля граждан, получивших социальную поддержку и государственные социальные гарантии, в общей численности граждан, имеющих право на их получение и обратившихся за их получением
					установленных объемах предоставлены	Выплата пособий лицам, ходатайствующим о признании их вынужденными переселенцами, и прибывшим с ними членам их семей в соответствии с Законом Российской Федерации "О вынужденных переселенцах"	

(Позиция в редакции, введенной в действие с 9 апреля 2019 года постановлением Правительства Российской Федерации от 28 марта 2019 года № 346. - См. предыдущую редакцию)

10.	Основное мероприятие 1.10 "Оказание мер государственной поддержки гражданам, пострадавшим в результате разрешения кризиса в Чеченской Республике и покинувшим ее безвозвратно"	МВД России, ФМС России (2013-2016 годы)	1 января 2013 г.	31 декабря 2024 г.	компенсация за утраченное жилье и (или) имущество гражданам, пострадавшим в результате разрешения кризиса в Чеченской Республике и покинувшим ее безвозвратно в установленные сроки и в установленных объемах	выплата компенсаций за утраченное имущество гражданам в соответствии с постановлением Правительства Российской Федерации от 30 апреля 1997 г. № 510 "О порядке выплаты компенсаций за утраченное жилье и/или имущество гражданам, пострадавшим в результате разрешения кризиса в Чеченской Республике и покинувшим ее	доля граждан, получивших социальную поддержку и государственные социальные гарантии, в общей численности граждан, имеющих право на их получение и обратившихся за их получением

					предоставлена	безвозвратно"	

(Позиция в редакции, введенной в действие с 9 апреля 2019 года постановлением Правительства Российской Федерации от 28 марта 2019 года № 346. - См. предыдущую редакцию)

11.	Основное мероприятие 1.11 "Оказание мер социальной поддержки лицам, награжденным нагрудным знаком "Почетный донор России"	ФМБА России, Минфин России (2013 год)	1 января 2013 г.	31 декабря 2024 г.	обеспечено предоставление в установленном порядке субъектам Российской Федерации субвенций на осуществление ежегодной денежной выплаты лицам, награжденным нагрудным знаком "Почетный донор России"	предоставление субвенций бюджетам субъектов Российской Федерации на осуществление переданного полномочия Российской Федерации по предоставлению ежегодной денежной выплаты лицам, награжденным нагрудным знаком "Почетный донор России"	доля граждан, получивших социальную поддержку и государственные социальные гарантии, в общей численности граждан, имеющих право на их получение и обратившихся за их получением

(Позиция в редакции, введенной в действие с 9 апреля 2019 года постановлением Правительства Российской Федерации от 28 марта 2019 года № 346. - См. предыдущую редакцию)

12.	Основное мероприятие 1.12 "Оказание мер социальной поддержки гражданам при возникновении поствакцинальных осложнений"	Минздрав России	1 января 2013 г.	31 декабря 2024 г.	финансирование выплаты государственного единовременного пособия и ежемесячной денежной компенсации гражданам при возникновении поствакцинальных осложнений обеспечено	предоставление субвенций бюджетам субъектов Российской Федерации на выплату государственных единовременных пособий и ежемесячных денежных компенсаций гражданам при возникновении поствакцинальных осложнений, а также выплата	доля граждан, получивших социальную поддержку и государственные социальные гарантии, в общей численности граждан, имеющих право на их получение и обратившихся за их получением
						государственных единовременных пособий и ежемесячных денежных компенсаций гражданам при возникновении поствакцинальных осложнений в соответствии с Федеральным законом "Об иммунопрофилактике инфекционных болезней"	

(Позиция в редакции, введенной в действие с 9 апреля 2019 года постановлением Правительства Российской Федерации от 28 марта 2019 года № 346. - См. предыдущую редакцию)

13.	Основное мероприятие 1.13 "Осуществление	Минфин России (2013-2018 годы),	1 января	31 декабря	финансирование единовременных	осуществление выплат единовременных денежных	доля граждан, получивших социальную поддержку и

	компенсационных выплат реабилитированным лицам"	Роструд	2013 г.	2024 г.	денежных компенсаций реабилитиро-ванным лицам обеспечено	компенсаций реабилитированным лицам в соответствии со статьями 15 и 16 Закона Российской Федерации "О реабилитации жертв политических репрессий"	государственные социальные гарантии, в общей численности граждан, имеющих право на их получение и обратившихся за их получением

(Позиция в редакции, введенной в действие с 9 апреля 2019 года постановлением Правительства Российской Федерации от 28 марта 2019 года № 346. - См. предыдущую редакцию)

14.	Основное мероприятие 1.14 "Оказание поддержки в связи с погребением умерших"	ГФС России, Минфин России, ФТС России, МЧС России, Росгвардия, Минобороны России, МВД России, ФСБ России, ФСКН России (2013-2016 годы), Пенсионный фонд Российской Федерации, ФСИН России, Фонд социального страхования Российской Федерации, Генеральная прокуратура Российской Федерации, Следственный комитет Российской Федерации, ФМС России (2015 год)	1 января 2013 г.	31 декабря 2024 г.	выплата социальных пособий на погребение обеспечена	возмещение федеральными органами исполнительной власти расходов на погребение в соответствии с Федеральным законом "О погребении и похоронном деле", в том числе на оплату ритуальных услуг и компенсацию стоимости изготовления и установки надгробных памятников сотрудникам федеральных органов исполнительной власти, в которых законодательством Российской Федерации предусмотрена военная и приравненная к ней служба, умершим, погибшим при прохождении военной службы (военных сборов) или умершим в результате увечья (ранения, травмы, контузии), заболевания в мирное время, а также уволенным из их числа. Возмещение стоимости гарантированного перечня услуг и социальные пособия на погребение за счет средств Фонда социального страхования Российской Федерации в соответствии с Федеральным законом "О погребении и похоронном деле". Единовременные пособия на погребение, выплачиваемые в случае смерти пенсионеров	доля граждан, получивших социальную поддержку и государственные социальные гарантии, в общей численности граждан, имеющих право на их получение и обратившихся за их получением

федеральных органов исполнительной власти, в которых законодательством Российской Федерации предусмотрена военная и приравненная к ней служба.

Предоставление Пенсионным фондом Российской Федерации социального пособия на погребение и оказание услуг по погребению согласно гарантированному перечню этих услуг в случае смерти граждан, получавших пенсию по государственному пенсионному обеспечению, в соответствии с Федеральным законом "О погребении и похоронном деле"

(Позиция в редакции, введенной в действие с 9 апреля 2019 года постановлением Правительства Российской Федерации от 28 марта 2019 года № 346. - См. предыдущую редакцию)

15.	Основное мероприятие 1.15 "Оказание мер государственной поддержки отдельным категориям государственных служащих, а также уволенным из их числа и членам их семей"	ФТС России, МЧС России, Росгвардия, Минобороны России, МВД России, ФСБ России, ФСКН России (2013-2016 годы), ФСИН России, Генеральная прокуратура Российской Федерации, Следственный комитет Российской Федерации, ФМС России (2015 год)	1 января 2013 г.	31 декабря 2024 г.	меры государственной поддержки отдельным категориям государственных служащих, а также уволенным из их числа и членам их семей в установленные сроки и в установленных объемах предоставлены	выплата пособий сотрудникам и работникам федеральной противопожарной службы Государственной противопожарной службы при досрочном их увольнении со службы в связи с признанием их негодными к службе вследствие увечья (ранения, травмы, контузии) либо заболевания, полученных ими при исполнении служебных обязанностей, а также выплата пособий членам семей погибших (умерших) сотрудников и работников федеральной противопожарной службы Государственной противопожарной службы в случае гибели (смерти) сотрудников и работников федеральной противопожарной службы Государственной противопожарной службы,	доля граждан, получивших социальную поддержку и государственные социальные гарантии, в общей численности граждан, имеющих право на их получение и обратившихся за их получением

наступившей при исполнении ими

служебных обязанностей, либо их смерти, наступившей вследствие увечья (ранения, травмы, контузии) либо заболевания, полученных ими при исполнении служебных обязанностей, в течение одного года со дня увольнения из федеральной противопожарной службы Государственной противопожарной службы в соответствии с Федеральным законом "О пожарной безопасности".

Выплата пособий и компенсаций членам семей военнослужащих (граждан, призванных на военные сборы) в случае гибели (смерти) указанных военнослужащих (граждан, призванных на военные сборы), наступившей при исполнении ими обязанностей военной службы (на военных сборах), либо в случае смерти, наступившей вследствие увечья (ранения, травмы, контузии) либо заболевания,

полученных ими при исполнении обязанностей военной службы, в течение одного года со дня увольнения с военной службы (отчисления с военных сборов или окончания военных сборов), выплата оклада по воинскому званию в течение одного года после увольнения, а также других пособий и компенсаций военнослужащим, уволенным с военной службы без права на пенсию, в соответствии с Федеральным законом "О статусе военнослужащих".

Предоставление лицам, уволенным с военной службы с правом на пенсию, а также членам их семей денежной компенсации земельного налога и налога на имущество физических лиц, ежегодной выплаты денежных средств для оплаты стоимости путевок на отдых и оздоровление детей, ежегодной денежной

компенсации к отдыху, денежной компенсации за наем (поднаем) жилых помещений, возмещение расходов по проезду в санаторно-курортные и оздоровительные учреждения. Выплата социального пособия военнослужащим в соответствии с Федеральным законом "О статусе военнослужащих".

Осуществление ежемесячной выплаты в размере оклада по специальному званию в течение одного года после увольнения гражданам, уволенным со службы в органах внутренних дел без права на пенсию, проходившим службу в органах внутренних дел и имеющим общую продолжительность службы в органах внутренних дел менее 20 лет, в соответствии с

Федеральным законом "О социальных гарантиях сотрудникам органов внутренних дел Российской Федерации и внесении изменений в отдельные законодательные акты Российской Федерации".

Выплата ежемесячных социальных пособий, назначенных лицам, уволенным из органов по контролю

за оборотом наркотических средств и психотропных веществ без права на пенсию до 1 января 2013 г.

В соответствии с Федеральным законом "О социальных гарантиях сотрудникам некоторых федеральных органов исполнительной власти и внесении изменений в отдельные законодательные акты Российской Федерации" предоставление лицам, уволенным со службы в учреждениях и органах уголовно-исполнительной системы, федеральной противопожарной службы Государственной

противопожарной службы, органах по контролю за оборотом наркотических средств и психотропных веществ, таможенных органах Российской Федерации с правом на пенсию, а также членам их семей денежной компенсации земельного налога и налога на имущество физических лиц, денежной компенсации расходов на проезд указанных граждан и одного члена семьи в санаторно-курортные и оздоровительные учреждения и обратно

один раз в год, денежной компенсации расходов на проезд членов семьи и родителей погибшего (умершего) сотрудника указанных учреждений и органов к месту его погребения, в том числе находящемуся за пределами территории Российской Федерации, и обратно один раз в год, к месту лечения в санаторно-курортной организации уполномоченного федерального

органа

исполнительной власти и обратно (один раз в год), однократного возмещения расходов, связанных с проездом на избранное место жительства и перевозкой до 20 тонн личного имущества в контейнерах железнодорожным транспортом, а там, где нет железнодорожного транспорта, другими видами транспорта (за исключением воздушного при перевозке личного имущества), ежемесячной денежной компенсации за наем (поднаем) жилого помещения членам семей сотрудников, погибших (умерших) при выполнении служебных обязанностей.

Осуществление ежемесячной выплаты оклада по специальному званию в течение одного года после увольнения гражданам, уволенным со службы в учреждениях и органах уголовно-исполнительной системы, федеральной противопожарной службы

Государственной противопожарной службы, органах по контролю за оборотом наркотических средств и психотропных веществ, таможенных органах Российской Федерации без права на пенсию, имеющим общую продолжительность службы менее 20 лет

(Позиция в редакции, введенной в действие с 9 апреля 2019 года постановлением Правительства Российской Федерации от 28 марта 2019 года № 346. - См. предыдущую редакцию)

16.	Основное мероприятие 1.16 "Оказание мер государственной поддержки отдельным категориям государственных служащих, гражданам в связи с исполнением обязанностей военной службы по призыву, получившим увечье или иное повреждение здоровья, а также членам их семей"	ГФС России, Роструд, ФТС России, МЧС России, Росгвардия, Минобороны России, МВД России, ФСБ России, ФМС России (2013-2016 годы), ФСКН России (2013-2016 годы), ФСИН России, ФССП России, Генеральная прокуратура Российской Федерации, Следственный комитет Российской Федерации, Росавиация	1 января 2013 г.	31 декабря 2024 г.	меры государственной поддержки отдельным категориям государственных служащих, гражданам в связи с исполнением обязанностей военной службы по призыву, получившим увечье или иное повреждение здоровья, а также членам их семей в установленные сроки и в установленных объемах предоставлены	в соответствии с Федеральным законом "О федеральной фельдъегерской связи" предоставление единовременного пособия семье и иждивенцам должностного лица в случае гибели (смерти) сотрудника в период прохождения службы, единовременного пособия должностным лицам при получении телесных повреждений, исключающих для них возможность заниматься профессиональной деятельностью, ежемесячной денежной компенсации в размере утраченного денежного довольствия по состоянию на день увольнения со службы за вычетом размера назначенной пенсии по инвалидности с последующим взысканием выплаченных сумм компенсации с виновных лиц в случае причинения лицам начальствующего состава федеральной фельдъегерской связи в связи с выполнением служебных обязанностей увечья или иного повреждения здоровья, исключающих возможность дальнейшего прохождения службы в органах федеральной фельдъегерской связи и повлекших стойкую утрату трудоспособности. В соответствии с Федеральным законом "О социальных гарантиях сотрудникам некоторых федеральных органов исполнительной власти и внесении изменений в отдельные	доля граждан, получивших социальную поддержку и государственные социальные гарантии, к общей численности граждан, имеющих право на их получение и обратившихся за их получением

законодательные акты Российской Федерации" предоставление единовременного

пособия в размере 3 млн. рублей членам семьи и лицам, находившимся на иждивении сотрудника, имеющего специальное звание и проходящего службу в учреждениях и органах уголовно-исполнительной системы, в федеральной противопожарной службе Государственной противопожарной службы и таможенных органах Российской Федерации (далее - сотрудник) в случае его гибели (смерти). Предоставление единовременного пособия в размере

2 млн. рублей сотруднику при получении им в связи с выполнением служебных обязанностей увечья или иного повреждения здоровья.

В соответствии с Федеральным законом "О судебных приставах" предоставление ежемесячной компенсации в случае причинения судебному приставу в связи с его профессиональной деятельностью телесных повреждений или иного вреда здоровью,

исключающих дальнейшую возможность заниматься профессиональной деятельностью, а также ежемесячной компенсации нетрудоспособным членам семьи судебного пристава, находившимся на его иждивении,

в случае его гибели (смерти) в период службы либо после увольнения, если она наступила вследствие причинения телесных повреждений или иного вреда его здоровью в связи со служебной деятельностью.

В соответствии с Федеральным законом "О таможенном регулировании в Российской Федерации" предоставление единовременного пособия семье и иждивенцам должностного лица в случае его гибели, ежемесячного пособия несовершеннолетним иждивенцам погибшего должностного лица, единовременного пособия гражданам, являвшимся должностными лицами таможенных органов, при получении телесных

повреждений, исключающих для них возможность заниматься профессиональной деятельностью (в случае осуществления выплаты после увольнения), разницы в течение 10 лет между заработком и размером пенсии при получении гражданами, являвшимися должностными лицами таможенных органов, телесных повреждений, исключивших для них возможность заниматься профессиональной деятельностью.

В соответствии с Федеральным законом "О Следственном комитете Российской Федерации" предоставление компенсации лицам, являвшимся

сотрудниками Следственного комитета Российской Федерации, утратившим возможность заниматься профессиональной деятельностью, и членам семей погибших (умерших) сотрудников Следственного комитета Российской Федерации.

В соответствии с Федеральным законом "О денежном довольствии военнослужащих и предоставлении им отдельных выплат" предоставление единовременного пособия членам семьи военнослужащего или гражданина, проходившего военные сборы, в случае его гибели (смерти), единовременного пособия военнослужащему (гражданину, призванному на военные сборы) при увольнении с военной службы (отчислении с военных сборов) в связи с признанием его

негодным к военной службе вследствие военной травмы, ежемесячной денежной компенсации членам семьи военнослужащего или гражданина, призванного на военные сборы, в случае его гибели (смерти), ежемесячной денежной компенсации членам семьи инвалида вследствие военной травмы в случае его смерти (гибели), ежемесячной денежной компенсации инвалиду вследствие военной травмы в возмещение вреда, причиненного его здоровью.

В соответствии с Федеральным законом "О полиции" предоставление единовременного пособия в размере 3 млн. рублей

членам семьи и лицам, находившимся на его иждивении, в равных долях в случае:

гибели (смерти) сотрудника органов внутренних дел вследствие увечья или иного повреждения здоровья, полученных в связи с выполнением служебных обязанностей, либо вследствие заболевания, полученного в период прохождения службы в органах внутренних дел, смерти гражданина Российской Федерации, наступившей в течение одного года после увольнения со службы в органах внутренних дел вследствие увечья или иного повреждения здоровья, полученных в связи с выполнением служебных обязанностей, либо вследствие заболевания, полученного в период прохождения службы в

органах внутренних дел, исключивших возможность дальнейшего прохождения службы в органах внутренних дел, единовременного пособия в размере 2 млн. рублей при получении сотрудником органов внутренних дел в связи с выполнением служебных обязанностей увечья или иного повреждения здоровья, исключающих возможность дальнейшего прохождения службы в органах внутренних дел, ежемесячной денежной компенсации в размере утраченного денежного довольствия по состоянию на день

увольнения со службы в полиции за вычетом размера назначенной пенсии по инвалидности с последующим взысканием выплаченных сумм компенсации с виновных лиц в случае причинения сотруднику органов внутренних дел в связи с выполнением служебных обязанностей увечья или иного повреждения здоровья, исключающих возможность дальнейшего прохождения службы в органах внутренних дел и повлекших стойкую утрату трудоспособности.

В соответствии с Федеральным законом "О социальных гарантиях сотрудникам органов внутренних дел Российской Федерации и внесении изменений в отдельные законодательные акты Российской Федерации" предоставление ежемесячной денежной компенсации за наем (поднаем) жилого помещения членам семьи погибшего

(умершего) сотрудника органов внутренних дел;

ежемесячного пособия членам семьи, а также родителям погибшего (умершего) сотрудника органов внутренних дел на содержание детей.

Обеспечение проведения ремонта индивидуальных жилых домов, принадлежащих членам семей военнослужащих, потерявших кормильца.

Предоставление единовременного пособия членам

						семей спасателей профессиональных аварийно-спасательных служб, профессиональных аварийно-спасательных формирований, погибших (умерших) в связи с осуществлением служебной деятельности, единовременного пособия спасателям профессиональных аварийно-спасательных служб, профессиональных аварийно-спасательных формирований при получении увечий, исключающих для них возможность дальнейшей работы в качестве спасателей	

(Позиция в редакции, введенной в действие с 9 апреля 2019 года постановлением Правительства Российской Федерации от 28 марта 2019 года № 346. - См. предыдущую редакцию)

17.	Основное мероприятие 1.17 "Оказание государственной поддержки членам семей лиц, погибших при осуществлении мероприятий по борьбе с терроризмом, а также лицам, получившим увечья при осуществлении указанных мероприятий, повлекшие наступление инвалидности"	Росгвардия, МВД России	1 января 2013 г.	31 декабря 2024 г.	единовременное пособие членам семей (лицам, находившимся на их иждивении) лиц, погибших при осуществлении мероприятий по борьбе с терроризмом, а также лицам, получившим увечья при осуществлении мероприятий по борьбе с терроризмом, повлекшие наступление инвалидности, в установленные сроки и в установленных объемах предоставлены	выплата единовременных пособий членам семей (лицам, находившимся на их иждивении) лиц, погибших при осуществлении мероприятий по борьбе с терроризмом, а также лицам, получившим увечья при осуществлении мероприятий по борьбе с терроризмом, повлекшие наступление инвалидности, в соответствии с Федеральным законом "О противодействии терроризму"	доля граждан, получивших социальную поддержку и государственные социальные гарантии, в общей численности граждан, имеющих право на их получение и обратившихся за их получением

(Позиция в редакции, введенной в действие с 9 апреля 2019 года постановлением Правительства Российской Федерации от 28 марта 2019 года № 346. - См. предыдущую редакцию)

18.	Основное мероприятие 1.18 "Осуществление компенсационных выплат лицам, осуществляющим уход за нетрудоспособными гражданами и детьми-	Минфин России, ФТС России, Минобороны России, МВД России, ФСБ России, ФСИН России, Следственный комитет Российской	1 января 2013 г.	31 декабря 2024 г.	компенсационные выплаты лицам, осуществляющим уход за нетрудоспособными гражданами и детьми-инвалидами, в установленные сроки и в установленных	осуществление Пенсионным фондом Российской Федерации компенсационной выплаты лицам, осуществляющим уход за нетрудоспособными гражданами, в соответствии с указами Президента Российской	доля граждан, получивших социальную поддержку и государственные социальные гарантии, в общей численности граждан, имеющих право на их получение и обратившихся

	инвалидами"	Федерации, Генеральная прокуратура Российской Федерации, Пенсионный фонд Российской Федерации, Фонд социального страхования Российской Федерации, Минфин России			объемах произведены	Федерации от 26 декабря 2006 г. № 1455 "О компенсационных выплатах лицам, осуществляющим уход за нетрудоспособными гражданами" и от 26 февраля 2013 г. № 175 "О ежемесячных выплатах лицам, осуществляющим уход за детьми-инвалидами и инвалидами с детства I группы".	за их получением
						Осуществление Фондом социального страхования Российской Федерации оплаты четырех дополнительных выходных дней работающим родителям (опекунам, попечителям) для ухода за детьми-инвалидами в соответствии с действующим законодательством, в том числе включая начисленные страховые взносы в	
						государственные внебюджетные фонды, расходы на доставку указанной выплаты, а также финансовое обеспечение указанной выплаты, по исковым требованиям граждан (организаций) на основании вступивших в законную силу решений судов	

(Позиция в редакции, введенной в действие с 9 апреля 2019 года постановлением Правительства Российской Федерации от 28 марта 2019 года № 346; в редакции, введенной в действие с 27 марта 2020 года постановлением Правительства Российской Федерации от 16 марта 2020 года № 292. - См. предыдущую редакцию)

19.	Основное мероприятие 1.19 "Выплата дополнительного материального обеспечения гражданам за выдающиеся достижения и особые заслуги перед Российской Федерацией"	Минфин России, ФТС России, Минобороны России, МВД России, ФСБ России, ФСИН России, Генеральная прокуратура	1 января 2013 г.	31 декабря 2024 г.	выплата дополнительного материального обеспечения гражданам за выдающиеся достижения и особые заслуги перед Российской Федерацией в установленные сроки и в установленных объемах	осуществление Пенсионным фондом Российской Федерации дополнительного материального обеспечения, доплат к пенсиям, выплат пособий и компенсаций в соответствии с Федеральным законом "О дополнительном	доля граждан, получивших социальную поддержку и государственные социальные гарантии, в общей численности граждан, имеющих право на их получение и обратившихся

Российской Федерации, Конституционный Суд Российской Федерации (2016-2017 годы), Судебный департамент при Верховном Суде Российской Федерации, Пенсионный фонд Российской Федерации		произведена	ежемесячном материальном обеспечении граждан Российской Федерации за выдающиеся достижения и особые заслуги перед Российской Федерацией".	за их получением
			Осуществление Пенсионным фондом Российской Федерации доплат к пенсиям, дополнительного материального обеспечения, выплат пособий и компенсаций, а также выплата дополнительного ежемесячного материального обеспечения гражданам Российской Федерации за выдающиеся достижения и особые заслуги перед Российской Федерацией, в том числе гражданам, выехавшим на постоянное жительство за пределы Российской Федерации, дополнительного пожизненного ежемесячного материального обеспечения Героям Советского Союза,	
			Героям Российской Федерации и полным кавалерам ордена Славы - участникам Великой Отечественной войны 1941-1945 годов, а также другие ежемесячные выплаты, установленные гражданам за счет средств федерального бюджета отдельными нормативными правовыми актами Президента Российской Федерации и Правительства Российской Федерации, принятыми до 28 августа 2003 г.	

(Позиция в редакции, введенной в действие с 9 апреля 2019 года постановлением Правительства Российской Федерации от 28 марта 2019 года № 346. - См. предыдущую редакцию)

20.	Основное мероприятие 1.20 "Страховое обеспечение по обязательному социальному страхованию от несчастных случаев на производстве и профессиональных заболеваний"	Фонд социального страхования Российской Федерации	1 января 2015 г.	31 декабря 2024 г.	выплаты по обязательному социальному страхованию от несчастных случаев на производстве и профессиональных заболеваний в соответствии с Федеральным законом "Об обязательном социальном страховании от несчастных случаев на производстве и профессиональных заболеваний" в установленные сроки и в установленных объемах осуществлены. Выплаты капитализированных повременных платежей по требованиям граждан, перед которыми должник (кредитная организация) несет ответственность за причинение вреда жизни или здоровью, за счет средств федерального бюджета в случае перехода обязательств должника (кредитной организации) перед гражданином по выплате капитализированных повременных платежей к Российской Федерации в соответствии с постановлением Правительства Российской Федерации от 9 июля 2019 г. № 872 "О мерах по реализации статей 135 и 189.94 Федерального закона "О несостоятельности (банкротстве)" в	единовременные выплаты по обязательному социальному страхованию от несчастных случаев на производстве и профессиональных заболеваний, назначаемые при условии наступления страхового случая с застрахованным, если результатом страхового случая стала утрата застрахованным профессиональной трудоспособности, или лицам, имеющим право на получение этих выплат, если результатом страхового случая стала смерть застрахованного, а также расходы по финансовому обеспечению выплат по исковым требованиям граждан (организаций) на основании решения суда. Ежемесячные выплаты по обязательному социальному страхованию от несчастных случаев на производстве и профессиональных заболеваний, назначаемые при условии наступления страхового случая с застрахованным, если результатом страхового случая стала утрата застрахованным профессиональной трудоспособности, или лицам, имеющим право на получение этих выплат, если результатом страхового случая стала смерть застрахованного, а также расходы по финансовому обеспечению выплат по исковым требованиям граждан (организаций) на основании решения суда.	доля произведенных расходов на обеспечение по обязательному социальному страхованию от несчастных случаев на производстве и профессиональных заболеваний в общем объеме расходов, заявленных субъектами обязательного социального страхования от несчастных случаев на производстве и профессиональных заболеваний

	установленные сроки и в установленных объемах осуществлены	Выплаты по обязательному социальному страхованию от несчастных случаев на производстве и профессиональных заболеваний на медицинскую, социальную и профессиональную реабилитацию пострадавших, обеспечение предупредительных мер по сокращению производственного травматизма и профессиональных заболеваний работников и санаторно-курортное лечение работников, занятых на работах с вредными и (или) опасными производственными факторами, а также выплаты по исковым требованиям граждан (организаций) на основании решения суда.
		Выплаты капитализированных повременных платежей по требованиям граждан, перед которыми должник (кредитная организация) несет ответственность за причинение вреда жизни или здоровью, за счет средств федерального бюджета в случае перехода обязательств должника (кредитной организации) перед гражданином по выплате капитализированных повременных платежей к Российской Федерации в соответствии с постановлением Правительства Российской Федерации от 9 июля 2019 г. № 872 "О мерах по реализации статей 135 и 189.94 Федерального

							закона "О несостоятельности (банкротстве)"

(Позиция в редакции, введенной в действие с 9 апреля 2019 года постановлением Правительства Российской Федерации от 28 марта 2019 года № 346; в редакции, введенной в действие с 27 марта 2020 года постановлением Правительства Российской Федерации от 16 марта 2020 года № 292. - См. предыдущую редакцию)

21.	Основное мероприятие 1.21 "Предоставление отдельным категориям граждан государственной социальной помощи на основании социального контракта"	Минтруд России	1 января 2013 г.	31 декабря 2024 г.	увеличение доли малоимущих граждан, получивших государственную социальную помощь на основании социального контракта, в общей численности малоимущих граждан, получивших государственную социальную помощь, до 35 процентов к 2024	трудоустройство незанятых трудоспособных членов нуждающихся семей, прохождение профессионального обучения и дополнительного профессионального образования, осуществление иных мероприятий, направленных на преодоление гражданином трудной жизненной ситуации	доля малоимущих граждан, получивших государственную социальную помощь на основании социального контракта, в общей численности малоимущих граждан, получивших государственную социальную помощь;
					году, доли граждан, преодолевших трудную жизненную ситуацию, в общей численности получателей государственной социальной помощи на основании социального контракта до 56,4 процента к 2024 году	Предоставление субсидий из федерального бюджета бюджетам субъектов Российской Федерации на реализацию мероприятий, направленных на оказание государственной социальной помощи на основании социального контракта	доля граждан, преодолевших трудную жизненную ситуацию, в общей численности получателей государственной социальной помощи на основании социального контракта

(Позиция в редакции, введенной в действие с 9 апреля 2019 года постановлением Правительства Российской Федерации от 28 марта 2019 года № 346; в редакции, введенной в действие с 27 марта 2020 года постановлением Правительства Российской Федерации от 16 марта 2020 года № 292. - См. предыдущую редакцию)

22.	Основное мероприятие 1.22 "Совершенствование законодательства в области предоставления мер социальной поддержки отдельных категорий граждан и системы социального страхования"	Минтруд России	1 января 2013 г.	31 декабря 2024 г.	внесены изменения в действующую нормативную правовую базу, регулирующую правоотношения в сфере предоставления мер социальной поддержки отдельным категориям граждан	разработка нормативных правовых актов, направленных на совершенствование мер социальной поддержки	доля граждан, получивших социальную поддержку и государственные социальные гарантии, в общей численности граждан, имеющих право на их получение и обратившихся за их получением

(Позиция в редакции, введенной в действие с 9 апреля 2019 года постановлением Правительства Российской Федерации от 28 марта 2019 года № 346. - См. предыдущую редакцию)

23.	Основное мероприятие 1.23 "Создание единой государственной информационной системы социального обеспечения"	Пенсионный фонд России	1 января 2017 г.	31 декабря 2024 г.	предоставление мер социальной защиты (поддержки), социальных услуг в рамках социального обслуживания и государственной социальной помощи, иных социальных гарантий и выплат населению Российской Федерации за счет средств бюджетов бюджетной	формирование и ведение классификатора мер социальной защиты (поддержки) и перечня категорий получателей мер социальной защиты (поддержки), социальных услуг, предоставляемых в рамках социального обслуживания и государственной социальной помощи, иных социальных гарантий и выплат;	доля граждан, получивших социальную поддержку и государственные социальные гарантии, в общей численности граждан, имеющих право на их получение и обратившихся за их получением
					системы Российской Федерации органами государственной власти, государственными внебюджетными фондами, органами местного самоуправления и организациями, предоставляющими меры социальной защиты (поддержки), в том числе с соблюдением принципа адресности и применением критериев нуждаемости;	предоставление пользователям информационной системы информации об основаниях, условиях, о способах, формах и фактах предоставления мер социальной защиты (поддержки), а также сведений об организациях, предоставляющих социальные услуги; контроль соблюдения гарантированного объема и качества предоставления мер социальной защиты (поддержки)	
					унификация мер социальной защиты (поддержки), предоставляемых за счет средств бюджетов субъектов Российской Федерации и местных бюджетов;		
					возможность прогнозирования расходов бюджетов бюджетной системы Российской Федерации в части выполнения социальных обязательств Российской Федерации, субъектов Российской Федерации, муниципальных образований;		
					повышение уровня информированности граждан о мерах социальной защиты (поддержки) и реализации права на		

них;

формирование и ведение в соответствии с законодательством Российской Федерации базового государственного информационного ресурса в сфере социальной защиты населения

(Позиция в редакции, введенной в действие с 9 апреля 2019 года постановлением Правительства Российской Федерации от 28 марта 2019 года № 346. - См. предыдущую редакцию)

24.	Основное мероприятие 1.24 "Предоставление пособий по временной нетрудоспособности по обязательному социальному страхованию"	Фонд социального страхования Российской Федерации	1 января 2015 г.	31 декабря 2024 г.	пособие по временной нетрудоспособности по обязательному социальному страхованию в установленные сроки и в установленных объемах выплачено	осуществляемые Фондом социального страхования Российской Федерации выплаты пособий по временной нетрудоспособности гражданам, подлежащим обязательному социальному страхованию на случай временной нетрудоспособности и в связи с материнством в соответствии с Федеральным законом "Об обязательном социальном страховании на случай временной нетрудоспособности и в связи с материнством", а также выплаты по исковым требованиям граждан (организаций) на основании решения суда. Выплата пособия по временной нетрудоспособности по обязательному социальному страхованию от несчастных случаев на производстве и профессиональных заболеваний, осуществляемые Фондом социального страхования Российской Федерации как по страховым случаям, произошедшим впервые, так и в случае рецидива профессионального заболевания, в соответствии с Федеральным законом "Об	доля произведенных расходов на цели обязательного социального страхования на случай временной нетрудоспособности и в связи с материнством в общем объеме расходов на обеспечение застрахованных лиц пособиями по обязательному социальному страхованию на случай временной нетрудоспособности и в связи с материнством, заявленных субъектами обязательного социального страхования на случай временной нетрудоспособности и в связи с материнством

						обязательном социальном страховании от несчастных случаев на производстве и профессиональных заболеваний", а также выплаты по исковым требованиям граждан (организаций) на основании решения суда	

(Позиция в редакции, введенной в действие с 9 апреля 2019 года постановлением Правительства Российской Федерации от 28 марта 2019 года № 346. - См. предыдущую редакцию)

25.	Основное мероприятие 1.25 "Обеспечение обязательного социального страхования на случай временной нетрудоспособности и в связи с материнством"	Минфин России	1 января 2017 г.	31 декабря 2024 г.	компенсация выпадающих доходов бюджету Фонда социального страхования Российской Федерации в связи с установлением пониженных тарифов страховых взносов предоставлена	предоставление межбюджетных трансфертов бюджету Фонда социального страхования Российской Федерации на компенсацию выпадающих доходов бюджету Фонда социального страхования Российской Федерации в связи с установлением пониженных тарифов страховых взносов на обязательное социальное страхование на случай временной нетрудоспособности и в связи с материнством. Обеспечение сбалансированности бюджета Фонда социального страхования Российской Федерации	доля граждан, получивших социальную поддержку и государственные социальные гарантии, в общей численности граждан, имеющих право на их получение и обратившихся за их получением;

(Позиция в редакции, введенной в действие с 9 апреля 2019 года постановлением Правительства Российской Федерации от 28 марта 2019 года № 346; в редакции, введенной в действие с 27 марта 2020 года постановлением Правительства Российской Федерации от 16 марта 2020 года № 292. - См. предыдущую редакцию)

26.	Основное мероприятие 1.26 "Предоставление пособий по обязательному социальному страхованию на случай временной нетрудоспособности и в связи с материнством гражданам в связи с зачетом в страховой стаж нестраховых периодов"	Минфин России, Фонд социального страхования Российской Федерации	1 января 2014 г.	31 декабря 2024 г.	пособия по обязательному социальному страхованию на случай временной нетрудо-способности отдельным категориям граждан в связи с зачетом в страховой стаж нестраховых периодов в установленные сроки и в установленных объемах предоставлены	предоставление межбюджетных трансфертов бюджету Фонда социального страхования Российской Федерации на выплату пособий по временной нетрудоспособности отдельным категориям граждан в связи с зачетом в страховой стаж нестраховых периодов в соответствии с Федеральным законом "Об обязательном социальном страховании на случай	доля граждан, получивших социальную поддержку и государственные социальные гарантии, в общей численности граждан, имеющих право на их получение и обратившихся за их получением

							временной нетрудоспособности и в связи с материнством".	
							Выплата Фондом социального страхования Российской Федерации пособий по временной нетрудоспособности отдельным категориям граждан в связи с зачетом в страховой стаж нестраховых периодов, осуществляемые за счет средств федерального бюджета.	
							Осуществление Фондом социального страхования Российской Федерации выплаты пособий по беременности и родам отдельным категориям граждан в связи с зачетом в страховой стаж нестраховых периодов	

(Позиция в редакции, введенной в действие с 9 апреля 2019 года постановлением Правительства Российской Федерации от 28 марта 2019 года № 346. - См. предыдущую редакцию)

27.	Основное мероприятие 1.27 "Осуществление компенсационных выплат некоторым категориям граждан Российской Федерации"*	Минфин России, Фонд социального страхования Российской Федерации	1 января 2018 г.	31 декабря 2024 г.	-	-	-	-

(Позиция дополнительно включена с 12 апреля 2018 года постановлением Правительства Российской Федерации от 30 марта 2018 года № 365; в редакции, введенной в действие с 9 апреля 2019 года постановлением Правительства Российской Федерации от 28 марта 2019 года № 346. - См. предыдущую редакцию)

Подпрограмма 2 "Модернизация и развитие социального обслуживания населения"

1.	Основное мероприятие 2.1 "Распространение положительного опыта работы субъектов Российской Федерации в	Минтруд России	1 января 2014 г.	31 декабря 2024 г.	увеличение доли граждан, получивших социальные услуги в учреждениях социального обслуживания населения, в общем числе граждан, обратившихся за	внедрение в практику работы социальных служб инновационных форм и методов работы, включая стационаро-	доля граждан, получивших социальные услуги в учреждениях социального обслуживания населения, в общем числе граждан,	

	сфере социального обслуживания населения"				получением социальных услуг в учреждения социального обслуживания населения, к 2024 году до 99,9 процента	замещающие технологии	обратившихся за получением социальных услуг в учреждения социального обслуживания населения

(Позиция в редакции, введенной в действие с 9 апреля 2019 года постановлением Правительства Российской Федерации от 28 марта 2019 года № 346. - См. предыдущую редакцию)

2.	Основное мероприятие 2.2 "Формирование независимой системы оценки качества работы организаций, оказывающих социальные услуги в сфере социального обслуживания населения"	Минтруд России	1 января 2013 г.	31 декабря 2024 г.	граждане имеют возможность участвовать в независимой системе оценки качества работы организаций, оказывающих социальные услуги, и влиять на эффективность их работы	проведение в субъектах Российской Федерации независимой оценки качества оказания услуг организациями социального обслуживания, осуществляемой с участием и на основе мнения общественных организаций, профессиональных сообществ и потребителей услуг	доля организаций, оказывающих услуги в сфере социального обслуживания, в отношении которых проведена независимая оценка качества оказания услуг в отчетном году, в общем количестве организаций социального обслуживания

(Позиция в редакции, введенной в действие с 9 апреля 2019 года постановлением Правительства Российской Федерации от 28 марта 2019 года № 346. - См. предыдущую редакцию)

3.	Основное мероприятие 2.3 "Обеспечение деятельности учреждений социального обслуживания граждан"	Минтруд России	1 января 2013 г.	31 декабря 2024 г.	проведены ремонтные работы в государственном бюджетном учреждении социального обслуживания Московской области "Сергиево-Посадский дом-интернат слепоглухих для детей и молодых инвалидов". Улучшены условия проживания детей и молодых инвалидов	обеспечение предоставления иного межбюджетного трансферта бюджету Московской области на проведение ремонтных работ в государственном бюджетном учреждении социального обслуживания Московской области "Сергиево-Посадский дом-интернат слепоглухих для детей и молодых инвалидов	доля граждан, получивших социальные услуги в учреждениях социального обслуживания населения, в общем числе граждан, обратившихся за получением социальных услуг в учреждения социального обслуживания населения

(Позиция в редакции, введенной в действие с 9 апреля 2019 года постановлением Правительства Российской Федерации от 28 марта 2019 года № 346; в редакции, введенной в действие с 27 марта 2020 года постановлением Правительства Российской Федерации от 16 марта 2020 года № 292. - См. предыдущую редакцию)

4.	Основное мероприятие 2.4 "Поощрение победителей Всероссийского конкурса на звание "Лучший работник учреждений социального обслуживания"	Минтруд России	1 января 2013 г.	31 декабря 2024 г.	поднятие престижа профессии социальный работник, введение механизма материального стимулирования социальных работников, привлечение в указанную профессию молодых кадров	обеспечение единовременного денежного поощрения лучших социальных работников	отношение средней заработной платы социальных работников, включая социальных работников медицинских организаций, к среднемесячному доходу от трудовой деятельности по субъекту Российской

							Федерации

(Позиция в редакции, введенной в действие с 9 апреля 2019 года постановлением Правительства Российской Федерации от 28 марта 2019 года № 346. - См. предыдущую редакцию)

5.	Основное мероприятие 2.5 "Совершенствование системы оплаты труда социальных работников"	Минтруд России	1 января 2013 г.	31 декабря 2024 г.	повышение показателя отношения средней заработной платы социальных работников, включая социальных работников медицинских организаций, к среднемесячному доходу от трудовой деятельности по субъекту Российской Федерации до 100 процентов к 2018 году	реализация региональных планов мероприятий ("дорожных карт") по повышению эффективности и качества услуг в сфере социального обслуживания населения (2013-2018 годы)	отношение средней заработной платы социальных работников, включая социальных работников медицинских организаций, к среднемесячному доходу от трудовой деятельности по субъекту Российской Федерации

(Позиция в редакции, введенной в действие с 9 апреля 2019 года постановлением Правительства Российской Федерации от 28 марта 2019 года № 346. - См. предыдущую редакцию)

6.	Основное мероприятие 2.6 "Привлечение в сферу социального обслуживания населения бизнеса и социально ориентированных некоммерческих организаций, благотворителей и добровольцев"	Минтруд России	1 января 2013 г.	31 декабря 2024 г.	увеличение удельного веса учреждений социального обслуживания, основанных на иных формах собственности, в общем количестве учреждений социального обслуживания всех форм собственности до 20,4 процента к 2024 году.	предоставление бюджетам субъектов Российской Федерации субсидии на возмещение части затрат на уплату процентов по кредитам, полученным юридическими лицами на реализацию инвестиционных проектов в сфере социального обслуживания	количество новых зданий стационарных учреждений социального обслуживания населения, построенных в рамках реализации инвестиционных проектов в соответствии с соглашениями о государственно-частном
					Увеличение количества новых зданий стационарных учреждений социального обслуживания населения, построенных в рамках реализации инвестиционных проектов в соответствии с соглашениями о государственно-частном партнерстве,		партнерстве, концессионными соглашениями и (или) иными соглашениями (договорами), заключенными в целях реализации инвестиционных проектов; удельный вес учреждений социального обслуживания, основанных на иных формах
					концессионными соглашениями и (или) иными соглашениями (договорами), заключенными в целях реализации инвестиционных		собственности, в общем количестве учреждений социального обслуживания всех форм собственности;

					проектов		количество граждан, получивших социальные услуги в организациях социального обслуживания населения, здания которых построены, реконструированы и (или) модернизированы в рамках соглашений о государственно-частном партнерстве, концессионных соглашений и (или) иных соглашений (договоров), заключенных в целях реализации инвестиционных проектов

(Позиция в редакции, введенной в действие с 12 апреля 2018 года постановлением Правительства Российской Федерации от 30 марта 2018 года № 365; в редакции, введенной в действие с 9 апреля 2019 года постановлением Правительства Российской Федерации от 28 марта 2019 года № 346; в редакции, введенной в действие с 27 марта 2020 года постановлением Правительства Российской Федерации от 16 марта 2020 года № 292. - См. предыдущую редакцию)

7.	Основное мероприятие 2.7 "Оказание финансовой поддержки бюджетам субъектов Российской Федерации на осуществление мероприятий по укреплению материально-технической базы организаций социального обслуживания"	Минтруд России	1 января 2013 г.	31 декабря 2024 г.	уменьшение удельного веса зданий стационарных учреждений социального обслуживания граждан пожилого возраста, инвалидов (взрослых и детей) и лиц без определенного места жительства и занятий, требующих реконструкции, зданий, находящихся в аварийном состоянии, и ветхих зданий в общем	предоставление субсидий бюджетам субъектов Российской Федерации на софинансирование капитальных вложений в объекты государственной собственности субъектов Российской Федерации предоставление субсидии из федерального бюджета бюджету Иркутской области в целях софинансирования расходного обязательства Иркутской области, возникающего при	удельный вес зданий стационарных учреждений социального обслуживания граждан пожилого возраста, инвалидов (взрослых и детей) и лиц без определенного места жительства и занятий, требующих реконструкции, зданий, находящихся в аварийном состоянии, и ветхих
					количестве зданий стационарных учреждений социального обслуживания граждан пожилого возраста, инвалидов (взрослых и детей) и лиц без определенного места жительства и занятий; строительство здания социально-реабилитационного центра для несовершеннолетних в Нижнеудинском районе Иркутской	осуществлении капитальных вложений в строительство здания социально-реабилитационного центра для несовершеннолетних в Нижнеудинском районе Иркутской области	зданий в общем количестве зданий стационарных учреждений социального обслуживания граждан пожилого возраста, инвалидов (взрослых и детей) и лиц без определенного места жительства и занятий количество введенных койко-мест. Прирост технической

					области		готовности

(Позиция в редакции, введенной в действие с 9 апреля 2019 года постановлением Правительства Российской Федерации от 28 марта 2019 года № 346; в редакции, введенной в действие с 27 марта 2020 года постановлением Правительства Российской Федерации от 16 марта 2020 года № 292. - См. предыдущую редакцию)

8.	Основное мероприятие 2.8 "Совершенствование системы социального обслуживания граждан"	Минтруд России	1 января 2013 г.	31 декабря 2024 г.	удовлетворенность граждан качеством социальных услуг в сфере социального обслуживания, обеспечение доступности, качества и безопасности социального обслуживания населения	совершенствование системы социального обслуживания граждан путем проведения независимой оценки качества оказания услуг, привлечения негосударственных организаций к оказанию социальных услуг	доля граждан, получивших социальные услуги в учреждениях социального обслуживания населения, в общем числе граждан, обратившихся за получением социальных услуг в учреждения социального обслуживания населения; доля организаций, оказывающих услуги в сфере социального обслуживания, в отношении которых проведена независимая оценка качества оказания услуг в отчетном году, в общем количестве организаций социального обслуживания

(Позиция в редакции, введенной в действие с 9 апреля 2019 года постановлением Правительства Российской Федерации от 28 марта 2019 года № 346. - См. предыдущую редакцию)

Подпрограмма 3 "Обеспечение государственной поддержки семей, имеющих детей"

1.	Основное мероприятие 3.1 "Оказание мер государственной поддержки в связи с беременностью и родами, а также гражданам, имеющим детей"	ГФС России (2014-2018 годы), Минфин России (2013-2015 годы), Минтруд России, ФТС России, МЧС России, Росгвардия, Минобороны России, МВД России, ФМС России (2013-2016 годы), ФСКН России (2013-2016 годы), ФСИН России, Фонд	1 января 2013 г.	31 декабря 2024 г.	преодоление негативных демографических тенденций, стабилизация численности населения и создание условий для ее роста. Своевременное и в полном объеме обеспечение пособиями и компенсациями	предоставление компенсационных выплат женщинам, имеющим детей в возрасте до трех лет, уволенным в связи с ликвидацией организации, в соответствии с постановлением Правительства Российской Федерации от 4 августа 2006 г. № 472 "О финансировании ежемесячных компенсационных выплат нетрудоустроенным женщинам, имеющим	суммарный коэффициент рождаемости (число детей на одну женщину); доля граждан, получивших социальную поддержку и государственные социальные гарантии, в общей численности граждан, имеющих право на их получение и обратившихся за их получением;

социального страхования Российской Федерации, Генеральная прокуратура Российской	беременных женщин, а также граждан, имеющих детей, в соответствии с законодательством		
Федерации, Следственный комитет Российской Федерации, Росрезерв (2014-2015 годы)	Российской Федерации	детей в возрасте до трех лет, уволенным в связи с ликвидацией организации". Предоставление в соответствии с Федеральным законом "О государственных пособиях гражданам, имеющим детей" гражданам, подлежащим обязательному социальному страхованию на случай временной нетрудоспособности и в связи с материнством пособий по уходу за ребенком до достижения им возраста полутора лет, пособий при рождении ребенка, единовременных пособий женщинам, вставшим на учет в медицинских учреждениях в ранние сроки беременности, пособий по беременности и родам Предоставление единовременного пособия беременной жене военнослужащего, проходящего военную службу по призыву, а также ежемесячного пособия на ребенка военнослужащего, проходящего военную службу по призыву. Предоставление бюджетам субъектов Российской Федерации и бюджету города Байконура субвенций на выплату государственных пособий лицам, не подлежащим обязательному социальному страхованию на случай временной нетрудоспособности и в связи с материнством, и лицам, уволенным в связи с ликвидацией организаций. Предоставление пособий при усыновлении	доля выплаченных пособий (числа случаев) по обязательному социальному страхованию на случай временной нетрудоспособности и в связи с материнством в общем количестве пособий по обязательному социальному страхованию на случай временной нетрудоспособности и в связи с материнством, подлежащих выплате (при наличии правовых оснований)

						ребенка женщинам, подлежащим обязательному социальному страхованию на случай временной нетрудоспособности и в связи с материнством, в соответствии с Федеральным законом "Об обязательном социальном страховании на случай временной нетрудоспособности и в связи с материнством"	

(Позиция в редакции, введенной в действие с 9 апреля 2019 года постановлением Правительства Российской Федерации от 28 марта 2019 года № 346; в редакции, введенной в действие с 27 марта 2020 года постановлением Правительства Российской Федерации от 16 марта 2020 года № 292. - См. предыдущую редакцию)

2.	Основное мероприятие 3.2 "Обеспечение выплаты пособий по уходу за ребенком гражданам, подвергшимся воздействию радиации вследствие радиационных аварий и ядерных испытаний"	ГФС России (2013-2016 годы), Минфин России (2013-2017 годы), ФТС России, МЧС России, Росгвардия, Минобороны России, МВД России, Казначейство России (2014 год), Фонд социального страхования Российской Федерации (2013-2017 годы)	1 января 2013 г.	31 декабря 2024 г.	выплата в полном объеме пособий по уходу за ребенком гражданам, подвергшимся воздействию радиации вследствие радиационных аварий и ядерных испытаний осуществлена	выплата пособий по уходу за ребенком гражданам, подвергшимся воздействию радиации вследствие катастрофы на Чернобыльской АЭС, установленного Законом Российской Федерации "О социальной защите граждан, подвергшихся воздействию радиации вследствие катастрофы на Чернобыльской АЭС".	суммарный коэффициент рождаемости (число детей на 1 женщину). Доля граждан, получивших социальную поддержку и государственные социальные гарантии, в общей численности граждан, имеющих право на их получение и обратившихся за их
						Выплата пособий по уходу за ребенком гражданам, подвергшимся воздействию радиации вследствие аварии в 1957 году на производственном объединении "Маяк" и сбросов радиоактивных отходов в реку Теча, установленных Федеральным законом "О социальной защите граждан Российской Федерации, подвергшихся воздействию радиации вследствие аварии в 1957 году на производственном объединении "Маяк" и сбросов радиоактивных отходов в реку Теча"	получением

(Позиция в редакции, введенной в действие с 9 апреля 2019 года постановлением Правительства Российской Федерации от 28 марта 2019 года № 346. - См. предыдущую редакцию)

3.	Основное мероприятие 3.3 "Обеспечение выплаты ежемесячных пособий и пособий (компенсаций) на проведение летнего оздоровительного отдыха детям погибших (умерших) военнослужащих и сотрудников некоторых федеральных органов государственной власти"	Роструд, ФТС России, Минобороны России, МВД России, ФСБ России, ФСКН России (2013-2016 годы), ФСИН России, Генеральная прокуратура Российской Федерации, Следственный комитет Российской Федерации	1 января 2013 г.	31 декабря 2024 г.	выплата ежемесячного пособия в целях проведения летнего оздоровительного отдыха детям отдельных категорий военнослужащих и сотрудников некоторых федеральных органов исполнительной власти, погибших (умерших), пропавших без вести, ставших инвалидами в связи с выполнением задач в условиях вооруженного конфликта немеждународного характера, а также в связи с выполнением задач в ходе контртер-рористических операций	выплата ежемесячного пособия детям отдельных категорий военнослужащих и сотрудников некоторых федеральных органов исполнительной власти, погибших (умерших), пропавших без вести при исполнении обязанностей военной службы (служебных обязанностей), пенсионное обеспечение которых осуществляется Пенсионным фондом Российской Федерации, в соответствии с Федеральным законом "О пособии детям военнослужащих и сотрудников некоторых федеральных органов исполнительной власти и федеральных государственных органов, погибших (умерших, объявленных умершими, признанных безвестно отсутствующими) при исполнении обязанностей военной службы (служебных обязанностей), и детям лиц, умерших вследствие военной травмы после увольнения с военной службы (службы в органах и учреждениях)" и постановлением Правительства Российской Федерации от 30 июня 2010 г. № 481 "О ежемесячном пособии детям военнослужащих и сотрудников некоторых федеральных органов исполнительной власти, погибших (умерших, объявленных умершими, признанных безвестно отсутствующими), при исполнении обязанностей военной службы (служебных обязанностей), и детям лиц, умерших вследствие военной травмы после увольнения с военной службы (службы в органах и учреждениях)". Выплата пособия на проведение летнего оздоровительного отдыха детей отдельных категорий военнослужащих и сотрудников	доля граждан, получивших социальную поддержку и государственные социальные гарантии, в общей численности граждан, имеющих право на их получение и обратившихся за их получением

некоторых федеральных органов исполнительной власти, погибших (умерших), пропавших без вести, ставших инвалидами, в соответствии с

постановлением Правительства Российской Федерации от 29 декабря 2008 г. № 1051 "О порядке предоставления пособий на проведение летнего оздоровительного отдыха детей отдельных категорий военнослужащих и сотрудников некоторых федеральных органов исполнительной власти, погибших (умерших), пропавших без вести, ставших инвалидами в связи с выполнением задач в условиях вооруженного конфликта немеждународного характера в Чеченской Республике и на непосредственно прилегающих к ней территориях Северного Кавказа, отнесенных к зоне вооруженного конфликта, а также в связи с выполнением задач в ходе контртеррористических операций на территории Северо-Кавказского региона, пенсионное обеспечение которых осуществляется Пенсионным фондом Российской Федерации".

Выплата ежемесячного пособия на содержание детей и ежегодного пособия на проведение летнего оздоровительного отдыха детей сотрудников учреждений и органов уголовно-исполнительной системы, федеральной противопожарной службы Государственной противопожарной службы, таможенных органов Российской Федерации, погибших (умерших) вследствие увечья или иного повреждения здоровья, полученных в связи с выполнением служебных обязанностей либо вследствие заболевания,

полученного в период прохождения службы в учреждениях и органах, пропавших без вести при выполнении

						служебных обязанностей, в соответствии с Федеральным законом "О социальных гарантиях сотрудникам некоторых федеральных органов исполнительной власти и внесении изменений в отдельные законодательные акты Российской Федерации"	

(Позиция в редакции, введенной в действие с 9 апреля 2019 года постановлением Правительства Российской Федерации от 28 марта 2019 года № 346. - См. предыдущую редакцию)

4.	Основное мероприятие 3.4 "Оказание социальной поддержки многодетным семьям"	Минфин России (2013-2017 годы), Минтруд России	1 января 2013 г.	31 декабря 2024 г.	предоставления мер социальной поддержки многодетным семьям. Преодоление негативных демографических тенденций, стабилизация численности населения и создание условий для ее роста	Предоставление иных межбюджетных трансфертов бюджетам субъектов Российской Федерации по выплате единовременного денежного поощрения лицам, награжденным орденом "Родительская слава" в соответствии с Указом Президента Российской Федерации от 13 мая 2008 г. № 775 "Об утверждении ордена "Родительская слава"	суммарный коэффициент рождаемости (число детей на одну женщину).

(Позиция в редакции, введенной в действие с 9 апреля 2019 года постановлением Правительства Российской Федерации от 28 марта 2019 года № 346. - См. предыдущую редакцию)

5.	Основное мероприятие 3.5 "Предоставление материнского (семейного) капитала"	Минфин России (2013-2018 годы), Пенсионный фонд Российской Федерации	1 января 2013 г.	31 декабря 2024 г.	преодоление негативных демографических тенденций, стабилизация численности населения и создание условий для ее роста. Поддержка матерей (семей), родивших (усыновивших) второго ребенка и (или) последующих детей, начиная с 1 января 2007 г. путем предоставления материнского (семейного) капитала	направление Пенсионным фондом Российской Федерации средств (части средств) материнского (семейного) капитала, ранее направленных на формирование накопительной пенсии, по другим направлениям использования средств материнского (семейного) капитала на основании заявлений о распоряжении средствами (частью средств) материнского (семейного) капитала лиц, имеющих право на дополнительные меры государственной поддержки, в соответствии с Федеральным законом "О дополнительных мерах государственной поддержки семей, имеющих детей"	суммарный коэффициент рождаемости (число детей на одну женщину).

(Позиция в редакции, введенной в действие с 9 апреля 2019 года постановлением Правительства Российской Федерации от 28 марта 2019 года № 346. - См. предыдущую редакцию)

6.	Основное мероприятие 3.6 "Оказание поддержки	Минтруд России (2013-2016 годы),	1 января 2013	31 декабря	обеспечение оздоровления детей, находящихся в	предоставление субсидий субъектам Российской Федерации на реализацию	доля граждан, получивших социальную поддержку и

	бюджетам субъектов Российской Федерации на проведение мероприятий по отдыху и оздоровлению детей"	Минобрнауки России (2017 год)	г.	2017 г.	трудной жизненной ситуации	мероприятий по проведению оздоровительной кампании детей, находящихся в трудной жизненной ситуации	государственные социальные гарантии, в общей численности граждан, имеющих право на их получение и обратившихся за их получением

(Позиция в редакции, введенной в действие с 9 апреля 2019 года постановлением Правительства Российской Федерации от 28 марта 2019 года № 346. - См. предыдущую редакцию)

7.	Основное мероприятие 3.7 "Оказание мер социальной поддержки детям-сиротам, детям, оставшимся без попечения родителей, лицам из числа указанной категории детей, а также гражданам, желающим взять детей на воспитание в семью"	ФАНО России (2014-2018 годы), Минкультуры России, Минздрав России, Минобрнауки России (2013-2018 годы), Минпросвещения России, Минобрнауки России, Росрыболовство, Минсельхоз России, Россвязь, Минфин России (2013-2014 годы), Росавиация, Росжелдор, Росморречфлот, Минэконом-развития России, Минтруд России, ФТС России, Роспатент, Росрезерв, МЧС России, Росгвардия, Минобороны России, МВД России, Управление делами Президента Российской Федерации, МИД России, Минюст России,	1 января 2013 г.	31 декабря 2024 г.	повышение материального обеспечения детей-сирот и детей, оставшихся без попечения родителей. Предоставление в период 2014-2024 годов не менее 111368 благоустроенных жилых помещений специ-ализированного жилищного фонда по договорам найма специализированных жилых помещений детям-сиротам и детям, оставшимся без попечения родителей, лицам из числа детей-сирот и детей, оставшихся без попечения родителей. Увеличение доли детей-сирот и детей, оставшихся без попечения	осуществление мер по социальному обеспечению детей-сирот и детей, оставшихся без попечения родителей, лиц из числа детей-сирот и детей, оставшихся без попечения родителей, обучающихся по имеющим государственную аккредитацию образовательным программам среднего профессионального образования или высшего образования, в соответствии с Федеральным законом "О дополнительных гарантиях по социальной поддержке детей-сирот и детей, оставшихся без попечения родителей".	доля граждан, получивших социальную поддержку и государственные социальные гарантии, в общей численности граждан, имеющих право на их получение и обратившихся за их получением. Доля детей-сирот и детей, оставшихся без попечения родителей, переданных на воспитание в семьи, в общей численности детей-сирот и детей, оставшихся без попечения родителей; Численность детей-сирот и детей, оставшихся без попечения родителей, лиц из
		ФСИН России, федеральное государственное бюджетное			родителей, переданных на воспитание в семьи, в общей численности детей-сирот и детей, оставшихся без	Оказание мер социальной поддержки детям-сиротам, детям, оставшимся без попечения родителей, лицам из числа указанной категории детей, а также	числа детей-сирот и детей, оставшихся без попечения родителей, обеспеченных благоустроенными жилыми

образовательное учреждение высшего образования "Российская академия народного хозяйства и государственной службы при Президенте Российской Федерации", федеральное государственное бюджетное образовательное учреждение высшего образования "Санкт-Петербургский государственный университет",		попечения родителей до 90,25 процента к 2024 году	гражданам, желающим взять детей на воспитание в семью. Предоставление субсидий бюджетам субъектов Российской Федерации на предоставление благоустроенных жилых помещений специализированного жилищного фонда по договорам найма специализированных жилых помещений детям-сиротам и детям, оставшимся без попечения родителей,	помещениями специализированного жилищного фонда по договорам найма специализированных жилых помещений за счет средств субсидии из федерального бюджета бюджетам субъектов Российской Федерации (нарастающим итогом)
федеральное государственное бюджетное образовательное учреждение высшего образования "Московский государственный университет имени М.В.Ломо-носова", ФМБА России, Генеральная прокуратура Российской Федерации, Следственный комитет Российской Федерации, федеральное государственное бюджетное образовательное			лицам из числа детей-сирот и детей, оставшихся без попечения родителей, указанным в пункте 1 статьи 8 Федерального закона "О дополнительных гарантиях по социальной поддержке детей-сирот и детей, оставшихся без попечения родителей". Предоставление субвенций из федерального бюджета бюджетам субъектов Российской Федерации на выплату единовременного пособия при всех формах устройства детей, лишенных	
учреждение высшего образования "Российская академия живописи, ваяния и			родительского попечения, в семью, а также на расходы бюджетов субъектов Российской Федерации и местных бюджетов по выплате единовременного	

		зодчества Ильи Глазунова", Верховный суд Российской Федерации, Минспорт России, Минтранс России, Российская академия художеств (2014-2015 годы)				пособия при всех формах устройства детей, лишенных родительского попечения, в семью	

(Позиция в редакции, введенной в действие с 12 апреля 2018 года постановлением Правительства Российской Федерации от 30 марта 2018 года № 365; в редакции, введенной в действие с 9 апреля 2019 года постановлением Правительства Российской Федерации от 28 марта 2019 года № 346; в редакции, введенной в действие с 27 марта 2020 года постановлением Правительства Российской Федерации от 16 марта 2020 года № 292. - См. предыдущую редакцию)

8.	Основное мероприятие 3.8 "Оказание поддержки детям, оказавшимся в трудной жизненной ситуации"	Минтруд России	1 января 2013 г.	31 декабря 2024 г.	создание специализированных служб для семей, воспитывающих детей-инвалидов и детей с ограниченными возможностями здоровья, специализированных служб для детей, вступивших в конфликт с законом, и их семей. Обеспечение работы специализированных интернет-сайтов, способствующих профилактике жестокого обращения с детьми, семейного неблагополучия, сиротства детей, а также семейному устройству детей-сирот и детей, оставшихся без попечения родителей. Обеспечение получения	предоставление субсидий Фонду поддержки детей, находящихся в трудной жизненной ситуации, для софинансирования комплекса мер по поддержке детей, находящихся в трудной жизненной ситуации, а также для осуществления деятельности Фонда в соответствии с Указом Президента Российской Федерации от 26 марта 2008 г. № 404 "О создании Фонда поддержки детей, находящихся в трудной жизненной ситуации"	суммарный коэффициент рождаемости (число детей на одну женщину)

					экстренной психологической помощи по общероссийскому детскому телефону доверия. Проведение мероприятий по усилению пропаганды ненасильственного воспитания детей		

(Позиция в редакции, введенной в действие с 9 апреля 2019 года постановлением Правительства Российской Федерации от 28 марта 2019 года № 346. - См. предыдущую редакцию)

9.	Основное мероприятие 3.9 "Совершенствование нормативной правовой базы по предоставлению мер государственной поддержки семьям, имеющим детей"	Минтруд России	1 января 2013 г.	31 декабря 2024 г.	внесены изменения в действующую нормативную правовую базу, регулирующую правоотношения в сфере предоставления мер социальной поддержки семьям с детьми	совершенствование нормативной правовой базы, регулирующей правоотношения в сфере предоставления мер социальной поддержки семьям с детьми	суммарный коэффициент рождаемости (число детей на одну женщину). Доля граждан, получивших социальную поддержку и государственные социальные гарантии, в общей численности граждан, имеющих право на их получение и обратившихся за их получением

(Позиция в редакции, введенной в действие с 9 апреля 2019 года постановлением Правительства Российской Федерации от 28 марта 2019 года № 346. - См. предыдущую редакцию)

10.	Основное мероприятие 3.10 "Подготовка методических рекомендаций по разработке региональных программ, направленных на улучшение демографической ситуации на территории Дальневосточного федерального округа"	Минвостокразвития России (2018 год), Минтруд России	1 января 2018 г.	1 июля 2018 г.	подготовлены методические рекомендации по разработке региональных программ, направленных на улучшение демографической ситуации на территории Дальневосточного федерального округа	организационно-методическое обеспечение реализации региональных программ, направленных на улучшение демографической ситуации на территории Дальневосточного федерального округа	суммарный коэффициент рождаемости (число детей на одну женщину)

(Позиция дополнительно включена с 23 декабря 2017 года постановлением Правительства Российской Федерации от 13 декабря 2017 года № 1539; (Позиция в редакции, введенной в действие с 9 апреля 2019 года постановлением Правительства Российской Федерации от 28 марта 2019 года № 346. - См. предыдущую редакцию)

11.	Федеральный проект "Финансовая поддержка семей при рождении детей"	Минтруд России, Минфин России, Росмолодежь (2019 год), Роспечать, Пенсионный фонд Российской Федерации	1 января 2019 г.	31 декабря 2024 г.	внедрение к 2024 году механизма финансовой поддержки семей при рождении детей как системы, направленной на минимизацию последствий изменения материального положения семей в связи с рождением детей, и осуществление долгосрочного планирования личных финансов на всех этапах жизнедеятельности семьи, связанных с рождением детей	предоставление семьям, нуждающимся в поддержке, ежемесячных выплат при рождении первого ребенка, предоставление материнского (семейного) капитала при рождении второго или последующего ребенка, предоставление ежемесячной выплаты в связи с рождением третьего ребенка или последующих детей до достижения ребенком возраста 3 лет при рождении третьего ребенка или последующих детей. Оказание государственной поддержки производства телевизионных и радиопрограмм, телевизионных документальных фильмов, направленных на сохранение семейных ценностей, поддержку материнства и детства, создание в информационно-телекоммуникационной сети "Интернет" тематических интернет-ресурсов, а также оказание государственной поддержки периодическим печатным изданиям на реализацию проектов, направленных на сохранение семейных ценностей, поддержку материнства и детства	число семей с тремя и более детьми, которые в отчетном году получат ежемесячную денежную выплату в случае рождения третьего ребенка или последующих детей до достижения ребенком возраста 3 лет. Суммарный коэффициент рождаемости (число детей на одну женщину). Коэффициент рождаемости в возрастной группе 25-29 лет (число родившихся на 1000 женщин соответствующего возраста). Коэффициент рождаемости в возрастной группе 30-34 лет (число родившихся на 1000 женщин соответствующего возраста); Коэффициент рождаемости в возрастной группе 35-39 лет (число родившихся на 1000 женщин соответствующего возраста). Суммарный коэффициент рождаемости вторых детей (число детей на одну женщину). Суммарный коэффициент рождаемости третьих и последующих детей (число детей на одну женщину). Число семей в субъектах Российской Федерации, входящих в состав Дальневосточного федерального округа, которые получат единовременную выплату при рождении первого ребенка, и число семей в субъектах Российской Федерации, входящих в состав Дальневосточного федерального округа, которые получат региональный материнский (семейный)

							капитал при рождении второго ребенка

(Позиция дополнительно включена с 9 апреля 2019 года постановлением Правительства Российской Федерации от 28 марта 2019 года № 346; в редакции, введенной в действие с 27 марта 2020 года постановлением Правительства Российской Федерации от 16 марта 2020 года № 292. - См. предыдущую редакцию)

Подпрограмма 4 "Повышение эффективности государственной поддержки социально ориентированных некоммерческих организаций"

1.	Основное мероприятие 4.1 "Оказание государственной поддержки общественным и иным некоммерческим организациям"	Минэконом-развития России (2013-2016 годы), Минтруд России	1 января 2013 г.	31 декабря 2024 г.	реализация региональных программ поддержки социально ориентированных некоммерческих организаций, финансовая поддержка социально ориентированных некоммерческих	предоставление субсидий социально ориентированным некоммерческим организациям, реализация комплекса мер по обеспечению поэтапного доступа социально ориентированных некоммерческих организаций, осуществляющих	количество субъектов Российской Федерации, в которых реализуются региональные программы (подпрограммы) поддержки социально ориентированных некоммерческих организаций. Доля субъектов Российской Федерации, в
					организаций, повышение доступности и качества услуг в сфере социального обслуживания за счет расширения участия социально ориентированных некоммерческих организаций в реализации соответствующих программ субъектов Российской Федерации	деятельность в сфере социального обслуживания, к бюджетным средствам, выделяемым на предоставление услуг в социальной сфере, на 2016-2020 годы	которых реализуются муниципальные программы поддержки социально ориентированных некоммерческих организаций, принятые более чем в 10 процентах городских округов и муниципальных районов. Количество социально значимых мероприятий, реализуемых отдельными общественными и иными некоммерческими организациями

(Позиция в редакции, введенной в действие с 9 апреля 2019 года постановлением Правительства Российской Федерации от 28 марта 2019 года № 346. - См. предыдущую редакцию)

2.	Основное мероприятие 4.2 "Организация статистических обследований и переписей"	Росстат	1 января 2016 г.	31 декабря 2024 г.	итоги статистических обследований деятельности социально ориентированных некоммерческих	подготовка и проведение статистических обследований и переписей, формирование соответствующего федерального	количество субъектов Российской Федерации, в которых реализуются региональные программы (подпрограммы) поддержки

					организаций подведены	информационного ресурса, подведение итогов статистических обследований и переписей, их официальное опубликование	социально ориентированных некоммерческих организаций.
							Доля субъектов Российской Федерации, в которых реализуются муниципальные программы поддержки социально ориентированных некоммерческих организаций, принятые более чем в 10 процентах городских округов и муниципальных районов

(Позиция в редакции, введенной в действие с 9 апреля 2019 года постановлением Правительства Российской Федерации от 28 марта 2019 года № 346. - См. предыдущую редакцию)

3.	Основное мероприятие 4.3 "Обеспечение деятельности Комитета ветеранов подразделений особого риска Российской Федерации"	ФМБА России	1 января 2013 г.	31 декабря 2024 г.	финансовое обеспечение деятельности Комитета ветеранов подразделений особого риска Российской Федерации	государственная поддержка деятельности Комитета ветеранов подразделений особого риска Российской Федерации	количество субъектов Российской Федерации, в которых реализуются региональные программы (подпрограммы) поддержки социально ориентированных некоммерческих организаций

(Позиция в редакции, введенной в действие с 9 апреля 2019 года постановлением Правительства Российской Федерации от 28 марта 2019 года № 346. - См. предыдущую редакцию)

Подпрограмма 6 "Старшее поколение"

1.	Основное мероприятие 6.1 "Софинансирование социальных программ субъектов Российской Федерации, связанных с укреплением материально-технической базы организаций социального обслуживания населения и оказанием адресной социальной помощи неработающим	Минфин России, Пенсионный фонд Российской Федерации	1 января 2016 г.	31 декабря 2019 г.	уменьшение удельного веса зданий стационарных учреждений социального обслуживания граждан пожилого возраста, инвалидов (взрослых и детей) и лиц без определенного места жительства и занятий, требующих реконструкции, зданий, находящихся в аварийном состоянии, и	предоставление в 2019 году субсидий бюджетам субъектов Российской Федерации в целях софинансирования социальных программ субъектов Российской Федерации, связанных со строительством (реконструкцией) объектов организаций социального обслуживания населения, с ремонтом домов системы	количество завершенных строительством объектов организаций социального обслуживания; прирост технической готовности объекта за текущий финансовый год

	пенсионерам"				ветхих зданий в общем количестве зданий стационарных учреждений социального обслуживания граждан пожилого возраста, инвалидов (взрослых и детей) и лиц без определенного места жительства и занятий	социального обслуживания граждан муниципального специализированного жилищного фонда, предоставляемых для проживания отдельных категорий граждан, а также с благоустройством прилегающей территории	

(Позиция в редакции, введенной в действие с 12 апреля 2018 года постановлением Правительства Российской Федерации от 30 марта 2018 года № 365; в редакции, введенной в действие с 9 апреля 2019 года постановлением Правительства Российской Федерации от 28 марта 2019 года № 346. - См. предыдущую редакцию)

2.	Основное мероприятие 6.2 "Оказание мер социальной поддержки пенсионерам в районах Крайнего Севера и приравненных к ним местностях"	Минфин России, Пенсионный фонд Российской Федерации	1 января 2016 г.	31 декабря 2024 г.	меры социальной поддержки неработающим пенсионерам, являющимся получателями страховых пенсий по старости и по инвалидности, проживающих в районах Крайнего Севера и приравненных к ним местностях оказаны своевременно и в полном объеме	предоставление межбюджетных трансфертов бюджету Пенсионного фонда Российской Федерации на осуществление компенсации расходов, связанных с переездом из районов Крайнего Севера и приравненных к ним местностей в другую местность на территории Российской Федерации, лицам, являющимся получателями трудовых пенсий и (или) пенсий по государственному пенсионному обеспечению, и членам их семей, находящимся на их иждивении, а также компенсации расходов бюджета Пенсионного фонда Российской Федерации на осуществление указанной выплаты. Предоставление межбюджетных трансфертов бюджету Пенсионного фонда Российской Федерации на	доля граждан, получивших социальную поддержку и государственные социальные гарантии, в общей численности граждан, имеющих право на их получение и обратившихся за их получением

								компенсацию расходов на оплату стоимости проезда неработающим пенсионерам, являющимся получателями страховых пенсий по старости и по инвалидности, к месту отдыха на территории Российской Федерации и обратно один раз в два года в соответствии с Законом Российской Федерации "О государственных гарантиях и компенсациях для лиц, работающих и проживающих в районах Крайнего Севера и приравненных к ним местностях"
(Позиция в редакции, введенной в действие с 9 апреля 2019 года постановлением Правительства Российской Федерации от 28 марта 2019 года № 346. - См. предыдущую редакцию)								
3.	Федеральный проект "Старшее поколение"	Минтруд России, Минфин России, Рособрнадзор, Роспечать	1 января 2019 г.	31 декабря 2024 г.	обеспечение максимально приближенного к домашним условиям проживания граждан старшего поколения в стационарных организациях социального обслуживания. Ликвидация очередности в стационарные организации социального обслуживания для граждан старшего поколения. Приобретение в 2019 году более 1200 автомобилей для осуществления доставки лиц старше 65 лет, проживающих в сельской местности, в медицинские организации. Создание и внедрение с 2022 года системы долговременного ухода за гражданами пожилого возраста и инвалидами как составной части мероприятий,	приобретение автомобилей для осуществления доставки лиц старше 65 лет, проживающих в сельской местности, в медицинские организации. Софинансирование за счет средств федерального бюджета государственных программ субъектов Российской Федерации, направленных на обеспечение безопасных и комфортных условий предоставления социальных услуг в сфере социального обслуживания. Внедрение системы долговременного ухода в субъектах Российской Федерации. Оказание государственной поддержки производства телевизионных и радиопрограмм, телевизионных	количество введенных койко-мест в стационарных организациях социального обслуживания, обеспечивающих комфортное проживание граждан. Общая площадь объекта, подлежащая вводу в эксплуатацию. Количество завершенных строительством объектов организаций социального обслуживания. Прирост технической готовности объекта за текущий финансовый год. Количество пилотных регионов, в которых внедряется система долговременного ухода за гражданами пожилого возраста и инвалидами. Охват лиц старше трудоспособного возраста,

					направленных на развитие и поддержание функциональных способностей граждан старшего поколения, включающей сбалансированные социальное обслуживание и медицинскую помощь на дому, в полустационарной и стационарной форме с привлечением патронажной службы и сиделок, а также на поддержку семейного ухода. Государственная поддержка организаций, осуществляющих производство, распространение и тиражирование социально значимых программ, а также организаций, осуществляющих выпуск, распространение и тиражирование социально значимых проектов в области печатных средств массовой информации	документальных фильмов, направленных на поддержку и повышение качества жизни граждан старшего поколения, создание в информационно-телекоммуникационной сети "Интернет" тематических интернет-ресурсов, а также оказание государственной поддержки периодическим печатным изданиям на реализацию проектов, направленных на поддержку и повышение качества жизни граждан старшего поколения; Реализация с 2020 года пилотного проекта по вовлечению частных медицинских организаций в оказание медико-социальных услуг лицам в возрасте 65 лет и старше	признанных нуждающимися в социальном обслуживании, системой долговременного ухода. Удельный вес негосударственных организаций социального обслуживания в общем количестве организаций социального обслуживания всех форм собственности

(Позиция дополнительно включена с 9 апреля 2019 года постановлением Правительства Российской Федерации от 28 марта 2019 года № 346; в редакции, введенной в действие с 27 марта 2020 года постановлением Правительства Российской Федерации от 16 марта 2020 года № 292. - См. предыдущую редакцию)

Подпрограмма 7 "Обеспечение условий реализации государственной программы Российской Федерации "Социальная поддержка граждан"

1.	Основное мероприятие 7.1 "Научно-методическое и материальное обеспечение государственной политики в сфере социальной поддержки населения"	Минтруд России	1 января 2016 г.	31 декабря 2024 г.	обеспечение научно-методической и международной деятельности, а также выполнение полномочий Фонда социального страхования Российской Федерации	обеспечение функций государственных органов, в том числе территориальных органов	удельный вес внутренних затрат на научные исследования и разработки, осуществляемые в рамках реализации государственной программы Российской Федерации "Социальная поддержка граждан" по государственным контрактам

(Позиция в редакции, введенной в действие с 9 апреля 2019 года постановлением Правительства Российской Федерации от 28 марта 2019 года № 346. - См. предыдущую редакцию)

						финансовое обеспечение выполнения функций органов управления Фонда социального страхования Российской Федерации.	
2.	Основное мероприятие 7.2 "Обеспечение выполнения полномочий Фонда социального страхования Российской Федерации"	Фонд социального страхования Российской Федерации	1 января 2016 г.	31 декабря 2024 г.	создание условий для реализации мероприятий государственной программы Российской Федерации "Социальная поддержка граждан", за реализацию которых отвечает Фонд социального страхования Российской Федерации	Осуществление капитальных вложений в объекты капитального строительства государственной собственности Российской Федерации, в том числе на строительство, приобретение объектов общегражданского назначения (объектов социального и производственного комплексов, жилья, инфраструктуры), иных объектов	доля граждан, получивших социальную поддержку и государственные социальные гарантии, в общей численности граждан, имеющих право на их получение и обратившихся за их получением

(Позиция в редакции, введенной в действие с 9 апреля 2019 года постановлением Правительства Российской Федерации от 28 марта 2019 года № 346. - См. предыдущую редакцию)

3.	Основное мероприятие 7.3 "Развитие международного сотрудничества в сфере социальной поддержки граждан"	Минтруд России, Фонд социального страхования Российской Федерации	1 января 2016 г.	31 декабря 2024 г.	обеспечение участия Российской Федерации в деятельности Международной ассоциации социального обеспечения (МАСО)	своевременная ежегодная уплата членского взноса в Международную ассоциацию социального обеспечения (МАСО) и обеспечение участия в профильных комитетах, уставных органах организации, а также международных и региональных мероприятиях, проводимых МАСО по социально-трудовой тематике	процент оплаты правительственной части ежегодного членского взноса Российской Федерации в Международную ассоциацию социального обеспечения (МАСО)

(Позиция в редакции, введенной в действие с 9 апреля 2019 года постановлением Правительства Российской Федерации от 28 марта 2019 года № 346; в редакции, введенной в действие с 27 марта 2020 года постановлением Правительства Российской Федерации от 16 марта 2020 года № 292. - См. предыдущую редакцию)

* Закрытая часть федерального бюджета.
(Сноска дополнительно включена с 12 апреля 2018 года постановлением Правительства Российской Федерации от 30 марта 2018 года № 365)

Приложение № 4
к государственной программе
Российской Федерации
"Социальная поддержка граждан"
(В редакции, введенной в действие
с 27 марта 2020 года
постановлением Правительства
Российской Федерации
от 16 марта 2020 года № 292. -
См. предыдущую редакцию)

Приложение 4. Сведения об основных планируемых мерах правового регулирования в сфере реализации государственной программы Российской Федерации "Социальная поддержка граждан"

	Наименование проекта правового акта	Основные положения правового акта	Срок внесения в Правительство Российской Федерации	Основания разработки (статус)	Реквизиты документа	Ответственный за разработку правового акта	Связь с основным мероприятием
1.	Проект федерального закона "О страховых тарифах на обязательное социальное страхование от несчастных случаев на производстве и профессиональных заболеваний на 2021 год и на плановый период 2022 и 2023 годов"	о страховых тарифах на обязательное социальное страхование от несчастных случаев на производстве и профессиональных заболеваний на 2021 год и на плановый период 2022 и 2023 годов	сентябрь 2020 г.	1	пункт 117 раздела IV плана законопроектной деятельности Правительства Российской Федерации на 2020 год, утвержденного распоряжением Правительства Российской Федерации от 26 декабря 2019 г. № 3205-р	Минтруд России	основное мероприятие 7.2. "Обеспечение выполнения полномочий Фонда социального страхования Российской Федерации"
2.	Проект федерального закона "О бюджете Фонда социального страхования Российской Федерации на 2021 год и на плановый период 2022 и 2023 годов"	о бюджете Фонда социального страхования Российской Федерации на 2021 год и на плановый период 2022 и 2023 годов	сентябрь 2020 г.	1	пункт 119 раздела IV плана законопроектной деятельности Правительства Российской Федерации на 2020 год, утвержденного распоряжением Правительства Российской Федерации от 26 декабря 2019 г. № 3205-р	Минтруд России	основное мероприятие 7.2. "Обеспечение выполнения полномочий Фонда социального страхования Российской Федерации"
3.	Проект федерального закона "Об исполнении бюджета Фонда социального страхования Российской Федерации за 2019 год"	об исполнении бюджета Фонда социального страхования Российской Федерации за 2019 год	май 2020 г.	1	пункт 104 раздела IV плана законопроектной деятельности Правительства Российской Федерации на 2020 год, утвержденного распоряжением Правительства Российской Федерации от 26 декабря	Минтруд России	основное мероприятие 7.2. "Обеспечение выполнения полномочий Фонда социального страхования Российской Федерации"

					2019 г. № 3205-р		
4.	Проект указа Президента Российской Федерации "О дополнительных мерах поддержки семей с детьми"	об установлении ежемесячной денежной выплаты на ребенка в возрасте от 3 до 7 лет включительно	февраль 2020 г.	3	Послание Президента Российской Федерации В.В.Путина Федеральному Собранию Российской Федерации от 15 января 2020 г.	Минтруд России	основное мероприятие 3.9. "Совершенствование нормативной правовой базы по предоставлению мер государственной поддержки семьям, имеющим детей"
5.	Проект акта Правительства Российской Федерации о размерах единовременного денежного поощрения лучших работников системы социального обслуживания в 2021 году	о выплате единовременного денежного поощрения лучшим работникам системы социального обслуживания по результатам Всероссийского конкурса на звание "Лучший работник учреждения социального обслуживания"	декабрь 2020 г.	4	Федеральный закон от 2 декабря 2019 г. № 380-ФЗ "О федеральном бюджете на 2020 год и на плановый период 2021 и 2022 годов"	Минтруд России	основное мероприятие 2.4. "Поощрение победителей Всероссийского конкурса на звание "Лучший работник учреждений социального обслуживания"
6.	Проект акта Правительства Российской Федерации о внесении изменений в государственную программу Российской Федерации "Социальная поддержка граждан"	об утверждении правил предоставления и распределения субсидий из федерального бюджета бюджетам субъектов Российской Федерации в целях софинансирования расходных обязательств субъектов Российской Федерации, связанных с осуществлением ежемесячной денежной выплаты на ребенка в возрасте от 3 до 7 лет включительно	март 2020 г.	3	Послание Президента Российской Федерации В.В.Путина Федеральному Собранию Российской Федерации от 15 января 2020 г.	Минтруд России	основное мероприятие 3.9. "Совершенствование нормативной правовой базы по предоставлению мер государственной поддержки семьям, имеющим детей"
7.	Проект акта Правительства Российской Федерации об утверждении перечня субъектов Российской Федерации, в отношении которых в 2021 году за счет бюджетных ассигнований федерального бюджета будет осуществляться софинансирование расходных обязательств субъектов Российской Федерации, возникающих при	об утверждении перечня субъектов Российской Федерации, в отношении которых в 2021 году за счет бюджетных ассигнований федерального бюджета будет осуществляться софинансирование расходных обязательств субъектов Российской Федерации, возникающих при установлении нуждающимся в поддержке семьям	сентябрь 2020 г.	3	Указ Президента Российской Федерации от 7 мая 2012 г. № 606 "О мерах по реализации демографической политики Российской Федерации"	Минтруд России	федеральный проект "Финансовая поддержка семей при рождении детей"

	установлении нуждающимся в поддержке семьям ежемесячной денежной выплаты, предусмотренной пунктом 2 Указа Президента Российской Федерации от 7 мая 2012 г. № 606 "О мерах по реализации демографической политики Российской Федерации"	ежемесячной денежной выплаты					
8.	Проект федерального закона "Об исполнении бюджета Фонда социального страхования Российской Федерации за 2020 год"	об исполнении бюджета Фонда социального страхования Российской Федерации за 2020 год	май 2021 г.	1	пункт 10.13 Положения о Министерстве труда и социальной защиты Российской Федерации, утвержденного постановлением Правительства Российской Федерации от 19 июня 2012 г. № 610 "Об утверждении Положения о Министерстве труда и социальной защиты Российской Федерации"	Минтруд России	основное мероприятие 7.2. "Обеспечение выполнения полномочий Фонда социального страхования Российской Федерации"
9.	Проект федерального закона "О бюджете Фонда социального страхования Российской Федерации на 2022 год и на плановый период 2023 и 2024 годов"	о бюджете Фонда социального страхования Российской Федерации на 2022 год и на плановый период 2023 и 2024 годов	сентябрь 2021 г.	1	подпункт "ж" пункта 6 Правил составления проекта федерального бюджета и проектов бюджетов государственных внебюджетных фондов Российской Федерации на очередной финансовый год и плановый период, утвержденных постановлением Правительства Российской Федерации от 24 марта 2018 г. № 326 "Об утверждении Правил составления проекта федерального бюджета и проектов бюджетов государственных внебюджетных фондов Российской Федерации на очередной финансовый год и плановый период и признании утратившими	Минтруд России	основное мероприятие 7.2. "Обеспечение выполнения полномочий Фонда социального страхования Российской Федерации"

					силу некоторых актов Правительства Российской Федерации"		
10.	Проект федерального закона "О страховых тарифах на обязательное социальное страхование от несчастных случаев на производстве и профессиональных заболеваний на 2022 год и на плановый период 2023 и 2024 годов"	о страховых тарифах на обязательное социальное страхование от несчастных случаев на производстве и профессиональных заболеваний на 2022 год и на плановый период 2023 и 2024 годов	сентябрь 2021 г.	1	подпункт "е" пункта 6 Правил составления проекта федерального бюджета и проектов бюджетов государственных внебюджетных фондов Российской Федерации на очередной финансовый год и плановый период, утвержденных постановлением Правительства Российской Федерации от 24 марта 2018 г. № 326 "Об утверждении Правил составления проекта федерального бюджета и проектов бюджетов государственных внебюджетных фондов Российской Федерации на очередной финансовый год и плановый период и признании утратившими силу некоторых актов Правительства Российской Федерации"	Минтруд России	основное мероприятие 7.2. "Обеспечение выполнения полномочий Фонда социального страхования Российской Федерации"
11.	Проект акта Правительства Российской Федерации об утверждении перечня субъектов Российской Федерации, в отношении которых в 2022 году за счет бюджетных ассигнований федерального бюджета будет осуществляться софинансирование расходных обязательств субъектов Российской Федерации, возникающих при установлении нуждающимся в поддержке семьям ежемесячной денежной	об утверждении перечня субъектов Российской Федерации, в отношении которых в 2022 году за счет бюджетных ассигнований федерального бюджета будет осуществляться софинансирование расходных обязательств субъектов Российской Федерации, возникающих при установлении нуждающимся в поддержке семьям ежемесячной денежной выплаты	сентябрь 2021 г.	3	Указ Президента Российской Федерации от 7 мая 2012 г. № 606 "О мерах по реализации демографической политики Российской Федерации"	Минтруд России	федеральный проект "Финансовая поддержка семей при рождении детей"

	выплаты, предусмотренной пунктом 2 Указа Президента Российской Федерации от 7 мая 2012 г. № 606 "О мерах по реализации демографической политики Российской Федерации"						
12.	Проект федерального закона "О бюджете Фонда социального страхования Российской Федерации на 2023 год и на плановый период 2024 и 2025 годов"	о бюджете Фонда социального страхования Российской Федерации на 2023 год и на плановый период 2024 и 2025 годов	сентябрь 2022 г.	1	подпункт "ж" пункта 6 Правил составления проекта федерального бюджета и проектов бюджетов государственных внебюджетных фондов Российской Федерации на очередной финансовый год и плановый период, утвержденных постановлением Правительства Российской Федерации от 24 марта 2018 г. № 326 "Об утверждении Правил составления проекта федерального бюджета и проектов бюджетов государственных внебюджетных фондов Российской Федерации на очередной финансовый год и плановый период и признании утратившими силу некоторых актов Правительства Российской Федерации"	Минтруд России	основное мероприятие 7.2. "Обеспечение выполнения полномочий Фонда социального страхования Российской Федерации"
13.	Проект федерального закона "О страховых тарифах на обязательное социальное страхование от несчастных случаев на производстве и профессиональных заболеваний на 2023 год и на плановый период 2024 и 2025 годов"	о страховых тарифах на обязательное социальное страхование от несчастных случаев на производстве и профессиональных заболеваний на 2023 год и на плановый период 2024 и 2025 годов	сентябрь 2022 г.	1	подпункт "е" пункта 6 Правил составления проекта федерального бюджета и проектов бюджетов государственных внебюджетных фондов Российской Федерации на очередной финансовый год и плановый период, утвержденных постановлением Правительства Российской	Минтруд России	основное мероприятие 7.2. "Обеспечение выполнения полномочий Фонда социального страхования Российской Федерации"

					Федерации от 24 марта 2018 г. № 326 "Об утверждении Правил составления проекта федерального бюджета и проектов бюджетов государственных внебюджетных фондов Российской Федерации на очередной финансовый год и плановый период и признании утратившими силу некоторых актов Правительства Российской Федерации"		
14.	Проект федерального закона "Об исполнении бюджета Фонда социального страхования Российской Федерации за 2021 год"	об исполнении бюджета Фонда социального страхования Российской Федерации за 2021 год	май 2022 г.	1	пункт 10.13 Положения о Министерстве труда и социальной защиты Российской Федерации, утвержденного постановлением Правительства Российской Федерации от 19 июня 2012 г. № 610 "Об утверждении Положения о Министерстве труда и социальной защиты Российской Федерации"	Минтруд России	основное мероприятие 7.2. "Обеспечение выполнения полномочий Фонда социального страхования Российской Федерации"
15.	Проект акта Правительства Российской Федерации об утверждении перечня субъектов Российской Федерации, в отношении которых в 2023 году за счет бюджетных ассигнований федерального бюджета будет осуществляться софинансирование расходных обязательств субъектов Российской Федерации, возникающих при установлении нуждающимся в поддержке семьям ежемесячной денежной выплаты, предусмотренной пунктом 2 Указа Президента Российской Федерации от 7	об утверждении перечня субъектов Российской Федерации, в отношении которых в 2023 году за счет бюджетных ассигнований федерального бюджета будет осуществляться софинансирование расходных обязательств субъектов Российской Федерации, возникающих при установлении нуждающимся в поддержке семьям ежемесячной денежной выплаты	сентябрь 2022 г.	3	Указ Президента Российской Федерации от 7 мая 2012 г. № 606 "О мерах по реализации демографической политики Российской Федерации"	Минтруд России	федеральный проект "Финансовая поддержка семей при рождении детей"

мая 2012 г. № 606 "О мерах по реализации демографической политики Российской Федерации"

Статус и наименование структурного элемента	Ответственный исполнитель, соисполнитель, государственный заказчик - координатор, участник	Код бюджетной классификации				Объемы бюджетных ассигнований							
		ГРБС	ГП (государственная программа)	пГП (подпрограмма)	ОМ (основное мероприятие)	2016 год		2017 год		2018 год		2019 год	2020 год
						план.	факт.	план.	факт.	план.	факт.	план.	план.
Государственная программа	всего	-	03	0	00	1810092387,5	1819985758,3	1952790351,7	1845930178,6	2008076121,8	1884746805,1	2073247316,3	2240838070,7
"Социальная поддержка	в том числе:												
граждан"	федеральный бюджет - всего	-	03	0	00	1202233024,8	1208187293,9	1330440561,4	1272167700,7	1327779765	1275922218,3	1376055462,6	1465044470
	в том числе:												

Минтруд России	149	03	0	00	223001636,4	114550845,2	214055542,7	211049007,4	215805425,2	223340066,6	295225126,8	443175640,5
Минэкономразвития России	139	03	0	00	1305,4	1322,5	1174,9	1174,9	1151,4	1174,9	1198,4	3416,6
ФАНО России	007	03	0	00	1148	1148	1079,7	1079,7	1024,7	-	-	-
Минкультуры России	054	03	0	00	67111,2	67106,2	67111,2	67108,9	65769	67055,4	68453,4	163554,9
Минздрав России	056	03	0	00	295850,6	459367,5	493324,2	487691	666853,5	669368,8	692297,9	694986,2
Минстрой России	069	03	0	00	-	838987,4	-	-	-	-	-	-
Минобрнауки России	074	03	0	00	13910948,8	14048148,7	14479561,9	14471294,4	14530511,3	-	-	-

Росрыболовство	076	03	0	00	64775,8	58298,2	58298,2	81523,6	57132,2	103325,4	104564,2	140808,8
Рособрнадзор	077	03	0	00	-	-	-	-	-	-	-	149055,5
Минсельхоз России	082	03	0	00	641083	790441,3	792662,2	791157,3	776809	1126056,8	1144186,9	1512334
Россвязь	084	03	0	00	21464,5	19318,1	19318,1	19318,1	18931,7	44691,7	45078,1	79903,8
ГФС России	089	03	0	00	26521,3	23226,2	27759,7	12274,8	28636,4	20048,3	29539,9	30876,4
Минфин России	092	03	0	00	8618405 53,2	983540356,1	1000724571,5	951867522,8	992778686,4	946886518,4	963700621,1	903204282,4
Казначейство России	100	03	0	00	-	-	-	-	-	-	-	-

Минтранс России	103	03	0	00	-	-	-	21655,3	9415,8	10602,1	9608	24597,4
Росавиация	107	03	0	00	24781,6	20407,6	22303,4	22551,1	21857,3	23627,7	24000,2	50781,2
Росжелдор	109	03	0	00	248579,9	223721,9	223721,9	202066,6	209831,7	249963,7	254246,1	441747,6
Росморречфлот	110	03	0	00	83431,6	75088,4	75088,4	75088,4	73586,6	98071,2	100136,7	197351,8
Роспечать	135	03	0	00	-	-	-	-	-	-	300000	300000
Роструд	150	03	0	00	49154707,4	39756469,3	44061496,8	39533826,6	46098662,4	36476562	40327565	36082661,4
ФТС России	153	03	0	00	179151,4	206446,6	189930,6	214314,6	188235,4	224482,6	192932,6	224699,7

Росстат	157	03	0	00	4512,2	3973,5	3819,3	3783,8	3624,6	3559,2	3618,3	3618,3
Роспатент	168	03	0	00	782	704	704	704	689,9	2178,7	2192,8	2790,1
Росрезерв	171	03	0	00	935,7	935,7	880	1785,9	1920,3	3795,4	4082,6	4155,6
Росгвардия	180	03	0	00	-	-	2327306,1	1577094,1	2408610,3	1644493,1	2713189	2828244,3
СВР России	184	03	0	00	44,2	6969,2	46,8	9012	48,3	10994,2	49,9	52,3
Минобороны России	187	03	0	00	19966039,3	19381431,6	21041852,4	18395382,8	21544124,4	18597149,7	22249574,4	23080634,7
МВД России	188	03	0	00	19450140,6	19618558	18474621,5	18106700,3	19009285,3	17718975,9	19285594,5	20074214

ФСБ России	189	03	0	00	1275698,7	3260350,5	1281285,5	3589639,2	1285686,7	2666953,6	1673630,2	1706193,5
ФМС России	192	03	0	00	156515,1	-	-	-	-	-	-	-
ФСО России	202	03	0	00	-	76895,9	-	79714,1		81397,4	-	-
ФСКН России	204	03	0	00	380890,9	-	-	-	-	-	-	-
Управление делами Президента Российской Федерации	303	03	0	00	54998,9	49498,8	49499	49624,1	48709	81897,6	83136	128493,1
МИД России	310	03	0	00	1351,2	1349,9	1351,2	1349,9	1324,2	1845,7	1872,7	5290,2
Минюст России	318	03	0	00	7310,1	15323,2	6187,6	14566,6	14572,5	17305	16999,6	20890

ФСИН России	320	03	0	00	2509345,5	2572849,2	2596313,6	2451408,8	2658065,6	2384069,4	2691479,7	2827485,3
ФССП России	322	03	0	00	1003,4	1009,7	1062,6	1062,6	1093,8	1079,9	1134,4	1187,4
федеральное государственное бюджетное образовательное учреждение высшего образования "Российская академия народного хозяйства и государственной службы при Президенте Российской Федерации"	384	03	0	00	155440,7	109053,8	139896,6	136255,8	137098,7	138453,4	142694,5	161903,7
федеральное государственное бюджетное образовательное учреждение высшего образования "Санкт-Петербургский государственный университет"	385	03	0	00	21369,7	19232,7	19232,7	19212,2	18848	21494,5	21879,2	51986,3

федеральное государственное бюджетное образовательное учреждение высшего образования "Московский государственный университет имени М.В.Ломоносова"	386	03	0	00	22215,9	22215,9	22215,9	22215,9	21771,6	22215,9	22660,2	47899,1
ФМБА России	388	03	0	00	7680873,6	7268911,3	8132865,2	7681958	8218858,5	8008733,8	8542201,8	8935680,6
Генеральная прокуратура Российской Федерации	415	03	0	00	125165,3	92534,1	138772,7	114896,8	139687,8	109440,3	143507,1	147970,2
Следственный комитет Российской Федерации	417	03	0	00	26532,2	9176,1	47983,4	20639	48252,3	20448,6	49617,8	50623,4
федеральное государственное бюджетное образовательное учреждение высшего образования "Российская академия живописи, ваяния и зодчества Ильи Глазунова"	424	03	0	00	790,6	711,5	711,5	711,5	697,3	711,5	725,7	1928,7

Российская академия художеств	425	03	0	00	-	-	-	-	-	-	-	-
Конституционный Суд Российской Федерации	436	03	0	00	764,4	387,2	1027,2	-	-	-	-	-
Верховный Суд Российской Федерации	437	03	0	00	12909,4	12289,5	12879,4	12296,4	12855,4	12890,4	20410,9	35501,4
Судебный департамент при Верховном Суде Российской Федерации	438	03	0	00	2898,5	2353	2914,4	2188	2770	2924	2179,1	2897
Минспорт России	777	03	0	00	64788,5	58303,1	78732,2	78732,2	77161,5	78736,2	80310,9	143242,9
Минпросвещения России	073	03	0	00	-	-	-	-	-	7930566,4	8767638	9072584,3
Минобрнауки России	075	03	0	00	-	-	-	-	-	6427601,8	6506335,7	8388758,7

МЧС России	177	03	0	00	746658,1	920993	765455,2	878111,2	791489	590691,1	809192,3	843546,7
Спецстрой России	279	03	0	00	-	584,3	-	-	-	-	-	-
бюджет Пенсионного	392	03	0	00	850791115,6	871005054,5	976673463,5	896662263,1	980951136,7	896469954	964567301,7	940822742,1
фонда Российской Федерации[1]	-	03	0	00	850791115,6	871005054,5	976673463,5	928511299,7	972647537,7	922177515,3	956333998,3	888180973

[1] Над чертой отражаются бюджетные ассигнования соответствующего бюджета государственного внебюджетного фонда за счет средств межбюджетного трансферта из федерального бюджета по соответствующему коду классификаци государственного внебюджетного фонда. Под чертой указываются объемы межбюджетных трансфертов, предоставляемых бюджету государственного внебюджетного фонда из федерального бюджета по соответствующему коду классификаци трансфертов отражается в федеральном бюджете.

бюджет Фонда	393	03	0	00	613358569,3	621464197,4	641198902,8	628967689	691852738,5	659241143,2	696325173,1	738175141
социального страхования Российской Федерации[1]	-	03	0	00	5499206,6	9665733	18849112,5	23356174,5	19859980,7	24708995,1	7366622,8	15023309,4

[1] Над чертой отражаются бюджетные ассигнования соответствующего бюджета государственного внебюджетного фонда за счет средств межбюджетного трансферта из федерального бюджета по соответствующему коду классификаци

государственного внебюджетного фонда. Под чертой указываются объемы межбюджетных трансфертов, предоставляемых бюджету государственного внебюджетного фонда из федерального бюджета по соответствующему коду классифика трансфертов отражается в федеральном бюджете.

Приложение № 5
к государственной программе
Российской Федерации
"Социальная поддержка граждан"
(В редакции, введенной в действие
с 27 марта 2020 года
постановлением Правительства
Российской Федерации
от 16 марта 2020 года № 292. -
См. предыдущую редакцию)

Приложение 5. Ресурсное обеспечение реализации государственной программы Российской Федерации "Социальная поддержка граждан" за счет бюджетных ассигнований федерального бюджета и бюджетов государственных внебюджетных фондов Российской Федерации

Подпрограмма 1 "Обеспечение мер	всего		-	03	1	00	1058269663,5	1015787021,6	1148347254	1090882981,1	1173925959	1123726529,1	1193805798,1	1261580861,3	1287398872	1327987391	1327987391	1327987391
социальной поддержки		в том числе:																
отдельных категорий граждан"		федеральный бюджет всего	-	-	03	1	00	764071858,3	725448230,4	861719825,8	814819324,3	850573780,6	792138575,8	834505745,2	817738703,8	837903397,9	884679522,3	884679522,3	884679522,3
		в том числе:																

Минтруд России	149	03	1	00	128479519,6	13515560,2	11525463	116390207,2	113749326,7	113834204	115914510,7	152409051,8	151717555,1	150817033	150817033	150817033
Минздрав России	056	03	1	00	11747	4765,6	8929,9	4871,4	7796,4	5278,8	8101,4	8428,1	8652,3	8941,6	8941,6	8941,6
Минстрой России	069	03	1	00	-	838987,4	-	-	-	-	-	-	-	-	-	-
ГФС России	089	03	1	00	19954,7	17103,6	21099	6944,8	21717,8	16011,3	22525	23577,3	24299,8	25252,1	25252,1	25252,1
Минфин России	092	03	1	00	544772381,8	629083808	660489798,9	616555178	647060322,5	600000907,8	632935466,7	582071883,6	600630236,4	645633261,3	645633261,3	645633261,3
Казначейство России	100	03	1	00	-	-	-	-	-	-	-	-	-	-	-	-
Роструд	150	03	1	00	48988009,6	39687932	43983674,2	39464439,6	46019010	36406692,6	40243072,5	35994370,7	37220622,1	38394949,7	38394949,7	38394949,7

ФТС России	153	03	1	00	91652,4	117166,5	89592,3	120530,2	85043,5	142967,4	93891,1	130910,6	133538,2	136018,3	136018,3	136018,3
Росгвардия	180	03	1	00	-	-	965520,8	654225,7	994437,5	819520,1	1168031,9	1220809,3	1258070,1	1307081,1	1307081,1	1307081,1
СВР России	184	03	1	00	44,2	6969,2	46,8	9012	48,3	10994,2	49,9	52,3	53,8	55,9	55,9	55,9
Минобороны России	187	03	1	00	18653846,5	17918137,3	18521044,6	16889272,8	19684348	17094632,1	20176057,4	20886891,3	21285053,7	21861427,6	21861427,6	21861427,6
МВД России	188	03	1	00	12467406,3	12113872,2	11562244,7	11805513,8	11973791,3	11718723,1	12209629,9	12732575,4	13058643,8	13491071	13491071	13491071
ФСБ России	189	03	1	00	1254478,2	3240130,1	1259720,7	3569807,2	1262968,7	2640995,7	1650054,1	1681206,1	1699690,2	1723216,8	1723216,8	1723216,8
ФМС России	192	03	1	00	12060,2	-	-	-	-	-	-	-	-	-	-	-

ФСО России	202	03	1	00	-	76895,9	-	79714,1	-	81397,4	-	-	-	-	-
ФСКН России	204	03	1	00	238590,1	-	-	-	-	-	-	-	-	-	-
ФСИН России	320	03	1	00	1010683	1031128,1	995614,9	1038935,9	1032072,3	1059074,4	1069125,3	1150379,7	1154419,6	1192355,7	1192355,7	1192355,7
ФССП России	322	03	1	00	1003,4	1009,7	1062,6	1062,6	1093,8	1079,9	1134,4	1187,4	1223,8	1271,7	1271,7	1271,7
ФМБА России	388	03	1	00	7667448,5	7256925,2	8119828	7668920,9	8205571,3	7994549,4	8527470,3	8920280,5	9191989,9	9552214,5	9552214,5	9552214,5
Генеральная прокуратура Российской Федерации	415	03	1	00	123348,9	90717,7	133709,5	109089,5	134925,8	104408,8	137969,4	142400,5	144668,4	147575,6	147575,6	147575,6
Следственный комитет Российской Федерации	417	03	1	00	26532,2	6855,6	38414,8	13499,6	36250,2	13543,7	39129,9	39886,2	40159,3	40739,2	40739,2	40739,2

Конституционный Суд Российской Федерации	436	03	1	00	764,4	387,2	1027,2	-	-	-	-	-	-	-	-	-
Верховный Суд Российской Федерации	437	03	1	00	120	94	90	66	66	101	60	100	100	100	100	100
Судебный департамент при Верховном Суде Российской Федерации	438	03	1	00	2898,5	2353	2914,4	2188	2770	2924	2179,1	2897	2929	2956,2	2956,2	2956,2
Росавиация	107	03	1	00	-	-	-	399,9	-	343,1	-	-	-	-	-	-
МЧС России	177	03	1	00	249368,8	436847,6	268029,5	435445,1	302220,5	190227	307286,2	321816	331492,4	344001	344001	344001
Спецстрой России	279	03	1	00	-	584,3	-	-	-	-	-	-	-	-	-	-
бюджет Пенсионного	392	03	1	00	541382475,9	518968437,9	642004740,3	580189010,3	635345036,8	588565898,8	634006990,6	619910812,6	623083612,3	638956889,7	638956889,7	638956889,7

	фонда Российской Федерации[1]	-	03	1	00	541382475,9	518968437,9	642004740,3	593842576,5	626929173,8	575291904,7	625568843,9	567048574,2	585013148	629332163	629332163	629332163		
	бюджет Фонда	393	03	1	00	297277080,3	297584592,7	304832919,1	312429775,9	334796296,1	343022954,3	358228529	406003228,5	427042098,2	449984240,3	449984240,3	449984240,3		
	социального страхования Российской Федерации[1]	-	03	1	00	3079275,1	7245801,5	18205490,9	22712552,9	19859980,7	24708995,1	7366622,8	15023309,4	15617088,4	16301098,3	16301098,3	16301098,3		
Основное мероприятие 1.1	всего	-	03	1	01	46170598	42280180,9	46977337,2	43829046,2	48092643,8	41967171	45242097,6	41696356	42632767,8					
"Оказание мер государственной	в том числе:																		

[1] Над чертой отражаются бюджетные ассигнования соответствующего бюджета государственного внебюджетного фонда за счет средств межбюджетного трансферта из федерального бюджета по соответствующему коду классификации расходов, которые установлены в федеральном законе о бюджете государственного внебюджетного фонда. Под чертой указываются объемы межбюджетных трансфертов, предоставляемых бюджету государственного внебюджетного фонда из федерального бюджета по соответствующему коду классификации расходов, по которому предоставление указанных межбюджетных трансфертов отражается в федеральном бюджете.

поддержки гражданам, подвергшимся	федеральный бюджет - всего	-	03	1	01	46170598	42286435,2	46977337,2	44633558,9	48092643,8	42094398,5	45242097,6	41696356	42632767,8
воздействию радиации	в том числе:													
вследствие радиационных	ГФС России	089	03	1	01	0,6	0,6	0,7	0,7	0,7	0,7	-	-	-
аварий и ядерных испытаний"	Минфин России	092	03	1	01	16110197,8	15652265,2	17342384	17153757,8	17096112,9	16831716,5	17007500,6	17322977,2	17540855,9
	Казначейство России	100	03	1	01	-	-	-	-	-	-	-	-	-
	Роструд	150	03	1	01	27519497,8	24402731,3	27369453,6	25200676	28680678,6	23008298,9	25901847,1	22019324,8	22684004,8
	ФТС России	153	03	1	01	5842,5	4834,2	5994,4	5287,1	6270,4	5219,8	6618,3	7137,1	7096,4

Росгвардия	180	03	1	01	-	-	11516,1	3121,5	11874,9	3455,9	5587,8	5822,9	6005,8
СВР России	184	03	1	01	44,2	181,7	46,8	201,3	48,3	127,9	49,9	52,3	53,8
Минобороны России	187	03	1	01	2077778,6	1757237,3	1793279,4	1791597,4	1831240,2	1793866,9	1840336,1	1839145,2	1877440,9
МВД России	188	03	1	01	342345,3	339812	347543,6	342745,8	357791,2	343837,4	370410,9	387709,9	399555,7
ФСБ России	189	03	1	01	46818,6	74874,1	46407,7	80627,9	46606,5	47894,2	47514,3	48804,1	50280,7
ФМС России	192	03	1	01	2915,1	-	-	-	-	-	-	-	-
ФСО России	202	03	1	01	-	878,3	-	870,3	-	876,6	-	-	-

ФСКН России	204	03	1	01	2557,7	-	-	-	-	-	-	-	-
ФСИН России	320	03	1	01	53957,7	47844,5	53089,7	49089,5	55724,2	53206,1	54844	57750,9	59599,5
Генеральная прокуратура Российской Федерации	415	03	1	01	3061,9	1088,7	2055,3	1211,2	2122,1	1208,3	2117,2	2134,8	2200,4
Следственный комитет Российской Федерации	417	03	1	01	9,3	9,3	9,9	1,5	10,1	-	10,4	-	-
МЧС России	177	03	1	01	5570,9	4678	5556	4370,9	4163,7	4689,3	5261	5496,8	5673,9
бюджет Пенсионного	392	03	1	01	16088360	15630427,4	17324610,4	16335184,2	17079693,5	16689913,2	16993734,9	17308363	17525394,1
фонда Российской Федерации	-	03	1	01	16088360	15630427,4	17324610,4	17135984,2	17079693,5	16815297,1	16993734,9	17308363	17525394,1

Над чертой отражаются бюджетные ассигнования соответствующего бюджета государственного внебюджетного фонда за счет средств межбюджетного трансферта из федерального бюджета по соответствующему коду которые установлены в федеральном законе о бюджете государственного внебюджетного фонда. Под чертой указываются объемы межбюджетных трансфертов, предоставляемых бюджету государственного внебюджетного фонда по соответствующему коду классификации расходов, по которому предоставление указанных межбюджетных трансфертов отражается в федеральном бюджете.

	бюджет Фонда	393	03	1	01	21837,8	15583,5	17773,6	14060,9	16419,4	14575,8	13765,7	14614,2	15461,8	16358,5
	социального страхования Российской Федерации	-	03	1	01	21837,8	21837,8	17773,6	17773,6	16419,4	16419,4	13765,7	14614,2	15461,8	16358,5

Над чертой отражаются бюджетные ассигнования соответствующего бюджета государственного внебюджетного фонда за счет средств межбюджетного трансферта из федерального бюджета по соответствующему коду которые установлены в федеральном законе о бюджете государственного внебюджетного фонда. Под чертой указываются объемы межбюджетных трансфертов, предоставляемых бюджету государственного внебюджетного фонда по соответствующему коду классификации расходов, по которому предоставление указанных межбюджетных трансфертов отражается в федеральном бюджете.

Основное мероприятие 1.2	всего	-	03	1	02	1334257,4	1227235,9	1303363,5	1312067,9	1302050,6	1293183,9	1220606,8	1276961,5	1263465,1	1256703,2
"Предоставление мер	в том числе:														
государственной поддержки Героям Советского	федеральный бюджет - всего	-	03	1	02	1334257,4	1227235,9	1303363,5	1300121,2	1302050,6	1292776,9	1220606,8	1276961,5	1263465,1	1256703,2

Союза, Героям Российской	в том числе:														
Федерации и полным кавалерам	Минфин России	092	03	1	02	1301591,5	1204369,2	1280321,1	1280321,1	1277467,4	1274232	1201779,6	1256332,9	1243264,3	1236831
ордена Славы"	Росгвардия	180	03	1	02	-	-	150	95,8	154,4	50	161	167,4	167,4	167,4
	Минобороны России	187	03	1	02	30765	20902,2	20689,5	17705	21747	16591	16459,6	18161,2	17662	17300,3
	МВД России	188	03	1	02	1407,9	1477,2	1682,8	1502,9	2181,9	1394,3	1688	1752,8	1807,6	1823
	ФСБ России	189	03	1	02	493	487,3	520,1	496,4	499,9	509,6	518,6	547,2	563,8	581,5
	бюджет Пенсионного	392	03	1	02	1301591,5	1204369,2	1280321,1	1292267,8	1277467,4	1274639	1201779,6	1256332,9	1243264,3	1236831

		фонда Российской Федерации	-	03	1	02	1301591,5	1204369,2	1280321,1	1280321,1	1277467,4	1274232	1201779,6	1256332,9	1243264,3	1236831

Над чертой отражаются бюджетные ассигнования соответствующего бюджета государственного внебюджетного фонда за счет средств межбюджетного трансферта из федерального бюджета по соответствующему коду которые установлены в федеральном законе о бюджете государственного внебюджетного фонда. Под чертой указываются объемы межбюджетных трансфертов, предоставляемых бюджету государственного внебюджетного фонда по соответствующему коду классификации расходов, по которому предоставление указанных межбюджетных трансфертов отражается в федеральном бюджете.

Основное мероприятие 1.3	всего		-	03	1	03	697139,8	697139,8	693317,7	678425	654107,3	628882,7	589038,1	552870,4	513608,8	479362,5
"Предоставление мер		в том числе:														
государственной поддержки Героям Социалистичес-		федеральный бюджет - всего	-	03	1	03	697139,8	697139,8	693317,7	694901,6	654107,3	653762,5	589038,1	552870,4	513608,8	479362,5
когоТруда, Героям Труда Российской		в том числе:														
Федерации и полным кавалерам		Минфин России	092	03	1	03	697139,8	697139,8	693317,7	694901,6	654107,3	653762,5	589038,1	552870,4	513608,8	479362,5

ордена Трудовой		бюджет Пенсионного	392	03	1	03	697139,8	697139,8	693317,7	678425	654107,3	628882,7	589038,1	552870,4	513608,8	479362,5
Славы"		фонда Российской Федерации	-	03	1	03	697139,8	697139,8	693317,7	694901,6	654107,3	653762,5	589038,1	552870,4	513608,8	479362,5

Над чертой отражаются бюджетные ассигнования соответствующего бюджета государственного внебюджетного фонда за счет средств межбюджетного трансферта из федерального бюджета по соответствующему коду которые установлены в федеральном законе о бюджете государственного внебюджетного фонда. Под чертой указываются объемы межбюджетных трансфертов, предоставляемых бюджету государственного внебюджетного фонда по соответствующему коду классификации расходов, по которому предоставление указанных межбюджетных трансфертов отражается в федеральном бюджете.

Основное мероприятие 1.4	всего		-	03	1	04	78193176,2	66790404,9	78467995,3	75025010,3	77326934,6	76216319,6	77206981,4	88570847,2	83024819	87345935,2
"Оказание мер социальной		в том числе:														
поддержки ветеранам Великой		федеральный бюджет - всего	-	03	1	04	78193176,2	66790404,9	78467995,3	75670628,7	77322209,7	75583870,4	77200862,1	88570600,4	83024819	87345935,2
Отечественной войны и боевых		в том числе:														

действий"	Минфин России	092	03	1	04	77781937,6	64558837,8	78135443,7	73230383,5	77040822	74095467,7	76986509,9	88371493,7	82851813,5	87195602
	ФТС России	153	03	1	04	216	215,5	216	174	216	166	216	226,1	226	226
	Росгвардия	180	03	1	04	-	-	-	9870	-	5650,4	-	-	-	-
	СВР России	184	03	1	04	-	6787,5	-	8810,7	-	10866,3	-	-	-	-
	Минобороны России	187	03	1	04	308745,7	371150,4	246123,6	339237,3	206103,7	320516,8	152568	132521,2	110089,2	89927,5
	МВД России	188	03	1	04	67680,9	62301,4	58776,9	43642	50910,9	42950,2	41268,9	45808,8	45093,1	44517,9
	ФСБ России	189	03	1	04	24630	1708917,5	19820	1954683,4	16686	1021987,6	13208,2	12062,6	9440,8	7657,4

ФСО России	202	03	1	04	-	76017,6	-	78843,8	-	80520,8	-	-	-	-
ФСИН России	320	03	1	04	66	42	48	32	48	30	48,1	48,1	48,1	48,1
Генеральная прокуратура Российской Федерации	415	03	1	04	7260	4069,1	5388,3	3423,5	5593,1	3540,5	5627	6323,9	5992,3	5840,3
Верховный Суд Российской Федерации	437	03	1	04	120	94	90	66	66	101	60	100	100	100
Судебный департамент при Верховном Суде Российской Федерации	438	03	1	04	2520	1972,1	2088,8	1462,5	1764	2073,1	1356	2016	2016	2016
бюджет Пенсионного	392	03	1	04	77781937,6	64558837,8	78135443,7	72584765,1	77045546,9	74727916,9	76992629,2	88371740,5	82851813,5	87195602

	фонда Российской Федерации	-	03	1	04	77781937,6	64558837,8	78135443,7	73230383,5	77040822	74095467,7	76986509,9	88371493,7	82851813,5	87195602		
На реализацию основного мероприятия 1.4 с 2018 года предусмотрены собственные средства Пенсионного фонда Росс																	
Основное мероприятие 1.5	всего	-	03	1	05	329901216,4	280926072,1	360671275,5	310855073,3	359580764,7	317318852	364067738,6	328430641	334653534,3	344385887,2		
"Оказание мер государственной	в том числе:																
поддержки инвалидам"	федеральный бюджет - всего	-	03	1	05	329901216,4	280926072,1	360671275,5	318155726,9	359580764,7	314129432,1	364067738,6	328430641	334653534,3	344385887,2		
	в том числе:																
	Минфин России	092	03	1	05	329308840,4	279955688,7	360207006	317149226,5	359059998,1	313485189,7	363471573,1	327912713,3	334137187,7	343873231,8	3	

ФТС России	153	03	1	05	1392	1318,4	1452	1336	1512	1348	1512	1512	1512	1512
Минобороны России	187	03	1	05	322253	363217,5	192921,2	374257,9	236209,5	370110,1	309511,6	227992,2	222727,8	219046,6
МВД России	188	03	1	05	235512	242090	235418,4	238138	247476	239575,1	249576	253320	257124	257124
ФСБ России	189	03	1	05	15363	346933,4	16070	375534,2	16640	15960,2	16584,2	16128,6	16008,1	15998,1
ФСИН России	320	03	1	05	17280	16383,4	17800	16782,8	18299,5	16828,7	18348,4	18352,7	18352,7	18352,7
Генеральная прокуратура Российской Федерации	415	03	1	05	540	416,7	571,9	427,5	593,6	396,3	597,2	598,3	598,3	598,3
Следственный комитет Российской Федерации	417	03	1	05	36	24	36	24	36	24	36,1	23,9	23,7	23,7

	бюджет Пенсионного	392	03	1	05	329308840,4	279955688,7	360207006	309848572,9	359059998,1	316674609,6	363471573,1	327912713,3	334137187,7	3438732 31,8	34
	фонда Российской Федерации	-	03	1	05	329308840,4	279955688,7	360207006	317149226,5	359059998,1	313485189,7	363471573,1	327912713,3	334137187,7	3438732 31,8	34

Над чертой отражаются бюджетные ассигнования соответствующего бюджета государственного внебюджетного фонда за счет средств межбюджетного трансферта из федерального бюджета по соответствующему коду которые установлены в федеральном законе о бюджете государственного внебюджетного фонда. Под чертой указываются объемы межбюджетных трансфертов, предоставляемых бюджету государственного внебюджетного фонда по соответствующему коду классификации расходов, по которому предоставление указанных межбюджетных трансфертов отражается в федеральном бюджете.

Основное мероприятие 1.6	всего		-	03	1	06	-	10914445,1	-	11217259	-	11367120,2	-	12474682,1	12474682,1	1247468 2,1	1
"Предоставление отдельным		в том числе:															
категориям граждан государственной		федеральный бюджет - всего	-	03	1	06	-	10893164,3	-	11214820,2	-	11401150,1	-	12474682,1	12474682,1	1247468 2,1	1
социальной помощи в виде		в том числе:															

набора социальных услуг в		Минфин России	092	03	1	06	-	4166526,4	-	4507062	-	4858560,1	-	5539349,2	5539349,2	5539349,2
части санаторно-курортного		Минтруд России	149	03	1	06	-	6726637,9	-	6707758,2	-	6542590	-	6935332,9	6935332,9	6935332,9
лечения, проезда к		бюджет Фонда	393	03	1	06	-	4187807,2	-	4509500,8		4824530,2	-	5539349,2	5539349,2	5539349,2
месту лечения и обратно, а также проезда на железнодорожном транспорте пригородного сообщения"		социального страхования Российской Федерации	-	03	1	06	-	4166526,4	-	4507062	-	4858560,1	-	5539349,2	5539349,2	5539349,2
На реализацию основного мероприятия 1.6 предусмотрены собственные средства Фонда социального страхования Росси																
Основное мероприятие 1.7	всего			03	1	07	51879746,3	99378083,4	116001085,2	104251273,9	101592663,6	98935319,6	93034127,2	92989436,7	88996364,2	84041340
"Предоставление социальных доплат		в том числе:														

к пенсии"	федеральный бюджет - всего	-	03	1	07	51879746,3	99378083,4	116001085,2	116988191,3	101592663,6	96762122,6	93034127,2	77489436,7	73296364,2	8404134 0
	в том числе:														
	Минфин России	092	03	1	07	44334040,3	92589161,1	109584022,4	109584022,4	94506929,1	89710997,8	85960016,7	47856118	44354542,2	5600000 40,1
	Минтруд России	149	03	1	07	7545706	6788922,3	6417062,8	7404168,9	7085734,5	7051124,8	7074110,5	29633318,7	28941822	2804129 9,9
	бюджет Пенсионного	392	03	1	07	44334040,3	92589161,1	109584022,4	96847105	94506929,1	91884194,8	85960016,7	63356118	60054542,2	5600000 40,1
	фонда Российской Федерации[1]	-	03	1	07	44334040,3	92589161,1	109584022,4	109584022,4	94506929,1	89710997,8	85960016,7	47856118	44354542,2	5600000 40,1

[1] Над чертой отражаются бюджетные ассигнования соответствующего бюджета государственного внебюджетного фонда за счет средств межбюджетного трансферта из федерального бюджета по соответствующему коду которые установлены в федеральном законе о бюджете государственного внебюджетного фонда. Под чертой указываются объемы межбюджетных трансфертов, предоставляемых бюджету государственного внебюджетного фонда по соответствующему коду классификации расходов, по которому предоставление указанных межбюджетных трансфертов отражается в федеральном бюджете.

Основное мероприятие 1.8	всего		-	03	1	08	120933813,6	103708365,4	108840400,2	102278280,1	106663592,2	100240489,2	108840400,2	108840400,2	108840400,2	108840400,2	108840400,2	
"Оказание мер социальной		в том числе:																
поддержки по оплате жилищно-коммунальных		федеральный бюджет - всего	-	03	1	08	120933813,6	103708365,4	108840400,2	102278280,1	106663592,2	100240489,2	108840400,2	108840400,2	108840400,2	108840400,2	108840400,2	1088
услуг отдельным категориям		в том числе:																
граждан"		Минстрой России	069	03	1	08	-	838987,4	-	-	-	-	-	-	-	-	-	
		Минфин России	092	03	1	08	-	102869378	-	-	-	-	-	-	-	-	-	
		Минтруд России	149	03	1	08	120933813,6	-	108840400,2	102278280,1	106663592,2	100240489,2	108840400,2	108840400,2	108840400,2	108840400,2	108840400,2	1088

Основное мероприятие 1.9	всего		-	03	1	09	37,7	-	41,5	-	41,4	-	41,3	41,3	41,3	41,3	41,3
"Оказание мер государственной поддержки		в том числе:															
лицам, ходатайствующим о признании их		федеральный бюджет - всего	-	03	1	09	37,7	-	41,5	-	41,4	-	41,3	41,3	41,3	41,3	41,3
беженцами или вынужденными		в том числе:															
переселенцами, а также прибывшим		МВД России	188	03	1	09	-	-	41,5	-	41,4	-	41,3	41,3	41,3	41,3	41,3
с ними членам их семей"		ФМС России	192	03	1	09	37,7	-	-	-	-	-	-	-	-	-	-
Основное мероприятие 1.10	всего		-	03	1	10	981,6	-	1079,8	-	1074,1	615	1073,6	1073,6	1073,6	1073,6	1073,6

"Оказание мер государственной		в том числе:																
поддержки гражданам, пострадавшим в		федеральный бюджет - всего	-	03	1	10	981,6	-	1079,8	-	1074,1	615	1073,6	1073,6	1073,6	1073,6	1073,6	1
результате разрешения		в том числе:																
кризиса в Чеченской		МВД России	188	03	1	10	-	-	1079,8	-	1074,1	615	1073,6	1073,6	1073,6	1073,6	1073,6	1
Республике и покинувшим ее безвозвратно"		ФМС России	192	03	1	10	981,6	-	-	-	-	-	-	-	-	-	-	
Основное мероприятие 1.11	всего		-	03	1	11	7667448,5	7256925,2	8119828	7668920,9	8205571,3	7994549,4	8527470,3	8920280,5	9191989,9	9552214,5	9552214,5	955
"Оказание мер социальной		в том числе:																

поддержки лицам, награжденным нагрудным знаком		федеральный бюджет - всего	-	03	1	11	7667448,5	7256925,2	8119828	7668920,9	8205571,3	7994549,4	8527470,3	8920280,5	9191989,9	9552214,5	9552214,5	955
"Почетный донор России"		в том числе:																
		Минфин России	092	03	1	11	-	-	-	-	-	-	-	-	-	-	-	
		ФМБА России	388	03	1	11	7667448,5	7256925,2	8119828	7668920,9	8205571,3	7994549,4	8527470,3	8920280,5	9191989,9	9552214,5	9552214,5	955
Основное мероприятие 1.12	всего		-	03	1	12	11747	4765,6	8929,9	4871,4	7796,4	5278,8	8101,4	8428,1	8652,3	8941,6	8941,6	8
"Оказание мер социальной		в том числе:																
поддержки гражданам при возникновении		федеральный бюджет - всего	-	03	1	12	11747	4765,6	8929,9	4871,4	7796,4	5278,8	8101,4	8428,1	8652,3	8941,6	8941,6	8

поствакцинальных осложнений"		в том числе:																	
		Минздрав России	056	03	1	12	11747	4765,6	8929,9	4871,4	7796,4	5278,8	8101,4	8428,1	8652,3	8941,6	8941,6	8
Основное мероприятие 1.13	всего		-	03	1	13	310630,8	190,6	279567,7	48,6	271168	8	279567,7	279567,7	279567,7	279567,7	279567,7	279
"Осуществление компенсационных		в том числе:																	
выплат реабилитирован-ным лицам"		федеральный бюджет - всего	-	03	1	13	310630,8	190,6	279567,7	48,6	271168	8	279567,7	279567,7	279567,7	279567,7	279567,7	279
		в том числе:																	
		Минфин России	092	03	1	13	310630,8	190,6	279567,7	48,6	271168	8	-	-	-	-	-	

		Минтруд России	149	03	1	13	-	-	-	-	-	-	-	-	-	-	-		
		Роструд	150	03	1	13	-	-	-	-	-	-	279567,7	279567,7	279567,7	279567,7	279567,7	27	
Основное мероприятие 1.14	всего		-	03	1	14	8493685	8539265,2	9249048,3	16521769,5	17630479,2	16698385	17380461,7	18205872	18712553,1	19321575,5	19321575,5	193	
"Оказание поддержки в связи с погребением умерших"		в том числе:																	
		федеральный бюджет - всего	-	03	1	14	7941396,5	8034373,1	8716367,3	8095854,2	8667199,7	7997216,1	8443757,4	8694254,5	8909526,5	9133612,5	9133612,5	913	
		в том числе:																	
		ГФС России	089	03	1	14	101	37,8	107	43,5	110,1	135,9	115	120,4	124,1	129	129		

Минфин России	092	03	1	14	311756,4	311756,4	331593,6	331593,6	328079,2	324282,7	321049	335291,8	345424,2	359016,6	359016,6	35
ФТС России	153	03	1	14	16380,6	17780,6	16507	18055,2	18958,9	21199,8	21131,2	22871,8	22687,8	23580,6	23580,6	23
Росгвардия	180	03	1	14		-	16051,2	7487,7	16553,6	9398,1	17190,9	17993,9	18545,3	19272,1	19272,1	19
Минобороны России	187	03	1	14	5866589,7	5984750,8	6370243,2	5775895,5	6236527,8	5706696,8	5939846,6	6063591	6218608,6	6337192,9	6337192,9	633
МВД России	188	03	1	14	1515117,8	1522152,3	1761045	1757434,9	1837403,4	1694925,6	1911185,3	2000836,3	2052832	2133280,4	2133280,4	213
ФСБ России	189	03	1	14	63602,1	58214,6	64495,2	54193,9	65883,9	55159,3	58322,4	57533,4	59273,4	61605,9	61605,9	61
ФМС России	192	03	1	14	-	-	-	-	-	-	-	-	-	-	-	

ФСКН России	204	03	1	14	547,6	-	-	-	-	-	-	-	-	-	-
ФСИН России	320	03	1	14	103632,8	86578,2	94747,1	93628,6	100614,4	109992,7	104446,5	119675,4	113016,1	117445,1	117445,1
Генеральная прокуратура Российской Федерации	415	03	1	14	58468,5	45850,4	55764,6	47871,9	56134	64833,5	59852,8	63514,2	65742,4	68318,8	68318,8
Следственный комитет Российской Федерации	417	03	1	14	-	-	613,4	746,4	1581,9	1056,1	5119,1	7053,4	7322,7	7588,1	7588,1
МЧС России	177	03	1	14	5200	7252	5200	8903	5352,5	9535,6	5498,6	5772,9	5949,9	6183	6183
бюджет Пенсионного	392	03	1	14	311756,4	311756,4	331593,6	8288816,3	8739217,3	8543376,2	8753076,4	9321027,9	9606454,4	9983743,3	9983743,3
фонда Российской Федерации	-	03	1	14	311756,4	311756,4	331593,6	331593,6	328079,2	324282,7	321049	335291,8	345424,2	359016,6	359016,6

По основному мероприятию 1.14 с 2018 года отражаются собственные средства Пенсионного фонда Российской Федерации, полученные за счет страховых

	бюджет Фонда	393	03	1	14	552288,5	504892,1	532681	468692,6	552141,4	482075,4	504676,9	525881,4	541996,4	563236,3	563236,3	56
	социального страхования Российской Федерации	-	03	1	14	-	-	-	-	-	-	-	-	-	-	-	

Над чертой отражаются бюджетные ассигнования соответствующего бюджета государственного внебюджетного фонда за счет средств межбюджетного трансферта из федерального бюджета по соответствующем классификации расходов, которые установлены в федеральном законе о бюджете государственного внебюджетного фонда. Под чертой указываются объемы межбюджетных трансфертов, предоставляемых бюджету государст внебюджетного фонда из федерального бюджета по соответствующему коду классификации расходов, по которому предоставление указанных межбюджетных трансфертов отражается в федеральном бюджете.

Основное мероприятие 1.15	всего	-	03	1	15	6081238,9	6318185,7	6249156,8	6088969,8	7937984,5	6499357,8	8888194,3	8287748,7	8685333,2	8949534	8949534	89
"Оказание мер государственной	в том числе:																	
поддержки отдельным категориям	федеральный бюджет - всего	-	03	1	15	6081238,9	6318185,7	6249156,8	6088969,8	7937984,5	6499357,8	8888194,3	8287748,7	8685333,2	8949534	8949534	89
государственных служащих, а	в том числе:																	

также уволенным из их числа и	ФТС России	153	03	1	15	46171,3	61150,6	46156,8	69105,6	46319,6	77970,3	46319,6	84196,4	87505,8	88251,1	88251,1	88
членам их семей"	Росгвардия	180	03	1	15	-	-	70239,5	41218,4	72427,8	52789,5	55536,9	57680,3	59570,5	61949,3	61949,3	61
	Минобороны России	187	03	1	15	3596874,9	3776582,7	3767567,7	3468563,2	5365832	3648783,7	5704712	5261178,6	5658849,5	5917794	5917794	59
	МВД России	188	03	1	15	1261335,7	1282581,3	1226602,4	1211384	1323623,5	1317522,8	1528678,3	1593997,2	1597449,4	1597449,4	1597449,4	159
	ФСБ России	189	03	1	15	658456,5	625977,4	677782	679693,4	650451,1	1029695,7	1056887,5	1055991,6	1057450,2	1059578,4	1059578,4	105
	ФМС России	192	03	1	15	-	-	-	-	-	-	-	-	-	-	-	
	ФСКН России	204	03	1	15	75216,6	-	-	-	-	-	-	-	-	-	-	

		ФСИН России	320	03	1	15	152409,9	134766,7	140867,1	145532,2	128127,4	173838,6	139455,3	150450,7	140451,4	140451,4	140451,4	14
		Генеральная прокуратура Российской Федерации	415	03	1	15	48000	34331,6	55400	50797,9	55400	21413	55912,2	55915,7	55917,9	55938,6	55938,6	55
		Следственный комитет Российской Федерации	417	03	1	15	20569,9	1222,4	23612,3	1278,5	18596,2	2134,2	19018,1	16038,2	15838,5	15821,8	15821,8	15
		МЧС России	177	03	1	15	222204,1	400988,7	240929	421396,6	277206,9	175210	281674,4	12300	12300	12300	12300	1
		Спецстрой России	279	03	1	15	-	584,3	-	-	-	-	-	-	-	-	-	
Основное мероприятие 1.16	всего		-	03	1	16	37804907,8	30361051,3	32255422,5	28906957,8	32936152,4	28200902,9	30112675,3	31731239	32469107,5	33465720	33465720	334
"Оказание мер государственной		в том числе:																

поддержки отдельным категориям	федеральный бюджет - всего	-	03	1	16	37804907,8	30361051,3	32255422,5	28906957,8	32936152,4	28200902,9	30112675,3	31731239	32469107,5	33465720	33465720	334
государственных служащих,	в том числе:															
гражданам в связи с исполнением	ГФС России	089	03	1	16	19853,1	17065,2	20991,3	6900,6	21607	15874,7	22410	23456,9	24175,7	25123,1	25123,1	25
обязанностей военной службы	Росавиация	107	03	1	16	-	-	-	399,9	-	343,1	-	-	-	-	-	
по призыву, получившим	Роструд	150	03	1	16	21468511,8	15285200,7	16614220,6	14263763,6	17338331,4	13398393,7	14061657,7	13695478,2	14257049,6	14637280,3	14637280,3	146
увечье или иное повреждение	ФТС России	153	03	1	16	20949,1	31092,9	18245,6	25683,4	10900,4	36096,9	17201,9	14043,5	13568,5	14102,6	14102,6	14
здоровья, а также членам их семей"	Росгвардия	180	03	1	16	-	-	859464	592432,3	885369,9	748176,2	1081155,3	1130744,8	1165381,1	1211051,2	1211051,2	121

Минобороны России	187	03	1	16	6098317,6	5318255,7	5816092,8	4793849,6	5459152,3	4898023,7	5756111,9	6984563,7	6826611,4	6998135,9	6998135,9	699
МВД России	188	03	1	16	8932942	8565394,8	7824306,3	8109994,5	8044606,9	7969191	7990486,5	8332573,3	8588086,4	8924589,6	8924589,6	892
ФСБ России	189	03	1	16	393126	371025,5	377095,8	369725,5	409595,6	413286,8	397292,7	426623,6	441829,3	459139,7	459139,7	45
ФМС России	192	03	1	16	8125,8	-	-	-	-	-	-	-	-	-	-	
ФСКН России	204	03	1	16	160268,2	-	-	-	-	-	-	-	-	-	-	
ФСИН России	320	03	1	16	679500	742478	685000	730620,7	725184	701585,9	747882,6	799978,3	818815,2	849968,4	849968,4	84
ФССП России	322	03	1	16	1003,4	1009,7	1062,6	1062,6	1093,8	1079,9	1134,4	1187,4	1223,8	1271,7	1271,7	1

		Генеральная прокуратура Российской Федерации	415	03	1	16	-	-	8455,8	301,3	8787,7	7729,5	7543,9	7572,3	7823,5	8130,1	8130,1	8
		Следственный комитет Российской Федерации	417	03	1	16	5917	5599,9	14143,2	11449,2	16026	10329,4	14946,2	16770,7	16974,4	17305,6	17305,6	17
		МЧС России	177	03	1	16	16393,8	23928,9	16344,5	774,6	15497,4	792,1	14852,2	298246,3	307568,6	319621,8	319621,8	31
Основное мероприятие 1.17	всего		-	03	1	17	8469	574,9	8400	-	8355,3	-	8700	8700	8700	8700	8700	8
"Оказание государственной		в том числе:																
поддержки членам семей лиц, погибших при		федеральный бюджет - всего	-	03	1	17	8469	574,9	8400	-	8355,3	-	8700	8700	8700	8700	8700	8
осуществлении мероприятий по		в том числе:																

борьбе с терроризмом, а		Росгвардия	180	03	1	17	-	-	8100	-	8056,9	-	8400	8400	8400	8400	8400	8
также лицам, получившим увечья при осуществлении указанных мероприятий, повлекшие наступление инвалидности"		МВД России	188	03	1	17	8469	574,9	300	-	298,4	-	300	300	300	300	300	
Основное мероприятие 1.18	всего		-	03	1	18	70914239,2	64253911,1	73610478,1	74194000,3	76821004,4	78803146,7	80939341,8	113790397	119515612,1	125126656,5	125126656,5	1251
"Осуществление компенсационных		в том числе:																
выплат лицам, осуществляющим уход за		федеральный бюджет - всего	-	03	1	18	70914239,2	64464471,6	73610478,1	73616438,8	76821004,4	78815136,3	80939341,8	85414141,5	106406178	125126656,5	125126656,5	1251
нетрудоспособ-ными гражданами		в том числе:																

и детьми-инвалидами"	Минфин России	092	03	1	18	70579535,7	64155315,6	73297924	73297924	76499179,1	78473476,6	80508659,2	85052395,9	106052424,2	124779190,9	124779190,9	1247
	ФТС России	153	03	1	18	302,4	204,6	388,8	292,3	216	354,1	216	216	216	216	216	
	Минобороны России	187	03	1	18	221021,4	199980,7	195936	205694,2	200976	219903,5	303060,6	232194	224317,2	218038,5	218038,5	218
	МВД России	188	03	1	18	94017,6	90063	95760	92944,5	99057,6	100983,3	105652,8	105652,8	105652,8	105652,8	105652,8	10
	ФСБ России	189	03	1	18	11730,1	12010,4	12387	12361,6	13325,3	12602,4	13465,2	15385,5	15270,5	15261	15261	1
	ФСИН России	320	03	1	18	3456	3035,3	3659,9	3250,1	3659,9	3592,4	3669,7	3670,5	3670,5	3670,5	3670,5	3
	Генеральная прокуратура Российской Федерации	415	03	1	18	4176	3862	4422,4	3972,1	4590,5	4224	4618,3	4626,8	4626,8	4626,8	4626,8	4

бюджет Пенсионного	392	03	1	18	67571085,9	61146865,8	70289480,8	70618592,3	73172752,1	74518318,1	76521720,7	108438995,6	113867831,3	119141055,7	119141055,7	1191
фонда Российской Федерации[1]	-	03	1	18	67571085,9	61146865,8	70289480,8	70289480,8	73172752,1	75156595,3	76521720,7	80062740,1	100758397,2	119141055,7	119141055,7	1191

[1] Над чертой отражаются бюджетные ассигнования соответствующего бюджета государственного внебюджетного фонда за счет средств межбюджетного трансферта из федерального бюджета по соответствующем классификации расходов, которые установлены в федеральном законе о бюджете государственного внебюджетного фонда. Под чертой указываются объемы межбюджетных трансфертов, предоставляемых бюджету государст внебюджетного фонда из федерального бюджета по соответствующему коду классификации расходов, по которому предоставление указанных межбюджетных трансфертов отражается в федеральном бюджете.

бюджет Фонда	393	03	1	18	3008449,8	2797889,3	3008443,2	3256893,2	3326427	3943168,9	3986938,5	4989655,8	5294027	5638135,2	5638135,2	563
социального страхования Российской Федерации[1]	-	03	1	18	3008449,8	3008449,8	3008443,2	3008443,2	3326427	3316881,3	3986938,5	4989655,8	5294027	5638135,2	5638135,2	563

[1] Над чертой отражаются бюджетные ассигнования соответствующего бюджета государственного внебюджетного фонда за счет средств межбюджетного трансферта из федерального бюджета по соответствующем классификации расходов, которые установлены в федеральном законе о бюджете государственного внебюджетного фонда. Под чертой указываются объемы межбюджетных трансфертов, предоставляемых бюджету государст внебюджетного фонда из федерального бюджета по соответствующему коду классификации расходов, по которому предоставление указанных межбюджетных трансфертов отражается в федеральном бюджете.

Основное мероприятие 1.19	всего	-	03	1	19	4171826,1	3051803,9	4336505,5	3870378,7	3992266,9	3798343,3	3736032,9	3581590,4	3475336	3344800,1	3344800,1	3344800,1

"Выплата дополнительного	в том числе:																	
материального обеспечения гражданам за	федеральный бюджет - всего	-	03	1	19	4171826,1	3051803,9	4336505,5	4321759,8	3992266,9	3950374,9	3736032,9	3581590,4	3475336	3344800,1	3344800,1	3344800,1
выдающиеся достижения и	в том числе:																	
особые заслуги перед Российской	Минфин России	092	03	1	19	3987724	2874191,7	4158944,6	4146662,8	3809325,1	3776079,9	3523421,9	3392651	3283516	3149078,4	3149078,4	3149078,4
Федерацией"	ФТС России	153	03	1	19	398,5	569,7	631,7	596,6	650,2	612,5	676,1	707,7	725,7	754,3	754,3	754,3
	Минобороны России	187	03	1	19	131500,6	126060	118191,2	122472,7	126559,5	120139,6	153451	127544,2	128747,1	130565,8	130565,8	130565,8
	МВД России	188	03	1	19	8578,1	7425,3	9688	7727,2	9326	7728,4	9268,3	9509,4	9627,9	10005,1	10005,1	10005,1

ФСБ России	189	03	1	19	40258,9	41689,9	45142,9	42490,9	43280,4	43899,9	46261	48129,5	49573,4	51135,8	51135,8	51135,8
ФСИН России	320	03	1	19	380,6	-	403,1	-	414,9	-	430,7	453,1	466,1	484,4	484,4	484,4
Генеральная прокуратура Российской Федерации	415	03	1	19	1842,5	1099,2	1651,2	1084,1	1704,8	1063,7	1700,8	1714,5	1766,8	1836,1	1836,1	1836,1
Конституционный Суд Российской Федерации	436	03	1	19	764,4	387,2	1027,2	-	-	-	-	-	-	-	-	-
Судебный департамент при Верховном Суде Российской Федерации	438	03	1	19	378,5	380,9	825,6	725,5	1006	850,9	823,1	881	913	940,2	940,2	940,2
бюджет Пенсионного	392	03	1	19	3987724	2874191,7	4158944,6	3695281,7	3809325,1	3624048,3	3523421,9	3392651	3283516	3149078,4	3149078,4	3149078,4
фонда Российской Федерации	-	03	1	19	3987724	2874191,7	4158944,6	4146662,8	3809325,1	3776079,9	3523421,9	3392651	3283516	3149078,4	3149078,4	3149078,4

Над чертой отражаются бюджетные ассигнования соответствующего бюджета государственного внебюджетного фонда за счет средств межбюджетного трансферта из федерального бюджета по соответствующему код классификации расходов, которые установлены в федеральном законе о бюджете государственного внебюджетного фонда. Под чертой указываются объемы межбюджетных трансфертов, предоставляемых бюджет государственного внебюджетного фонда из федерального бюджета по соответствующему коду классификации расходов, по которому предоставление указанных межбюджетных трансфертов отражается в федеральном бюджете.

Основное мероприятие 1.20	всего		-	03	1	20	76953882,4	74644224,9	80040243,9	77720137,9	84481196,7	79976146,8	90547190	93098203,3	96309041,5	100364448,8	100364448,8	100364448,
"Страховое обеспечение по		в том числе:																
обязательному социальному страхованию от		федеральный бюджет - всего	-	03	1	20	-	-	-	-	-	-	-	71242,1	74091,7	77055,4	77055,4	77055,4
несчастных случаев на		в том числе:																
производстве и профессиональ-		Минфин России	092	03	1	20	-	-	-	-	-	-	-	71242,1	74091,7	77055,4	77055,4	77055,4
ных заболеваний"		бюджет Фонда	393	03	1	20	76953882,4	74644224,9	80040243,9	77720137,9	84481196,7	79976146,8	90547190	93098203,3	96309041,5	100364448,8	100364448,8	100364448,

		социального страхования Российской Федерации	-	03	1	20	-	-	-	-	-	-	-	71242,1	74091,7	77055,4	77055,4	77055,4

Над чертой отражаются бюджетные ассигнования соответствующего бюджета государственного внебюджетного фонда за счет средств межбюджетного трансферта из федерального бюджета по соответствующему код классификации расходов, которые установлены в федеральном законе о бюджете государственного внебюджетного фонда. Под чертой указываются объемы межбюджетных трансфертов, предоставляемых бюджет государственного внебюджетного фонда из федерального бюджета по соответствующему коду классификации расходов, по которому предоставление указанных межбюджетных трансфертов отражается в федеральном бюджете.

Основное мероприятие 1.21	всего		-	03	1	21	-	-	-	-	-	-	-	7000000	7000000	7000000	7000000	7000000
"Предоставление отдельным		в том числе:																	
категориям граждан государственной		федеральный бюджет - всего	-	03	1	21	-	-	-	-	-	-	-	7000000	7000000	7000000	7000000	7000000
социальной помощи на		в том числе:																	
основании социального контракта"		Минтруд России	149	03	1	21	-	-	-	-	-	-	-	7000000	7000000	7000000	7000000	7000000

Основное мероприятие 1.22	всего		-	03	1	22	-	-	-	-	-	-	-	-	-	-	-	-	-
"Совершенство-вание		в том числе:																	
законодательства в области предоставления мер социальной поддержки отдельных категорий граждан и системы социального страхования"		федеральный бюджет всего	-	-	03	1	22	-	-	-	-	-	-	-	-	-	-	-	-
Основное мероприятие 1.23	всего		-	03	1	23	-	-	-	-	-	-	-	-	-	-	-	-	-
"Создание единой государственной		в том числе:																	
информационной системы социального обеспечения"		федеральный бюджет всего	-	-	03	1	23	-	-	-	-	-	-	-	-	-	-	-	-

Основное мероприятие 1.24	всего		-	03	1	24	216691634,3	215396701,9	221194503,3	226416871,8	246372977,3	253722162,6	263110196,1	301726845,3	319227476	337741924,7	337741924,7	337741924,
"Предоставление пособий по		в том числе:																
временной нетрудоспособ-ности по		федеральный бюджет - всего	-	03	1	24	-	-	-	-	-	-	-	-	-	-	-	-
обязательному		бюджет Фонда	393	03	1	24	216691634,3	215396701,9	221194503,3	226416871,8	246372977,3	253722162,6	263110196,1	301726845,3	319227476	337741924,7	337741924,7	337741924,
социальному страхованию"		социального страхования Российской Федерации[1]	-	03	1	24	-	-	-	-	-	-	-	-	-	-	-	-

[1] Над чертой отражаются бюджетные ассигнования соответствующего бюджета государственного внебюджетного фонда за счет средств межбюджетного трансферта из федерального бюджета по соответствующему код классификации расходов, которые установлены в федеральном законе о бюджете государственного внебюджетного фонда. Под чертой указываются объемы межбюджетных трансфертов, предоставляемых бюджет государственного внебюджетного фонда из федерального бюджета по соответствующему коду классификации расходов, по которому предоставление указанных межбюджетных трансфертов отражается в федеральном бюджете.

Основное мероприятие 1.25	всего		-	03	1	25	-	-	-	-	-	-	-	-	-	-	-	-
"Обеспечение обязательного		в том числе:																

социального страхования на случай временной	федеральный бюджет - всего	-	03	1	25	-	-	15140000	15140000	16470000	16470000	3310000	4310000	4590000	4920000	4920000	4920000
нетрудоспособ-ности и в связи с	в том числе:																
материнством"	Минфин России	092	03	1	25	-	-	15140000	15140000	16470000	16470000	3310000	4310000	4590000	4920000	4920000	4920000
	бюджет Фонда	393	03	1	25	-	-	-	-	-	-	-	-	-	-	-	-
	социального страхования Российской Федерации	-	03	1	25	-	-	15140000	15140000	16470000	16470000	3310000	4310000	4590000	4920000	4920000	4920000

По основному мероприятию 1.25 отражены средства федерального бюджета на компенсацию выпадающих доходов бюджету Фонда социального страхования Российской Федерации в связи с установлением пониженны тарифов страховых взносов на обязательное социальное страхование на случай временной нетрудоспособности и в связи с материнством. При этом бюджетные ассигнования из бюджета Фонда социального страховани Российской Федерации за счет средств межбюджетного трансферта из федерального бюджета по соответствующему коду классификации расходов, которые установлены Федеральным законом от 5 декабря 2017 г. № 364-ФЗ "О бюджете Фонда социального страхования Российской Федерации на 2018 год и на плановый период 2019 и 2020 годов", Федеральным законом от 28 ноября 2018 г. № 431-ФЗ "О бюджете Фонда социального страховани Российской Федерации на 2019 год и на плановый период 2020 и 2021 годов" и Федеральным законом от 2 декабря 2019 г. № 384-ФЗ "О бюджете Фонда социального страхования Российской Федерации на 2020 год и на плановы период 2021 и 2022 годов", не отражены

Основное мероприятие 1.26	всего		-	03	1	26	48987,5	37493,8	39274,1	43618,7	47134,3	59237,7	55918,6	98448,1	104158,7	110200	110200	110200
"Предоставление пособий по обязательному		в том числе:																
социальному страхованию на случай временной		федеральный бюджет - всего	-	03	1	26	48987,5	48987,5	39274,1	39274,1	47134,3	47134,3	55918,6	98448,1	104158,7	110200	110200	110200
нетрудоспособ-ности и в связи		в том числе:																
с материнством гражданам в		Минфин России	092	03	1	26	48987,5	48987,5	39274,1	39274,1	47134,3	47134,3	55918,6	98448,1	104158,7	110200	110200	110200
связи с зачетом в		бюджет Фонда	393	03	1	26	48987,5	37493,8	39274,1	43618,7	47134,3	59237,7	55918,6	98448,1	104158,7	110200	110200	110200
страховой		социального страхования Российской Федерации	-	03	1	26	48987,5	48987,5	39274,1	39274,1	47134,3	47134,3	55918,6	98448,1	104158,7	110200	110200	110200

Над чертой отражаются бюджетные ассигнования соответствующего бюджета государственного внебюджетного фонда за счет средств межбюджетного трансферта из федерального бюджета по соответствующему код классификации расходов, которые установлены в федеральном законе о бюджете государственного внебюджетного фонда. Под чертой указываются объемы межбюджетных трансфертов, предоставляемых бюджет государственного внебюджетного фонда из федерального бюджета по соответствующему коду классификации расходов, по которому предоставление указанных межбюджетных трансфертов отражается в федеральном бюджете.

Основное мероприятие 1.27	всего		-	03	1	27	-	-	-	-	-	1056,9	9843,2	10231,2	10587,6	10587,6	10587,6	10587,6
"Осуществление компенсационных		в том числе:																
выплат некоторым категориям граждан		федеральный бюджет - всего	-	03	1	27	-	-	-	-	-	-	-	-	-	-	-	-
Российской		бюджет Фонда	393	03	1	27	-	-	-	-	-	1056,9	9843,2	10231,2	10587,6	10587,6	10587,6	10587,6
Федерации"		социального страхования Российской Федерации	-	03	1	27	-	-	-	-	-	-	-	-	-	-	-	-

Над чертой отражаются бюджетные ассигнования соответствующего бюджета государственного внебюджетного фонда за счет средств межбюджетного трансферта из федерального бюджета по соответствующему код классификации расходов, которые установлены в федеральном законе о бюджете государственного внебюджетного фонда. Под чертой указываются объемы межбюджетных трансфертов, предоставляемых бюджет государственного внебюджетного фонда из федерального бюджета по соответствующему коду классификации расходов, по которому предоставление указанных межбюджетных трансфертов отражается в федеральном бюджете.

Подпрограмма 2 "Модернизация и	всего		-	03	2	00	553445,1	626062	430939,3	1057841,6	242257,6	388769,8	289472,8	364724,6	376199,8	95630	95630	95630

развитие социального		в том числе:																	
обслуживания населения"		федеральный бюджет всего	-	-	03	2	00	553445,1	626062	430939,3	1057841,6	242257,6	388769,8	289472,8	364724,6	376199,8	95630	95630	95630
		в том числе:																	
		Минтруд России		149	03	2	00	553445,1	626062	430939,3	1057841,6	242257,6	388769,8	289472,8	364724,6	376199,8	95630	95630	95630
Основное мероприятие 2.1	всего			-	03	2	01	-	-	-	-	-	-	-	-	-	-	-	-
"Распространение положительного		в том числе:																	
опыта работы субъектов Российской Федерации в сфере социального обслуживания населения"		федеральный бюджет всего	-	-	03	2	01	-	-	-	-	-	-	-	-	-	-	-	-

Основное мероприятие 2.2	всего		-	03	2	02	-	-	-	-	-	-	-	-	-	-	-	-
"Формирование независимой		в том числе:																
системы оценки качества работы организаций, оказывающих социальные услуги в сфере социального обслуживания населения"		федеральный бюджет - всего	-	03	2	02	-	-	-	-	-	-	-	-	-	-	-	-
Основное мероприятие 2.3	всего		-	03	2	03	293267,1	291421,1	276936,3	390514,6	224657,6	231962,5	193842,8	269094,6	280569,8	-	-	-
"Обеспечение деятельности		в том числе:																
учреждений социального обслуживания		федеральный бюджет - всего	-	03	2	03	293267,1	291421,1	276936,3	390514,6	224657,6	231962,5	193842,8	269094,6	280569,8	-	-	-
граждан"		в том числе:																

		Минтруд России	149	03	2	03	293267,1	291421,1	276936,3	390514,6	224657,6	231962,5	193842,8	269094,6	280569,8	-	-	-
Основное мероприятие 2.4	всего		-	03	2	04	17600	8600	17600	12000	17600	15440	17600	17600	17600	17600	17600	17600
"Поощрение победителей		в том числе:																
Всероссийского конкурса на звание "Лучший работник		федеральный бюджет - всего	-	03	2	04	17600	8600	17600	12000	17600	15440	17600	17600	17600	17600	17600	17600
учреждений социального		в том числе:																
обслуживания"		Минтруд России	149	03	2	04	17600	8600	17600	12000	17600	15440	17600	17600	17600	17600	17600	17600
Основное мероприятие 2.5	всего		-	03	2	05	-	-	-	-	-	-	-	-	-	-	-	-
"Совершенство-вание системы		в том числе:																

оплаты труда социальных работников"		федеральный бюджет - всего	-	03	2	05	-	-	-	-	-	-	-	-	-	-	-	-
Основное мероприятие 2.6	всего		-	03	2	06	-	-	53403	36858,9	-	-	78030	-	17810	78030	78030	78030
"Привлечение в сферу		в том числе:																
социального обслуживания населения бизнеса		федеральный бюджет - всего	-	03	2	06	-	-	53403	36858,9	-	-	78030	-	17810	78030	78030	78030
и социально ориентированных		в том числе:																
некоммерческих организаций, благотворителей и добровольцев"		Минтруд России	149	03	2	06	-	-	53403	36858,9	-	-	78030	-	17810	78030	78030	78030
Основное мероприятие 2.7	всего		-	03	2	07	242578	237472,2	83000	391475,7	-	-	-	78030	60220	-	-	-

"Оказание финансовой		в том числе:																
поддержки бюджетам субъектов		федеральный бюджет - всего	-	03	2	07	242578	237472,2	83000	391475,7	-	-	-	78030	60220	-	-	-
Российской Федерации на		в том числе:																
осуществление мероприятий по укреплению материально-технической базы организаций социального обслуживания"		Минтруд России	149	03	2	07	242578	237472,2	83000	391475,7	-	-	-	78030	60220	-	-	-
Основное мероприятие 2.8	всего		-	03	2	08	-	88568,7	-	226992,4	-	141367,3	-	-	-	-	-	-
"Совершенство-вание системы		в том числе:																

социального обслуживания граждан"		федеральный бюджет всего	-	-	03	2	08	-	88568,7	-	226992,4	-	141367,3	-	-	-	-	-	-
		в том числе:																		
		Минтруд России	149	03	2	08	-	88568,7	-	226992,4	-	141367,3	-	-	-	-	-	-
Подпрограмма 3 "Обеспечение	всего		-	03	3	00	720730743,2	774410383,4	773191514	724407668,3	802376036,5	728005841,6	841325046,3	937329421,5	985446922,1	991994774,2	879297807,5	883897807,
государственной поддержки семей,		в том числе:																	
имеющих детей"		федеральный бюджет всего	-	-	03	3	00	431803407,8	476397394,2	462909508,9	450919929,9	471592306	476174541,4	529927726	632448623	659497494,5	647137035	534497090,1	507388490,
		в том числе:																	

Минтруд России	149	03	3	00	93329294,7	99858161,2	97462513,4	92705978,6	100675214,8	107296737,5	172985497,1	280927379,6	294652701,6	311231328,1	198534361,4	203134361,
ФАНО России	007	03	3	00	1148	1148	1079,7	1079,7	1024,7	-	-	-	-	-	-	-
Минкультуры России	054	03	3	00	67111,2	67106,2	67111,2	67108,9	65769	67055,4	68453,4	163554,9	163554,9	163554,9	163554,9	163554,9
Минздрав России	056	03	3	00	284103,6	454601,9	484394,3	482819,6	659057,1	664090	684196,5	686558,1	686558,1	686558,1	686558,1	686558,1
Минобрнауки России	074	03	3	00	13910948,8	14048148,7	14479561,9	14471294,4	14530511,3	-	-	-	-	-	-	-
Росрыболовство	076	03	3	00	64775,8	58298,2	58298,2	81523,6	57132,2	103325,4	104564,2	140808,8	140808,8	140808,8	140808,8	140808,8
Минсельхоз России	082	03	3	00	641083	790441,3	792662,2	791157,3	776809	1126056,8	1144186,9	1512334	1512334	1512334	1512334	1512334

Россвязь	084	03	3	00	21464,5	19318,1	19318,1	19318,1	18931,7,	44691,7	45078,1	79903,8	79903,8	79903,8	79903,8	79903,8
ГФС России	089	03	3	00	6566,6	6122,6	6660,7	5330	6918,6	4037	7014,9	7299,1	7534,7	7835,5	7835,5	7835,5
Минфин России	092	03	3	00	311917983,2	349306359,9	335773098,7	330850670,9	341499668,4	341499668,4	325632474,5	316428110,7	329246760,6	299699378,2	299756400	268047800
Казначейство России	100	03	3	00	-	-	-	-	-	-	-	-	-	-	-	-
Минтранс России	103	03	3	00	-	-	-	21655,3	9415,8	10602,1	9608	24597,4	24597,4	24597,4	24597,4	24597,4
Росавиация	107	03	3	00	24781,6	20407,6	22303,4	22151,2	21857,3	23284,6	24000,2	50781,2	50781,2	50781,2	50781,2	50781,2
Росжелдор	109	03	3	00	248579,9	223721,9	223721,9	202066,6	209831,7	249963,7	254246,1	441747,6	441747,6	441747,6	441747,6	441747,6

Росморречфлот	110	03	3	00	83431,6	75088,4	75088,4	75088,4	73586,6	98071,2	100136,7	197351,8	197351,8	197351,8	197351,8	197351,8
Роспечать	135	03	3	00	-	-	-	-	-	-	150000	150000	150000	150000	150000	150000
Роструд	150	03	3	00	166697,8	68537,3	77822,6	69387	79652,4	69869,4	84492,5	88290,7	91025,1	94560,3	94560,3	94560,3
ФТС России	153	03	3	00	87499	89280,1	100338,3	93784,4	103191,9	81515,2	99041,5	93789,1	94618,6	96709	96709	96709
Роспатент	168	03	3	00	782	704	704	704	689,9	2178,7	2192,8	2790,1	2790,1	2790,1	2790,1	2790,1
Росрезерв	171	03	3	00	935,7	935,7	880	1785,9	1920,3	3795,4	4082,6	4155,6	4155,6	4155,6	4155,6	4155,6
Росгвардия	180	03	3	00	-	-	1361785,3	922868,4	1414172,8	824973	1545157,1	1607435	1658994,5	1725126,2	1725126,2	1725126,2

Минобороны России	187	03	3	00	1312192,8	1463294,3	2520807,8	1506110	1859776,4	1502517,6	2073517	2193743,4	2261245,6	2348535,2	2348535,2	2348535,2
МВД России	188	03	3	00	6982734,3	7504685,8	6912376,8	6301186,5	7035494	6000252,8	7075964,6	7341638,6	7583454,1	7885051,1	7885051,1	7885051,1
ФСБ России	189	03	3	00	21220,5	20220,4	21564,8	19832	22718	25957,9	23576,1	24987,4	25546,3	26547,4	26547,4	26547,4
ФМС России	192	03	3	00	144454,9	-	-	-	-	-	-	-	-	-	-	-
ФСКН России	204	03	3	00	142300,8	-	-	-	-	-	-	-	-	-	-	-
Управление делами Президента Российской Федерации	303	03	3	00	54998,9	49498,8	49499	49624,1	48709	81897,6	83136	128493,1	128493,1	128493,1	128493,1	128493,1
МИД России	310	03	3	00	1351,2	1349,9	1351,2	1349,9	1324,2	1845,7	1872,7	5290,2	5290,2	5290,2	5290,2	5290,2

Минюст России	318	03	3	00	7310,1	15323,2	6187,6	14566,6	14572,5	17305	16999,6	20890	21920	22764,3	22764,3	22764,3
ФСИН России	320	03	3	00	1498662,5	1541721,1	1600698,7	1412472,9	1625993,3	1324995	1622354,4	1677105,6	1757955,7	1827795,1	1827795,1	1827795,1
федеральное государственное бюджетное образовательное учреждение высшего образования "Российская академия народного хозяйства и государственной службы при Президенте Российской Федерации"	384	03	3	00	155440,7	109053,8	139896,6	136255,8	137098,7	138453,4	142694,5	161903,7	161903,7		
федеральное государственное бюджетное образовательное учреждение высшего образования "Санкт-Петербургский государственный университет"	385	03	3	00	21369,7	19232,7	19232,7	19212,2	18848	21494,5	21879,2	51986,3	51986,3		
федеральное государственное бюджетное образовательное учреждение	386	03	3	00	22215,9	22215,9	22215,9	22215,9	21771,6	22215,9	22660,2	47899,1	47899		

высшего образования "Московский государственный университет имени М.В.Ломоносова"													
ФМБА России	388	03	3	00	3188,9	1749,9	2870	2869,9	2812,6	3709,8	4157,3	4427,9	4427,
Генеральная прокуратура Российской Федерации	415	03	3	00	1816,4	1816,4	5063,2	5807,3	4762	5031,5	5537,7	5569,7	5497,
Следственный комитет Российской Федерации	417	03	3	00	-	2320,5	9568,6	7139,4	12002,1	6904,9	10487,9	10737,2	10868
федеральное государственное бюджетное образовательное учреждение высшего образования "Российская академия живописи, ваяния и зодчества Ильи Глазунова"	424	03	3	00	790,6	711,5	711,5	711,5	697,3	711,5	725,7	1928,7	1928,
Российская академия художеств	425	03	3	00	-	-	-	-	-	-	-	-	-
Верховный Суд Российской Федерации	437	03	3	00	12789,4	12195,5	12789,4	12230,4	12789,4	12789,4	20350,9	35401,4	35401
Минспорт России	777	03	3	00	64788,5	58303,1	78732,2	78732,2	77161,5	78736,2	80310,9	143242,9	143242
Минпросвещения	073	03	3	00	-	-	-	-	-	7930566,4	8767638	9072584,3	911369

	России														
	Минобрнауки России	075	03	3	00	-	-	-	-	-	6427601,8	6506335,7	8388758,7	838875
	Минэкономразвития России	139	03	3	00	1305,4	1174,9	1174,9	1174,9	1151,4	1174,9	1198,4	3416,6	3416,
	МЧС России	177	03	3	00	497289,3	484145,4	497425,7	442666,1	489268,5	400464,1	501906,1	521730,7	538343
	бюджет Пенсионного	392	03	3	00	304258451,5	346886428,4	330207049,3	311773372	341387404,4	302133482,1	325427631,2	316207641,4	3290067
	фонда Российской Федерации[1]	-	03	3	00	304258451,5	346886428,4	330207049,3	330207049,3	341499668,4	341499668,4	325632474,5	316428110,7	3292467

[1] Над чертой отражаются бюджетные ассигнования соответствующего бюджета государственного внебюджетного фонда за счет средств межбюджетного трансферта из федерального бюджета по соответствующему ко федеральном законе о бюджете государственного внебюджетного фонда. Под чертой указываются объемы межбюджетных трансфертов, предоставляемых бюджету государственного внебюджетного фонда из федерального расходов, по которому предоставление указанных межбюджетных трансфертов отражается в федеральном бюджете.

	бюджет Фонда	393	03	3	00	291347266,9	300432920,7	310925626,7	292565037,3	330895994,5	291197486,5	311602163,6	305101267,8	3261894
	социального страхования Российской Федерации[1]	-	03	3	00	2419931,5	2419931,5	643621,6	643621,6	-	-	-	-	-

[1] Над чертой отражаются бюджетные ассигнования соответствующего бюджета государственного внебюджетного фонда за счет средств межбюджетного трансферта из федерального бюджета по соответствующему ко федеральном законе о бюджете государственного внебюджетного фонда. Под чертой указываются объемы межбюджетных трансфертов, предоставляемых бюджету государственного внебюджетного фонда из федерального расходов, по которому предоставление указанных межбюджетных трансфертов отражается в федеральном бюджете.

Основное мероприятие 3.1 "Оказание мер государственной	всего	-	03	3	01	375507991	384913415,2	403141846,3	377348249,7	426074849,9	391067434,3	409913579,8	397386510	4214810
	в том числе:														

поддержки в связи с беременностью и родами, а также	федеральный бюджет - всего	-	03	3	01	86580655,6	86727671,6	92859841,2	85496107,3	95178855,4	99869948,5	98311416,2	92285242,2	952915
гражданам, имеющим детей"	в том числе:													
	ГФС России	089	03	3	01	6288,2	6122,6	6660,7	5330	6918,6	4037	7014,9	7299,1	7534,
	Минфин России	092	03	3	01	-	-	-	-	-	-	-	-	-
	Минтруд России	149	03	3	01	76785641,7	76457307	80755260,8	76012974,1	83609531,3	91010085,1	86444289,3	79888824,5	824636
	ФТС России	153	03	3	01	47905,8	56297,9	50406,1	50519,2	54247,2	43583,3	55339	52887,4	53547
	Росрезерв	171	03	3	01	-	-	-	-	-	-	-	-	-
	Росгвардия	180	03	3	01	-	-	1339174,2	915352,6	1390854	819318,2	1536812,1	1597725,9	164902
	Минобороны России	187	03	3	01	1081664,3	1287568,8	2356556,2	1317581,1	1688843,4	1315991,7	1828249,8	1993261,8	205629
	МВД России	188	03	3	01	6449859,9	6946664,7	6309624,4	5402302,8	6382563,3	5025436,7	6397052,3	6631759,4	6852495,1
	ФМС России	192	03	3	01	144454,9	-	-	-	-	-	-	-	-

ФСКН России	204	03	3	01	133743,2	-	-	-	-	-	-	-	-
ФСИН России	320	03	3	01	1446325,7	1499792,9	1550587,4	1354911,3	1564977,3	1255520,3	1548603,1	1600459,6	1679568,3
Генеральная прокуратура Российской Федерации	415	03	3	01	-	-	2070,5	1355,2	2086,4	1820,7	2791,3	2826,3	2912
Следственный комитет Российской Федерации	417	03	3	01	-	-	4592,6	2286,5	1862,6	2032,8	1987,6	1636,6	1600,7
МЧС России	177	03	3	01	484771,9	473917,7	484908,3	433494,5	476971,3	392122,7	489276,8	508561,6	524973,6
бюджет Фонда	393	03	3	01	288927335,4	298185743,6	310282005,1	291852142,4	330895994,5	291197485,8	311602163,6	305101267,8	326189436,1
социального страхования Российской Федерации[1]	-	03	3	01	-	-	-	-	-	-	-	-	-

[1] Над чертой отражаются бюджетные ассигнования соответствующего бюджета государственного внебюджетного фонда за счет средств межбюджетного трансферта из федерального бюджета по соответствующему ко
федеральном законе о бюджете государственного внебюджетного фонда. Под чертой указываются объемы межбюджетных трансфертов, предоставляемых бюджету государственного внебюджетного фонда из федерального

расходов, по которому предоставление указанных межбюджетных трансфертов отражается в федеральном бюджете.

Основное мероприятие 3.2	всего		-	03	3	02	2524718,9	2358232,8	755318,8	822962,4	129230,4	66324,3	113276,6	106009,3	109209,9
"Обеспечение выплаты пособий		в том числе:													
по уходу за ребенком гражданам,		федеральный бюджет - всего	-	03	3	02	2524718,9	2530987,2	755318,8	753689,1	129230,4	66323,6	113276,6	106009,3	109209,9
подвергшимся воздействию		в том числе:													
радиации вследствие		ГФС России	089	03	3	02	278,4	-	-	-	-	-	-	-	-
радиационных аварий и ядерных		Минфин России	092	03	3	02	2419931,5	2419931,5	643621,6	643621,6	-	-	-	-	-
испытаний"		Казначейство России	100	03	3	02	-	-	-	-	-	-	-	-	-

ФТС России	183	03	3	02	6952,6	4113,3	4035,1	5100,8	5075,7	3054,6	1372,3	265	267,2
Росгвардия	180	03	3	02	-	-	22611,1	7515,8	23318,8	4059,7	7861,4	8166,8	8427,3
Минобороны России	187	03	3	02	16236,6	15656,1	7624,8	14449,6	11753	9227,1	12131	1826,3	1830,3
МВД России	188	03	3	02	74802,4	85098	70908,8	77396,4	82935,7	45961,7	85582,6	89182,1	91914,8
Роструд	150	03	3	02	-	-	-	-	-	63,9	-	-	-
МЧС России	177	03	3	02	6517,4	6188,3	6517,4	5604,9	6147,2	3956,6	6329,3	6569,1	6770,3
бюджет Фонда	393	03	3	02	2419931,5	2247177,1	643621,6	712894,9	-	0,7	-	-	-

		социального страхования Российской Федерации	-	03	3	02	2419931,5	2419931,5	643621,6	643621,6	-	-	-	-	-

Над чертой отражаются бюджетные ассигнования соответствующего бюджета государственного внебюджетного фонда за счет средств межбюджетного трансферта из федерального бюджета по соответствующему ко федеральном законе о бюджете государственного внебюджетного фонда. Под чертой указываются объемы межбюджетных трансфертов, предоставляемых бюджету государственного внебюджетного фонда из федерального расходов, по которому предоставление указанных межбюджетных трансфертов отражается в федеральном бюджете.

Основное мероприятие 3.3	всего		-	03	3	03	923146,8	763688,9	840356	1134209,2	877012,4	1257539,5	967399,9	974599,8	1002615,8
"Обеспечение выплаты		в том числе:													
ежемесячных пособий и пособий (компенсаций) на		федеральный бюджет - всего	-	03	3	03	923146,8	763688,9	840356	1134209,2	877012,4	1257539,5	967399,9	974599,8	1002615,8
проведение летнего		в том числе:													
оздоровительного отдыха детям		Роструд	150	03	3	03	166697,8	68537,3	77822,6	69387	79652,4	69805,5	84492,5	88290,7	91025,1

погибших (умерших)	ФТС России	153	03	3	03	7566,4	3851,4	4505,5	5448,2	4796,2	5608,1	5783,1	6040,9	6207,7
военнослужащих и сотрудников	Минобороны России	187	03	3	03	214291,9	160069,4	156626,8	174079,3	159180	177298,8	209340,1	180805,8	185068,2
некоторых федеральных	МВД России	188	03	3	03	452725,8	469082,2	526503,6	810189,4	554595,1	917497,5	578845,8	606213,2	624560,3
органов государственной	ФСБ России	189	03	3	03	21220,5	20220,4	21564,8	19832	22718	25957,9	23576,1	24987,4	25546,3
власти"	ФСКН России	204	03	3	03	8557,6	-	-	-	-	-	-	-	-
	ФСИН России	320	03	3	03	52086,8	41928,2	49873	52858,8	52880	58758,4	62044,4	64946	66708,4
	Генеральная прокуратура Российской Федерации	415	03	3	03	-	-	1225	804,6	1025,5	773,3	1037,8	1042,2	1058,9

		Следственный комитет Российской Федерации	417	03	3	03	-	-	2234,7	1609,9	2165,2	1840	2280,1	2273,6	2440,9
Основное мероприятие 3.4	всего		-	03	3	04	20914088,3	17767870,3	20754930,2	15799067	16188994,1	15407718,5	6696,4	6696,4	6696,4
"Оказание социальной		в том числе:													
поддержки многодетным семьям"		федеральный бюджет - всего	-	03	3	04	20914088,3	17767870,3	20754930,2	15799067	16188994,1	15407718,5	6696,4	6696,4	6696,4
		в том числе:													
		Минфин России	092	03	3	04	5239600,2	-	4922427,8	-	-	-	-	-	-
		Минтруд России	149	03	3	04	15674488,1	17767870,3	15832502,4	15799067	16188994,1	15407718,5	6696,4	6696,4	6696,4

Основное мероприятие 3.5	всего		-	03	3	05	304258451,5	346886428,4	330207049,3	311773372	341387404,4	302133482,1	14000	14000	14000
"Предоставление материнского (семейного) капитала"		в том числе:													
		федеральный бюджет - всего	-	03	3	05	304258451,5	346886428,4	330207049,3	330207049,3	341499668,4	341499668,4	-	-	-
		в том числе:													
		Минфин России	092	03	3	05	304258451,5	346886428,4	330207049,3	330207049,3	341499668,4	341499668,4	-	-	-
		бюджет Пенсионного	392	03	3	05	304258451,5	346886428,4	330207049,3	311773372	341387404,4	302133482,1	14000	14000	14000
		фонда Российской Федерации	-	03	3	05	304258451,5	346886428,4	330207049,3	330207049,3	341499668,4	341499668,4	-	-	-

По основному мероприятию 3.5 отражены средства Пенсионного фонда Российской Федерации, ранее направленные на формирование накопительной пенсии за счет средств (части средств) материнского (семейного) направлениям использования средств материнского (семейного) капитала на основании заявлений о распоряжении средствами (частью средств) материнского (семейного) капитала лиц, имеющих право на дополнительные Федеральным законом от 29 декабря 2006 г. № 256-ФЗ "О дополнительных мерах государственной поддержки семей, имеющих детей".

Основное мероприятие 3.6	всего		-	03	3	06	-	181253,3	-	181325,5	-	-	-	-	-
"Оказание поддержки		в том числе:													
бюджетам субъектов Российской		федеральный бюджет - всего	-	03	3	06	-	181253,3	-	181325,5	-	-	-	-	-
Федерации на проведение		в том числе:													
мероприятий по отдыху и		Минобрнауки России	074	03	3	06	-	-	-	181325,5	-	-	-	-	-
оздоровлению детей"		Минтруд России	149	03	3	06	-	181253,3	-	-	-	-	-	-	-
Основное мероприятие 3.7	всего		-	03	3	07	15747346,7	16102226,6	16637013,4	16476692,5	16863545,3	17218342,9	18236534,3	21498474,3	21540341

"Оказание мер социальной	в том числе:													
поддержки детям-сиротам, детям, оставшимся	федеральный бюджет - всего	-	03	3	07	15747346,7	16102226,6	16637013,4	16476692,5	16863545,3	17218342,9	18236534,3	21498474,3	21540341
без попечения родителей, лицам	в том числе:													
из числа указанной категории детей, а	ФАНО России	007	03	3	07	1148	1148	1079,7	1079,7	1024,7	-	-	-	-
также гражданам, желающим взять	Минкультуры России	054	03	3	07	67111,2	67106,2	67111,2	67108,9	65769	67055,4	68453,4	163554,9	163554,9
детей на воспитание в	Минздрав России	056	03	3	07	284103,6	454601,9	484394,3	482819,6	659057,1	664090	684196,5	686558,1	686558,1
семью"	Минобрнауки России	074	03	3	07	13910948,8	14048148,7	14479561,9	14289968,9	14530511,3	-	-	-	-

Росрыболовство	076	03	3	07	64775,8	58298,2	58298,2	81523,6	57132,2	103325,4	104564,2	140808,8	140808,8
Минсельхоз России	082	03	3	07	641083	790441,3	792662,2	791157,3	776809	1126056,8	1144186,9	1512334	1512334
Россвязь	084	03	3	07	21464,5	19318,1	19318,1	19318,1	18931,7	44691,7	45078,1	79903,8	79903,8
Минфин России	092	03	3	07	-	-	-	-	-	-	-	-	-
Минтранс России	103	03	3	07	-	-	-	21655,3	9415,8	10602,1	9608	24597,4	24597,4
Росавиация	107	03	3	07	24781,6	20407,6	22303,4	22151,2	21857,3	23284,6	24000,2	50781,2	50781,2
Росжелдор	109	03	3	07	248579,9	223721,9	223721,9	202066,6	209831,7	249963,7	254246,1	441747,6	441747,6

Росморречфлот	110	03	3	07	83431,6	75088,4	75088,4	75088,4	73586,6	98071,2	100136,7	197351,8	197351,8
Минэкономразвития России	139	03	3	07	1305,4	1174,9	1174,9	1174,9	1151,4	1174,9	1198,4	3416,6	3416,6
Минтруд России	149	03	3	07	14164,9	14462,7	19750,2	22147,5	21689,4	23933,9	24583,3	32368,4	32088,2
ФТС России	153	03	3	07	25074,2	25017,5	41391,6	32716,2	39072,8	29269,2	36547,1	34595,8	34595,8
Роспатент	168	03	3	07	782	704	704	704	689,9	2178,7	2192,8	2790,1	2790,1
Росрезерв	171	03	3	07	935,7	935,7	880	1785,9	1920,3	3795,4	4082,6	4155,6	4155,6
Росгвардия	180	03	3	07	-	-	-	-	-	1595,1	483,6	1542,3	1542,3

Минобороны России	187	03	3	07	-	-	-	-	-	-	23796,1	17849,5	18050,5
МВД России	188	03	3	07	5346,2	3840,9	5340	11297,9	15399,9	11356,9	14483,9	14483,9	14483,9
Управление делами Президента Российской Федерации	303	03	3	07	54998,9	49498,8	49499	49624,1	48709	81897,6	83136	128493,1	128493,1
МИД России	310	03	3	07	1351,2	1349,9	1351,2	1349,9	1324,2	1845,7	1872,7	5290,2	5290,2
Минюст России	318	03	3	07	7310,1	15323,2	6187,6	14566,6	14572,5	17305	16999,6	20890	21920
ФСИН России	320	03	3	07	250	-	238,3	4702,8	8136	10716,3	11706,9	11700	11679

федеральное государственное бюджетное образовательное учреждение высшего образования "Российская академия народного хозяйства и государственной службы при Президенте Российской Федерации"	384	03	3	07	155440,7	109053,8	139896,6	136255,8	137098,7	138453,4	142694,5	161903,7	161903,7
федеральное государственное бюджетное образовательное учреждение высшего образования "Санкт-Петербургский государственный университет"	385	03	3	07	21369,7	19232,7	19232,7	19212,2	18848	21494,5	21879,2	51986,3	51986,3
федеральное государственное бюджетное образовательное учреждение высшего образования "Московский государственный университет имени М.В.Ломоносова"	386	03	3	07	22215,9	22215,9	22215,9	22215,9	21771,6	22215,9	22660,2	47899,1	47899,1
ФМБА России	388	03	3	07	3188,9	1749,9	2870	2869,9	2812,6	3709,8	4157,3	4427,9	4427,9

Следственный комитет Российской Федерации	417	03	3	07	-	2320,5	2741,3	3243	7974,3	3032,1	6220,2	6827	6827
федеральное государственное бюджетное образовательное учреждение высшего образования "Российская академия живописи, ваяния и зодчества Ильи Глазунова"	424	03	3	07	790,6	711,5	711,5	711,5	697,3	711,5	725,7	1928,7	1928,7
Российская академия художеств	425	03	3	07	-	-	-	-	-	-	-	-	-
Микпросвещения России	073	03	3	07	-	-	-	-	-	7930566,4	8767638	9072584,3	9113695,4
Минобрнауки России	075	03	3	07	-	-	-	-	-	6427601,8	6506335,7	8388758,7	8388758,7
МЧС России	177	03	3	07	6000	4039,4	6000	3566,7	6150	4384,8	6300	6600	6600

		Генеральная прокуратура Российской Федерации	415	03	3	07	1816,4	1816,4	1767,7	3647,5	1650,1	2437,5	1708,6	1701,2	1527
		Верховный Суд Российской Федерации	437	03	3	07	12789,4	12195,5	12789,4	12230,4	12789,4	12789,4	20350,9	35401,4	35401,4
		Минспорт России	777	03	3	07	64788,5	58303,1	78732,2	78732,2	77161,5	78736,2	80310,9	143242,9	143242,9
Основное мероприятие 3.8	всего		-	03	3	08	855000	5437267,9	855000	871790	855000	855000	855000	855000	-
"Оказание поддержки детям,		в том числе:													
оказавшимся в трудной жизненной		федеральный бюджет - всего	-	03	3	08	855000	5437267,9	855000	871790	855000	855000	855000	855000	-
ситуации"		в том числе:													

		Минтруд России	149	03	3	08	855000	5437267,9	855000	871790	855000	855000	855000	855000	-
		Минобрнауки России	074	03	3	08	-	-	-	-	-	-	-	-	-
Основное мероприятие 3.9	всего		-	03	3	09	-	-	-	-	-	-	-	-	-
"Совершенство-вание		в том числе:													
нормативной правовой базы по предоставлению мер государственной поддержки семьям, имеющим детей"		федеральный бюджет - всего	-	03	3	09	-	-	-	-	-	-	-	-	-
Основное мероприятие 3.10	всего		-	03	3	10	-	-	-	-	-	-	-	-	-
"Подготовка методических		в том числе:													
рекомендаций по разработке региональных		федеральный бюджет - всего	-	03	3	10	-	-	-	-	-	-	-	-	-
программ,															

направленных на улучшение демографической ситуации на территории Дальневосточного федерального округа"															
Федеральный проект	всего		-	03	3	P1	-	-	-	-	-	-	411218559,3	516488131,7	541293037,1
"Финансовая поддержка семей		в том числе:													
при рождении детей"		федеральный бюджет - всего	-	03	3	P1	-	-	-	-	-	-	411437402,6	516722601	541547045,6
		в том числе:													
		Минфин России	092	03	3	P1	-	-	-	-	-	-	325632474,5	316428110,7	329246760,6

Роспечать	135	03	3	P1	-	-	-	-	-	-	150000	150000	150000
Минтруд России	149	03	3	P1	-	-	-	-	-	-	85654928,1	200144490,3	212150285
бюджет Пенсионного	392	03	3	P1	-	-	-	-	-	-	325413631,2	316193641,4	328992752,1
фонда Российской Федерации	-	03	3	P1	-	-	-	-	-	-	325632474,5	316428110,7	329246760,6

По федеральному проекту "Финансовая поддержка семей при рождении детей" отражены средства федерального бюджета на предоставление материнского (семейного) капитала. При этом бюджетные ассигнования бюдж
за счет средств межбюджетного трансферта из федерального бюджета по соответствующему коду классификации расходов, которые установлены Федеральным законом от 28 ноября 2018 г. № 432-ФЗ "О бюджете Пенсионного
плановый период 2020 и 2021 годов" и Федеральным законом от 2 декабря 2019 г. № 383-ФЗ "О бюджете Пенсионного фонда Российской Федерации на 2020 год и на плановый период 2021 и 2022 годов", меньше, так
накопительной пенсии с отражением в составе средств, передаваемых в негосударственные пенсионные фонды

Подпрограмма 4 "Повышение эффективности государственной поддержки социально ориентированных некоммерческих организаций" всего	-	03	4	00	437703,4	436232,7	896196	896160,5	1131308,7	1821243,3	1463930,8	1563328,8	1306163,3
в том числе:													
федеральный бюджет - всего	-	03	4	00	437703,4	436232,7	896196	896160,5	1131308,7	1821243,3	1463930,8	1563328,8	1306163,3
в том числе:													
Минэкономразвития России	139	03	4	00	-	147,6	-	-	-	-	-	-	-

		Минтруд России	149	03	4	00	422955	421875,4	882209,5	882209,5	1117209,5	1807209,5	1449738,3	1548738,3	1291190
		Росстат	157	03	4	00	4512,2	3973,5	3819,3	3783,8	3624,6	3559,2	3618,3	3618,3	3618,3
		ФМБА России	388	03	4	00	10236,2	10236,2	10167,2	10167,2	10474,6	10474,6	10574,2	10972,2	11355
Основное мероприятие 4.1	всего		-	03	4	01	422955	422023	882209,5	882209,5	1117209,5	1807209,5	1449738,3	1548738,3	1291190
"Оказание государственной		в том числе:													
поддержки общественным и иным		федеральный бюджет - всего	-	03	4	01	422955	422023	882209,5	882209,5	1117209,5	1807209,5	1449738,3	1548738,3	1291190
некоммерческим организациям"		в том числе:													
		Минэкономразвития России	139	03	4	01	-	147,6	-	-	-	-	-	-	-
		Минтруд России	149	03	4	01	422955	421875,4	882209,5	882209,5	1117209,5	1807209,5	1449738,3	1548738,3	1291190
Основное мероприятие 4.2	всего		-	03	4	02	4512,2	3973,5	3819,3	3783,8	3624,6	3559,2	3618,3	3618,3	3618,3
"Организация статистических обследований и переписей"		в том числе:													
		федеральный бюджет - всего	-	03	4	02	4512,2	3973,5	3819,3	3783,8	3624,6	3559,2	3618,3	3618,3	3618,3
		в том числе:													
		Росстат	157	03	4	02	4512,2	3973,5	3819,3	3783,8	3624,6	3559,2	3618,3	3618,3	3618,3
Основное мероприятие 4.3	всего		-	03	4	03	10236,2	10236,2	10167,2	10167,2	10474,6	10474,6	10574,2	10972,2	11355
"Обеспечение деятельности Комитета ветеранов		в том числе:													
подразделений особого риска Российской Федерации"		федеральный бюджет - всего	-	03	4	03	10236,2	10236,2	10167,2	10167,2	10474,6	10474,6	10574,2	10972,2	11355
		в том числе:													

		ФМБА России	388	03	4	03	10236,2	10236,2	10167,2	10167,2	10474,6	10474,6	10574,2	10972,2	11355
Подпрограмма 6 "Старшее поколение"	всего		-	03	6	00	5150188,2	5150188,2	4461673,9	4699880,8	4218695,5	5770573,1	9847291,9	12907585,3	11650074,4
		в том числе:													
		федеральный бюджет - всего	-	03	6	00	5150188,2	5150188,2	4461673,9	4461673,9	4218695,5	5385942,2	9847291,9	12907585,3	11650074,4
		в том числе:													
		Минтруд России	149	03	6	00	-	-	-	-	-	-	4564612	7904241,7	6358964,5
		Рособрнадзор	077	03	6	00	-	-	-	-	-	-	-	149055,5	149055,5
		Минфин России	092	03	6	00	5150188,2	5150188,2	4461673,9	4461673,9	4218695,5	5385942,2	5132679,9	4704288,1	4992054,4
		Роспечать	135	03	6	00	-	-	-	-	-	-	150000	150000	150000
		бюджет Пенсионного	392	03	6	00	5150188,2	5150188,2	4461673,9	4699880,8	4218695,5	5770573,1	5132679,9	4704288,1	4992054,4
		фонда Российской Федерации	-	03	6	00	5150188,2	5150188,2	4461673,9	4461673,9	4218695,5	5385942,2	5132679,9	4704288,1	4992054,4

Над чертой отражаются бюджетные ассигнования соответствующего бюджета государственного внебюджетного фонда за счет средств межбюджетного трансферта из федерального бюджета по соответствующему коду к федеральном законе о бюджете государственного внебюджетного фонда. Под чертой указываются объемы межбюджетных трансфертов, предоставляемых бюджету государственного внебюджетного фонда из федерального бюдж расходов, по которому предоставление указанных межбюджетных трансфертов отражается в федеральном бюджете.

Основное мероприятие 6.1	всего		-	03	6	01	1000000	1000000	1000000	960896,4	2000000	1615557,5	915716,3	-	-
"Софинансирование социальных		в том числе:													
программ субъектов Российской		федеральный бюджет - всего	-	03	6	01	1000000	1000000	1000000	1000000	2000000	2000000	915716,3	-	-
Федерации, связанных с		в том числе:													
укреплением материально-		Минфин России	092	03	6	01	1000000	1000000	1000000	1000000	2000000	2000000	915716,3	-	-
технической базы		бюджет Пенсионного	392	03	6	01	1000000	1000000	1000000	960896,4	2000000	1615557,5	915716,3	-	-
организаций социального обслуживания населения и		фонда Российской Федерации	-	03	6	01	1000000	1000000	1000000	1000000	2000000	2000000	915716,3	-	-

оказанием адресной социальной помощи неработающим пенсионерам"																

Над чертой отражаются бюджетные ассигнования соответствующего бюджета государственного внебюджетного фонда за счет средств межбюджетного трансферта из федерального бюджета по соответствующему коду к
федеральном законе о бюджете государственного внебюджетного фонда. Под чертой указываются объемы межбюджетных трансфертов, предоставляемых бюджету государственного внебюджетного фонда из федерального бюдж
расходов, по которому предоставление указанных межбюджетных трансфертов отражается в федеральном бюджете.

Основное мероприятие 6.2	всего		-	03	6	02	4150188,2	4150188,2	3461673,9	3738984,4	2218695,5	4155015,6	4216963,6	4704288,1	4992054,4
"Оказание мер социальной		в том числе:													
поддержки пенсионерам в районах Крайнего		федеральный бюджет - всего	-	03	6	02	4150188,2	4150188,2	3461673,9	3461673,9	2218695,5	3385942,2	4216963,6	4704288,1	4992054,4
Севера и приравненных к		в том числе:													
ним местностях"		Минфин России	092	03	6	02	4150188,2	4150188,2	3461673,9	3461673,9	2218695,5	3385942,2	4216963,6	4704288,1	4992054,4
		бюджет Пенсионного	392	03	6	02	4150188,2	4150188,2	3461673,9	3738984,4	2218695,5	4155015,6	4216963,6	4704288,1	4992054,4
		фонда Российской Федерации	-	03	6	02	4150188,2	4150188,2	3461673,9	3461673,9	2218695,5	3385942,2	4216963,6	4704288,1	4992054,4

Над чертой отражаются бюджетные ассигнования соответствующего бюджета государственного внебюджетного фонда за счет средств межбюджетного трансферта из федерального бюджета по соответствующему коду к
федеральном законе о бюджете государственного внебюджетного фонда. Под чертой указываются объемы межбюджетных трансфертов, предоставляемых бюджету государственного внебюджетного фонда из федерального бюдж
расходов, по которому предоставление указанных межбюджетных трансфертов отражается в федеральном бюджете.

Федеральный проект	всего		-	03	6	Р3	-	-	-	-	-	-	4714612	8203297,2	6658020

"Старшее поколение"		в том числе:													
		федеральный бюджет - всего	-	03	6	Р3	-	-	-	-	-	-	4714612	8203297,2	6658020
		в том числе:													
		Рособрнадзор	077	03	6	Р3	-	-		-	-	-	-	149055,5	149055,5
		Роспечать	135	03	6	Р3	-	-	-	-	-	-	150000	150000	150000
		Минтруд России	149	03	6	Р3	-	-	-	-	-	-	4564612	7904241,7	6358964,5
Подпрограмма 7 "Обеспечение	всего		-	03	7	00	24950644,1	23575870,4	25462774,5	23985646,3	26181864,5	25033848,2	26515776,4	27092149,2	28220630,5
условий реализации		в том числе:													
государственной программы Российской		федеральный бюджет - всего	-	03	7	00	216422	129186,4	22417,5	12770,5	21416,6	13145,8	21295,9	21504,5	21550,8
Федерации "Социальная		в том числе:													
поддержка граждан"		Минтруд России	149	03	7	00	216422	129186,4	22417,5	12770,5	21416,6	13145,8	21295,9	21504,5	21550,8
		бюджет Фонда	393	03	7	00	24734222,1	23446684	25440357	23972875,8	26160447,9	25020702,4	26494480,5	27070644,7	28199079,7
		социального страхования Российской Федерации[1]	-	03	7	00	-	-	-	-	-	-	-	-	-

[1] Над чертой отражаются бюджетные ассигнования соответствующего бюджета государственного внебюджетного фонда за счет средств межбюджетного трансферта из федерального бюджета по соответствующему коду к. федеральном законе о бюджете государственного внебюджетного фонда. Под чертой указываются объемы межбюджетных трансфертов, предоставляемых бюджету государственного внебюджетного фонда из федерального бюдж расходов, по которому предоставление указанных межбюджетных трансфертов отражается в федеральном бюджете.

Основное мероприятие 7.1	всего		-	03	7	01	130396	121448,3	14671,9	6099,3	13919,5	6321,2	13891,5	13891,5	13891,5
"Научно-методическое и		в том числе:													
материальное обеспечение государственной		федеральный бюджет - всего	-	03	7	01	130396	121448,3	14671,9	6099,3	13919,5	6321,2	13891,5	13891,5	13891,5
политики в сфере		в том числе:													

социальной поддержки населения"		Минтруд России	149	03	7	01	130396	121448,3	14671,9	6099,3	13919,5	6321,2	13891,5	13891,5	13891,5
Основное мероприятие 7.2 "Обеспечение выполнения полномочий Фонда социального страхования Российской Федерации"	всего		-	03	7	02	24726459,9	23438944,6	25432763,2	23966289,4	26152437,9	25013915,2	26487145,5	27062742	28191008,3
		в том числе:													
		федеральный бюджет - всего	-	03	7	02	-	-	-	-	-	-	-	-	-
		бюджет Фонда	393	03	7	02	24726459,9	23438944,6	25432763,2	23966289,4	26152437,9	25013915,2	26487145,5	27062742	28191008,3
		социального страхования Российской Федерации[1]	-	03	7	02	-	-	-	-	-	-	-	-	-

[1] Над чертой отражаются бюджетные ассигнования соответствующего бюджета государственного внебюджетного фонда за счет средств межбюджетного трансферта из федерального бюджета по соответствующему коду к
федеральном законе о бюджете государственного внебюджетного фонда. Под чертой указываются объемы межбюджетных трансфертов, предоставляемых бюджету государственного внебюджетного фонда из федерального бюдж
расходов, по которому предоставление указанных межбюджетных трансфертов отражается в федеральном бюджете.

Основное мероприятие 7.3 "Развитие международного сотрудничества в сфере социальной поддержки граждан"	всего		-	03	7	03	93788,2	15477,5	15339,4	13257,6	15507,1	13611,8	14739,4	15515,7	15730,7
		в том числе:													
		федеральный бюджет - всего	-	03	7	03	86026	7738,1	7745,6	6671,2	7497,1	6824,6	7404,4	7613	7659,3
		в том числе:													
		Минтруд России	149	03	7	03	86026	7738,1	7745,6	6671,2	7497,1	6824,6	7404,4	7613	7659,3
		бюджет Фонда	393	03	7	03	7762,2	7739,4	7593,8	6586,4	8010	6787,2	7335	7902,7	8071,4
		социального страхования Российской Федерации[1]	-	03	7	03	-	-	-	-	-	-	-	-	-

[1] Над чертой отражаются бюджетные ассигнования соответствующего бюджета государственного внебюджетного фонда за счет средств межбюджетного трансферта из федерального бюджета по соответствующему коду к
федеральном законе о бюджете государственного внебюджетного фонда. Под чертой указываются объемы межбюджетных трансфертов, предоставляемых бюджету государственного внебюджетного фонда из федерального бюдж
расходов, по которому предоставление указанных межбюджетных трансфертов отражается в федеральном бюджете.

Приложение № 6
к государственной программе
Российской Федерации
"Социальная поддержка граждан"

Приложение 6. Правила предоставления и распределения из федерального бюджета бюджетам субъектов Российской Федерации субсидий на возмещение части затрат на уплату процентов по кредитам, полученным юридическими лицами на реализацию инвестиционных проектов в сфере социального обслуживания, в рамках подпрограммы "Модернизация и развитие социального обслуживания населения" государственной программы Российской Федерации "Социальная поддержка граждан"

Приложение № 7
к государственной программе
Российской Федерации
"Социальная поддержка граждан"

Приложение 7. Правила предоставления и распределения субсидий из федерального бюджета бюджетам субъектов Российской Федерации в целях софинансирования расходных обязательств субъектов Российской Федерации, связанных с достижением результатов федерального проекта "Финансовая поддержка семей при рождении детей", входящего в состав национального проекта "Демография", посредством осуществления ежемесячной денежной выплаты, предусмотренной пунктом 2 Указа Президента Российской Федерации от 7 мая 2012 г. № 606 "О мерах по реализации демографической политики Российской Федерации"

* Наименование в редакции, введенной в действие с 23 мая 2019 года постановлением Правительства Российской Федерации от 8 мая 2019 года № 573. - См. предыдущую редакцию.

1. Настоящие Правила определяют порядок предоставления и распределения субсидий из федерального бюджета бюджетам субъектов Российской Федерации в целях софинансирования расходных обязательств субъектов Российской Федерации, связанных с достижением результатов федерального проекта "Финансовая поддержка семей при рождении детей", входящего в состав национального проекта "Демография", посредством осуществления ежемесячной денежной выплаты, предусмотренной пунктом 2 Указа Президента Российской Федерации от 7 мая 2012 г. № 606 "О мерах по реализации демографической политики Российской Федерации" (далее соответственно - ежемесячная денежная выплата, субсидия).

2. Пункт утратил силу с 23 мая 2019 года - постановление Правительства Российской Федерации от 8 мая 2019 года № 573. - См. предыдущую редакцию.

3. Условиями предоставления субсидии являются:

а) наличие правового акта субъекта Российской Федерации, утверждающего перечень мероприятий по осуществлению ежемесячной денежной выплаты, в целях софинансирования которых предоставляется субсидия;

б) наличие в бюджете субъекта Российской Федерации бюджетных ассигнований на финансовое обеспечение расходного обязательства субъекта Российской Федерации, возникающего при назначении ежемесячной денежной выплаты, софинансирование которого осуществляется из федерального бюджета, в объеме, необходимом для его исполнения;

в) заключение соглашения между Министерством труда и социальной защиты Российской Федерации и высшим исполнительным органом государственной власти субъекта Российской Федерации о предоставлении субсидии (далее - соглашение) в соответствии с пунктом 10 Правил формирования, предоставления и распределения субсидий из федерального бюджета бюджетам субъектов Российской Федерации, утвержденных постановлением Правительства Российской Федерации от 30 сентября 2014 г. № 999 "О формировании, предоставлении и распределении субсидий из федерального бюджета бюджетам субъектов Российской Федерации".

4. Критериями отбора субъектов Российской Федерации для включения в перечень субъектов Российской Федерации, в отношении которых за счет бюджетных ассигнований федерального бюджета будет осуществляться софинансирование расходных обязательств субъектов Российской Федерации, возникающих при назначении ежемесячной денежной выплаты, предусмотренной пунктом 2 Указа Президента Российской Федерации от 7 мая 2012 г. № 606 "О мерах по реализации демографической политики Российской Федерации" (далее - перечень), являются данные о величине суммарного коэффициента рождаемости, а также о миграционном и естественном приросте за 3 года, предшествующие текущему финансовому году.

В перечень включаются субъекты Российской Федерации, в которых величина суммарного коэффициента рождаемости не превышает 2 (за исключением субъектов Российской Федерации с высоким естественным и миграционным приростом), а также субъекты Российской Федерации с естественной и миграционной убылью населения.

Субъекты Российской Федерации, входящие в состав Дальневосточного, Сибирского и Уральского федеральных округов, включаются в перечень независимо от величины суммарного коэффициента рождаемости в этих субъектах Российской Федерации и наличия в них естественного и миграционного прироста.

Перечень ежегодно утверждается Правительством Российской Федерации.

Субъекты Российской Федерации, которые перестали соответствовать критериям, установленным настоящим пунктом, но включены в перечень текущего года, учитываются при формировании перечня на очередной финансовый год и 1-й год планового периода. При формировании перечня на 2-й год планового периода указанные субъекты Российской Федерации учитываются только в отношении детей (родных, усыновленных), родившихся до начала 2-го года планового периода.

Субъекты Российской Федерации, включаемые в перечень на очередной финансовый год впервые, учитываются в указанном перечне в отношении детей (родных, усыновленных), родившихся начиная с периода, когда эти субъекты Российской Федерации соответствовали установленным критериям отбора.

Субъекты Российской Федерации, которые с 2014 года перестали соответствовать критериям, установленным настоящим пунктом, но включены в перечень текущего года, учитываются при формировании перечня на очередной финансовый год в отношении детей (родных, усыновленных), рожденных в 2013 году, до достижения ребенком возраста 3 лет.

Субъекты Российской Федерации, которые с 2015 года перестали соответствовать критериям, установленным настоящим пунктом, но включены в перечень на 2-й год планового периода в отношении детей (родных, усыновленных), родившихся до начала 2-го года планового периода, и в которых не принято решение об отмене предоставления ежемесячной денежной выплаты, учитываются при формировании перечня на очередной финансовый год также в отношении детей (родных, усыновленных), рожденных в 2017 году, до достижения ребенком возраста 3 лет.

5. Результатом использования субсидии является число семей с 3 и более детьми, которые в отчетном году получат ежемесячную денежную выплату, назначаемую в случае рождения третьего ребенка или последующих детей до достижения ребенком возраста 3 лет.

5.1. Субсидии предоставляются на софинансирование ежемесячных денежных выплат семьям со среднедушевым доходом, не превышающим двукратную величину прожиточного минимума трудоспособного населения, установленную в субъекте Российской Федерации за II квартал года, предшествующего году обращения за назначением ежемесячной денежной выплаты.

6. Субсидия предоставляется на основании соглашения, заключенного между Министерством труда и социальной защиты Российской Федерации, до которого как получателя средств федерального бюджета доведены лимиты бюджетных обязательств на предоставление субсидии, и высшим исполнительным органом государственной власти субъекта Российской Федерации с использованием государственной интегрированной информационной системы управления общественными финансами "Электронный бюджет" в соответствии с типовой формой соглашения, утвержденной Министерством финансов Российской Федерации.

7. Внесение в соглашение изменений, предусматривающих ухудшение значения результата использования субсидии, не допускается в течение всего периода действия соглашения, за исключением случаев, если выполнение условий предоставления субсидии оказалось невозможным вследствие обстоятельств непреодолимой силы, а также в случае существенного (более чем на 20 процентов) сокращения размера субсидии.

8. Распределение субсидий осуществляется по формуле:



,

где:

- размер средств для предоставления субсидии бюджету i-го субъекта Российской Федерации в текущем финансовом году;

О - объем бюджетных ассигнований, предусмотренных в федеральном бюджете на предоставление субсидий на соответствующий финансовый год;

- потребность i-го субъекта Российской Федерации в субсидии, необходимой для выплаты ежемесячной денежной выплаты.

9. Потребность в субсидии ( ) определяется по формуле:



,

где:

- величина среднемесячной прогнозной численности детей в семьях со среднедушевым доходом, не превышающим двукратную величину прожиточного минимума трудоспособного населения, установленную в субъекте Российской Федерации за II квартал года, предшествующего году обращения за назначением ежемесячной денежной выплаты, в i-м субъекте Российской Федерации, на которых предусмотрено предоставление ежемесячной денежной выплаты в текущем финансовом году с учетом периодов, предусмотренных абзацами четвертым, пятым и седьмым пункта 4 настоящих Правил, определяемая органами исполнительной власти субъекта Российской Федерации;

- размер ежемесячной денежной выплаты, установленный в i-м субъекте Российской Федерации, соответствующий величине прожиточного минимума для детей в i-м субъекте Российской Федерации;

- предельный уровень софинансирования расходного обязательства i-го субъекта Российской Федерации из федерального бюджета по субъектам Российской Федерации на очередной финансовый год и плановый период;

12 - количество месяцев в году.

10. Пункт утратил силу с 1 января 2019 года - постановление Правительства Российской Федерации от 29 ноября 2018 года № 1438 - См. предыдущую редакцию

11. Уровень софинансирования расходного обязательства i-го субъекта Российской Федерации за счет субсидии не может быть установлен:

а)					выше:
в	2013	году	-	90	процентов;
в	2014	году	-	82	процентов;
в	2015	году	-	74	процентов;
в	2016	году	-	66	процентов;
в	2017	году	-	58	процентов;
в	2018	году	-	50	процентов;

с 2019 года - предельного уровня софинансирования расходного обязательства субъекта Российской Федерации из федерального бюджета по субъектам Российской Федерации на очередной финансовый год и плановый период;

б) ниже 5 процентов расходного обязательства субъекта Российской Федерации на осуществление ежемесячной денежной выплаты.

12. Средний уровень софинансирования расходного обязательства i-го субъекта Российской Федерации на осуществление ежемесячной денежной выплаты устанавливается в размере:

в	2013	году	-	55	процентов;
в	2014	году	-	50	процентов;
в	2015	году	-	45	процентов;
в	2016	году	-	40	процентов;
в	2017	году	-	35	процентов;
в	2018	году	-	30	процентов.

начиная с 2019 года - не устанавливается.

13. Субсидии предоставляются в пределах лимитов бюджетных обязательств, доведенных до Министерства труда и социальной защиты Российской Федерации как получателя средств федерального бюджета на предоставление субсидий.

14. Пункт утратил силу с 23 мая 2019 года - постановление Правительства Российской Федерации от 8 мая 2019 года № 573. - См. предыдущую редакцию.

15. Перечисление субсидии осуществляется в установленном порядке на единые счета бюджетов, открытые финансовым органам субъектов Российской Федерации в территориальных органах Федерального казначейства.

16. В целях определения объема и срока перечисления средств в рамках субсидии орган исполнительной власти субъекта Российской Федерации, уполномоченный высшим исполнительным органом государственной власти субъекта Российской Федерации (далее - уполномоченный орган), представляет в Министерство труда и социальной защиты Российской Федерации заявку по форме и в срок, которые установлены указанным Министерством.

В заявке указываются необходимый объем средств в пределах предусмотренной субсидии, расходное обязательство, на осуществление которого она предоставляется, численность лиц, имеющих право на получение ежемесячной денежной выплаты, размер ежемесячной денежной выплаты, срок возникновения денежного обязательства субъекта Российской Федерации в целях исполнения соответствующего расходного обязательства. Эта информация учитывается Министерством труда и социальной защиты Российской Федерации при формировании прогноза кассовых выплат из федерального бюджета, необходимого для составления в установленном порядке кассового плана исполнения федерального бюджета.

Возмещение произведенных в текущем финансовом году расходов бюджета субъекта Российской Федерации, в целях софинансирования которых предоставляется субсидия, осуществляется в установленном бюджетным законодательством Российской Федерации порядке в размере, не превышающем размер субсидии, рассчитанный в соответствии с пунктом 9 настоящих Правил.

17. Пункт утратил силу с 23 мая 2019 года - постановление Правительства Российской Федерации от 8 мая 2019 года № 573. - См. предыдущую редакцию.

18. Пункт утратил силу с 23 мая 2019 года - постановление Правительства Российской Федерации от 8 мая 2019 года № 573. - См. предыдущую редакцию.

19. В случае если объем бюджетных ассигнований, предусмотренных бюджетом субъекта Российской Федерации на финансовое обеспечение расходного обязательства, возникающего при назначении ежемесячной денежной выплаты, не соответствует установленному уровню софинансирования за счет средств федерального бюджета, размер субсидии подлежит сокращению до соответствующего уровня софинансирования.

20. Эффективность использования субсидии оценивается Министерством труда и социальной защиты Российской Федерации на основании отчетности о достижении значения результата использования субсидии.

21. В случае нарушения субъектом Российской Федерации обязательств по достижению значения результата использования субсидии, установленного соглашением, и в случае неустранения указанных нарушений до 1-й даты представления отчетности о достижении значения результата использования субсидии объем средств, подлежащий возврату из бюджета субъекта Российской Федерации в федеральный бюджет, рассчитывается в соответствии с пунктами 16-18 Правил формирования, предоставления и распределения субсидий из федерального бюджета бюджетам субъектов Российской Федерации, утвержденных постановлением Правительства Российской Федерации от 30 сентября 2014 г. № 999 "О формировании, предоставлении и распределении субсидий из федерального бюджета бюджетам субъектов Российской Федерации".

22. Пункт утратил силу с 1 января 2019 года - постановление Правительства Российской Федерации от 29 ноября 2018 года № 1438. - См. предыдущую редакцию.

23. В случае если у субъекта Российской Федерации в текущем финансовом году отсутствует потребность в субсидии, на основании письменного обращения высшего исполнительного органа государственной власти субъекта Российской Федерации неиспользованные субсидии могут быть перераспределены между бюджетами других субъектов Российской Федерации, имеющих право на получение субсидии, в соответствии с настоящими Правилами.

24. В случае нарушения субъектом Российской Федерации целей, установленных при предоставлении субсидии, к нему применяются бюджетные меры принуждения, установленные бюджетным законодательством Российской Федерации.

25. Контроль за соблюдением субъектами Российской Федерации условий предоставления субсидий осуществляется Министерством труда и социальной защиты Российской Федерации и уполномоченными органами государственного финансового контроля.

Приложение № 7.1
к государственной программе
Российской Федерации
"Социальная поддержка граждан"
(Дополнительно включено
с 10 апреля 2020 года
постановлением Правительства
Российской Федерации
от 31 марта 2020 года № 382,
распространяется на правоотношения,
возникшие с 1 января 2020 года)

Приложение 7.1. Правила предоставления и распределения субсидий из федерального бюджета бюджетам субъектов Российской Федерации и бюджету г.Байконура в целях софинансирования расходных обязательств субъектов Российской Федерации и г.Байконура, связанных с осуществлением ежемесячной денежной выплаты на ребенка в возрасте от 3 до 7 лет включительно *

* Наименование в редакции, введенной в действие с 19 сентября 2020 года постановлением Правительства Российской Федерации от 9 сентября 2020 года № 1386, распространяется на правоотношения, возникшие с 1 января 2020 года. - См. предыдущую редакцию.

1. Настоящие Правила определяют порядок и условия предоставления и распределения субсидий из федерального бюджета бюджетам субъектов Российской Федерации и бюджету г.Байконура в целях софинансирования расходных обязательств субъектов Российской Федерации и г.Байконура, связанных с осуществлением ежемесячной денежной выплаты на ребенка в возрасте от 3 до 7 лет включительно (далее соответственно - ежемесячная выплата, субсидия).

2. Условиями предоставления субсидии являются:

а) наличие правового акта субъекта Российской Федерации, правового акта г.Байконура, утверждающего перечень мероприятий по осуществлению ежемесячной выплаты, в целях софинансирования которых предоставляется субсидия;

б) наличие в бюджете субъекта Российской Федерации, бюджете г.Байконура бюджетных ассигнований на финансовое обеспечение и исполнение расходного обязательства субъекта Российской Федерации, расходного обязательства г.Байконура, возникающего при назначении ежемесячной выплаты, софинансирование которого осуществляется из федерального бюджета, в объеме, необходимом для его исполнения;

в) наличие соглашения о предоставлении субсидии (далее - соглашение), заключенного Министерством труда и социальной защиты Российской Федерации с высшим исполнительным органом государственной власти субъекта Российской Федерации или с администрацией г.Байконура в соответствии с пунктом 10 Правил формирования, предоставления и распределения субсидий из федерального бюджета бюджетам субъектов Российской Федерации, утвержденных постановлением Правительства Российской Федерации от 30 сентября 2014 г. № 999 "О формировании, предоставлении и распределении субсидий из федерального бюджета бюджетам субъектов Российской Федерации".

3. Предоставление субсидии бюджетам субъектов Российской Федерации, бюджету г.Байконура осуществляется с учетом параметров демографического прогноза Российской Федерации по субъектам Российской Федерации, г.Байконуру при наличии в субъекте Российской Федерации, г.Байконуре семей с детьми в возрасте от 3 до 7 лет включительно, среднедушевой доход которых ниже величины прожиточного минимума на душу населения, установленной в субъекте Российской Федерации, г.Байконуре за II квартал года, предшествующего году обращения за назначением ежемесячной выплаты.

4. Субсидия предоставляется на основании соглашения с использованием государственной интегрированной информационной системы управления общественными финансами "Электронный бюджет" в соответствии с типовой формой соглашения, утвержденной Министерством финансов Российской Федерации.

5. Распределение субсидий осуществляется по формуле:

The linked image cannot be displayed. The file may have been moved, renamed, or deleted. Verify that the link points to the correct file and location.,

где:

– размер субсидии бюджету i-го субъекта Российской Федерации, бюджету г.Байконура;

О - объем бюджетных ассигнований, предусмотренных в федеральном бюджете на предоставление субсидии на соответствующий финансовый год;

- потребность i-го субъекта Российской Федерации, г.Байконура в субсидии, необходимой для осуществления ежемесячной выплаты.

6. Потребность i-го субъекта Российской Федерации, г.Байконура в субсидии, необходимой для осуществления ежемесячной выплаты ( ), определяется по формуле:

The linked image cannot be displayed. The file may have been moved, renamed, or deleted. Verify that the link points to the correct file and location.,

где:

- величина среднемесячной прогнозной численности детей в возрасте от 3 до 7 лет включительно в семьях со среднедушевым доходом, не превышающим величину прожиточного минимума на душу населения, установленную в субъекте Российской Федерации, г.Байконуре за II квартал года, предшествующего году обращения за назначением ежемесячной выплаты, в i-м субъекте Российской Федерации, г.Байконуре, на которых предусмотрено предоставление ежемесячной выплаты в текущем финансовом году;

- размер ежемесячной выплаты, установленный в i-м субъекте Российской Федерации, г.Байконуре, составляющий 50 процентов величины прожиточного минимума для детей, установленной в i-м субъекте Российской Федерации, г.Байконуре, за II квартал года, предшествующего году обращения за назначением ежемесячной выплаты;

- предельный уровень софинансирования расходного обязательства i-го субъекта Российской Федерации, г.Байконура из федерального бюджета, утверждаемый Правительством Российской Федерации;

12 - количество месяцев в году.

7. Субсидии предоставляются в пределах лимитов бюджетных обязательств, доведенных до Министерства труда и социальной защиты Российской Федерации как получателя средств федерального бюджета на предоставление субсидий.

8. Распределение субсидий между бюджетами субъектов Российской Федерации и г.Байконура на текущий год утверждается федеральным законом о федеральном бюджете на соответствующий финансовый год и плановый период.

Распределение между бюджетами субъектов Российской Федерации и г.Байконура бюджетных ассигнований, зарезервированных на предоставление субсидий, утверждается Правительством Российской Федерации.

9. Перечисление субсидий осуществляется в установленном порядке на единые счета бюджетов, открытые финансовым органам субъектов Российской Федерации в территориальных органах Федерального казначейства.

10. В целях определения объема и срока перечисления субсидии орган исполнительной власти субъекта Российской Федерации, уполномоченный высшим исполнительным органом государственной власти субъекта Российской Федерации, администрация г.Байконура представляют в Министерство труда и социальной защиты Российской Федерации заявку по форме и в срок, которые установлены указанным Министерством.

В заявке указываются необходимый объем средств в пределах предусмотренной субсидии, расходное обязательство субъекта Российской Федерации, г.Байконура, в целях софинансирования которого предоставляется субсидия, численность лиц, имеющих право на получение ежемесячной выплаты, размер ежемесячной выплаты, срок возникновения денежного обязательства субъекта Российской Федерации, г.Байконура в целях исполнения соответствующего расходного обязательства субъекта Российской Федерации, г.Байконура. Эта информация учитывается Министерством труда и социальной защиты Российской Федерации при формировании прогноза кассовых выплат из федерального бюджета, необходимого для составления в установленном порядке кассового плана исполнения федерального бюджета.

Возмещение произведенных в текущем финансовом году расходов бюджета субъекта Российской Федерации, в целях софинансирования которых предоставляется субсидия, осуществляется в установленном бюджетным законодательством Российской Федерации порядке в размере, не превышающем размера субсидии, рассчитанного в соответствии с пунктом 6 настоящих Правил.

11. Оценка эффективности использования субъектом Российской Федерации, г.Байконуром субсидии осуществляется Министерством труда и социальной защиты Российской Федерации на основании сравнения установленных соглашением и фактически достигнутых субъектом Российской Федерации, г.Байконуром (по итогам отчетного года) значений следующих результатов использования субсидии:

а) число детей в возрасте от 3 до 7 лет включительно, в отношении которых в отчетном году произведена ежемесячная выплата в целях повышения доходов семей с детьми;

б) доля детей в возрасте от 3 до 7 лет включительно, в отношении которых в отчетном году произведена ежемесячная выплата, в общей численности детей этого возраста.

12. В случае нарушения субъектом Российской Федерации, г.Байконуром обязательств по достижению значения результата использования субсидии, установленного соглашением, и в случае неустранения указанных нарушений до 1-й даты представления отчетности о достижении значения результата использования субсидии объем средств, подлежащий возврату из бюджета субъекта Российской Федерации, бюджета г.Байконура в федеральный бюджет, рассчитывается в соответствии с пунктами 16-18 Правил формирования, предоставления и распределения субсидий из федерального

бюджета бюджетам субъектов Российской Федерации, утвержденных постановлением Правительства Российской Федерации от 30 сентября 2014 г. № 999 "О формировании, предоставлении и распределении субсидий из федерального бюджета бюджетам субъектов Российской Федерации".

13. В случае если у субъекта Российской Федерации, г.Байконура в текущем финансовом году отсутствует потребность в субсидии, на основании письменного обращения высшего исполнительного органа государственной власти субъекта Российской Федерации, администрации г.Байконура неиспользованная часть субсидии может быть перераспределена между бюджетами других субъектов Российской Федерации, имеющих право на получение субсидии, в соответствии с настоящими Правилами.

14. В случае нарушения субъектом Российской Федерации, г.Байконуром целей, установленных при предоставлении субсидии, к ним применяются бюджетные меры принуждения, установленные бюджетным законодательством Российской Федерации.

15. Контроль за соблюдением субъектами Российской Федерации, г.Байконуром условий предоставления субсидий осуществляется Министерством труда и социальной защиты Российской Федерации и уполномоченными органами государственного финансового контроля.

Приложение № 8
к государственной программе
Российской Федерации
"социальная поддержка граждан"

Приложение 8. Правила предоставления субсидий из федерального бюджета в рамках подпрограммы "Модернизация и развитие социального обслуживания населения" государственной программы Российской Федерации "Социальная поддержка граждан" бюджетам субъектов Российской Федерации на софинансирование капитальных вложений в объекты государственной собственности субъектов Российской Федерации, которые осуществляются из бюджетов субъектов Российской Федерации, или в целях предоставления соответствующих субсидий из бюджетов субъектов Российской Федерации местным бюджетам на софинансирование капитальных вложений в объекты муниципальной собственности, которые осуществляются из местных бюджетов

1. Настоящие Правила устанавливают цели, порядок и условия предоставления субсидий из федерального бюджета в рамках подпрограммы "Модернизация и развитие социального обслуживания населения" государственной программы Российской Федерации "Социальная поддержка граждан", утвержденной постановлением Правительства Российской Федерации от 15 апреля 2014 г. № 296 "Об утверждении государственной программы Российской Федерации "Социальная поддержка граждан", бюджетам субъектов Российской Федерации на софинансирование капитальных вложений в объекты государственной собственности субъектов Российской Федерации, которые осуществляются из бюджетов субъектов Российской Федерации, или в целях предоставления соответствующих субсидий из бюджетов субъектов Российской Федерации местным бюджетам на софинансирование капитальных вложений в объекты муниципальной собственности, которые осуществляются из местных бюджетов (далее - субсидии).

2. Субсидии предоставляются в целях оказания финансовой поддержки при исполнении расходных обязательств субъектов Российской Федерации и (или) местных бюджетов, возникающих при строительстве (реконструкции, в том числе с элементами реставрации, техническом перевооружении) объектов государственной собственности субъектов Российской Федерации (муниципальной собственности) или приобретении объектов недвижимого имущества в государственную собственность субъектов Российской Федерации (муниципальную собственность), в сфере социального обслуживания граждан (далее - объекты).

3. Субсидии предоставляются в пределах бюджетных ассигнований, предусмотренных в федеральном законе о федеральном бюджете на текущий финансовый год и плановый период, и лимитов бюджетных обязательств, доведенных Министерству труда и социальной защиты Российской Федерации как получателю бюджетных средств на цели, указанные в пункте 2 настоящих Правил.

4. Критериями отбора субъектов Российской Федерации для предоставления субсидий являются:

а) наличие нормативного правового акта Президента Российской Федерации или Правительства Российской Федерации, либо поручения или указания Президента Российской Федерации или поручения Председателя Правительства Российской Федерации о строительстве (реконструкции, в том числе с элементами реставрации, техническом перевооружении) или приобретении объекта на территории конкретного субъекта Российской Федерации;

б) обязательство высшего исполнительного органа государственной власти субъекта Российской Федерации о софинансировании строительства (реконструкции, в том числе с элементами реставрации, техническом перевооружении) или приобретении объекта в государственную собственность субъекта Российской Федерации (муниципальную собственность) за счет средств бюджета субъекта Российской Федерации или средств внебюджетных источников в соответствии с предельным уровнем софинансирования, предусмотренным пунктом 7 настоящих Правил;

в) наличие утвержденной проектной документации по объекту, имеющей положительное заключение государственной экспертизы проектной документации и результатов инженерных изысканий и положительное заключение о достоверности определения сметной стоимости объекта;

г) наличие утвержденной государственной программы субъекта Российской Федерации, предусматривающей реализацию мероприятий, на цели которой предоставляется субсидия;

д) наличие документации, подтверждающей начало строительства объекта за счет средств субъекта Российской Федерации;

е) использование экономически эффективной проектной документации повторного использования (при наличии такой документации);

ж) гарантия субъекта Российской Федерации о последующем профильном использовании объекта и его эксплуатации за счет балансодержателя без использования бюджетных средств.

5. Размер субсидии на софинансирование строительства (реконструкции, в том числе с элементами реставрации, технического перевооружения), предоставляемой i-му субъекту Российской Федерации в очередном финансовом году ( ), определяется по формуле:

The linked image cannot be displayed. The file may have been moved, renamed, or deleted. Verify that the link points

где:

 - количество объектов в i-м субъекте Российской Федерации;

 - потребность в софинансировании строительства (реконструкции, в том числе с элементами реставрации, технического перевооружения) j-го объекта в i-м субъекте Российской Федерации.

6. Потребность в софинансировании строительства (реконструкции, в том числе с элементами реставрации, технического перевооружения) j-го объекта в i-м субъекте Российской Федерации ( ) определяется по формуле:

The linked image cannot be displayed. The file may have been moved, renamed, or deleted. Verify that the link points

где:

 - стоимость строительства (реконструкции, в том числе с элементами реставрации, технического перевооружения) j-го объекта в соответствии с утвержденной проектной документацией по объекту, включая положительное заключение о достоверности определения сметной стоимости объекта, указанное в подпункте "в" пункта 4 настоящих Правил, без учета стоимости проектных и изыскательских работ в i-м субъекте Российской Федерации (в ценах соответствующих лет);

 - уровень софинансирования расходного обязательства i-го субъекта Российской Федерации за счет средств федерального бюджета.

7. Предельный уровень софинансирования расходного обязательства субъекта Российской Федерации, источником финансового обеспечения которого является субсидия, определяется в соответствии с пунктом 13 Правил формирования, предоставления и распределения субсидий из федерального бюджета бюджетам субъектов Российской Федерации, утвержденных постановлением Правительства Российской Федерации от 30 сентября 2014 г. № 999 "О формировании, предоставлении и распределении субсидий из федерального бюджета бюджетам субъектов Российской Федерации" (далее - Правила формирования, предоставления и распределения субсидий).

Предельный уровень софинансирования расходного обязательства Воронежской области из федерального бюджета на софинансирование капитальных вложений в объекты государственной собственности Воронежской области, которые осуществляются из бюджета Воронежской области, на 2017 год устанавливается в размере 78 процентов.

Предельный уровень софинансирования расходного обязательства Республики Адыгея из федерального бюджета за счет средств резервного фонда Правительства Российской Федерации на софинансирование капитальных вложений в объект государственной собственности Республики Адыгея - государственное бюджетное учреждение Республики Адыгея "Адамийский психоневрологический дом-интернат", которые осуществляются из бюджета Республики Адыгея, на 2017 год устанавливается в размере 86 процентов.

Предельный уровень софинансирования расходного обязательства Новгородской области из федерального бюджета за счет средств резервного фонда Правительства Российской Федерации на софинансирование капитальных вложений в объект государственной собственности Новгородской области - "Психоневрологический интернат на 200 мест в дер.Подгорное Маловишерского района Новгородской области" областного автономного учреждения социального обслуживания "Маловишерский психоневрологический интернат "Оксочи", которые осуществляются из бюджета Новгородской области, на 2017 год устанавливается в размере 63 процентов.

Предельный уровень софинансирования расходного обязательства Новгородской области из федерального бюджета за счет средств резервного фонда Правительства Российской Федерации на софинансирование капитальных вложений в объект государственной собственности Новгородской области - областное автономное учреждение социального обслуживания "Реабилитационный центр для детей и подростков с ограниченными возможностями", которые осуществляются из бюджета Новгородской области, на 2017 год устанавливается в размере 81 процента.

Предельный уровень софинансирования расходного обязательства Удмуртской Республики из федерального бюджета на софинансирование капитальных вложений в объект государственной собственности Удмуртской Республики - автономное учреждение социального обслуживания Удмуртской Республики "Республиканский реабилитационный центр для детей и подростков с ограниченными возможностями", которые осуществляются из бюджета Удмуртской Республики, на 2017 год устанавливается в размере 81 процента.

8. Адресное (пообъектное) распределение субсидий по объектам с указанием размеров субсидий утверждается актом Правительства Российской Федерации по предложениям Министерства труда и социальной защиты Российской Федерации, согласованным с Министерством финансов Российской Федерации и Министерством экономического развития Российской Федерации.

9. Условиями предоставления субсидий являются:

а) утвержденный правовыми актами субъекта Российской Федерации перечень мероприятий, включающий перечень объектов, на софинансирование которых осуществляется предоставление субсидий;

б) наличие в бюджете субъекта Российской Федерации бюджетных ассигнований на исполнение расходного обязательства субъекта Российской Федерации, софинансирование которого осуществляется из федерального бюджета, в объеме, достаточном для завершения строительства (реконструкции, в том числе с элементами реставрации, технического перевооружения) или приобретения объекта;

в) использование экономически эффективной проектной документации повторного использования (при наличии такой документации) - в отношении субсидий, за счет которых осуществляется софинансирование строительства объектов капитального строительства;

г) возврат субъектом Российской Федерации средств в федеральный бюджет осуществляется в соответствии с пунктами 16 и 19 Правил формирования, предоставления и распределения субсидий.

10. Показателями результативности использования субсидии являются:

а) прирост технической готовности объекта за текущий финансовый год;

б) соблюдение сроков выполнения работ при строительстве (реконструкции, в том числе с элементами реставрации, техническом перевооружении) объекта;

в) соблюдение сроков приемки объекта при приобретении объекта в государственную собственность субъекта Российской Федерации (муниципальную собственность);

г) удельный вес зданий стационарных учреждений социального обслуживания граждан пожилого возраста, инвалидов (взрослых и детей) и лиц без определенного места жительства и занятий, требующих реконструкции, зданий, находящихся в аварийном состоянии, и ветхих зданий в общем количестве зданий стационарных учреждений социального обслуживания граждан пожилого возраста, инвалидов (взрослых и детей) и лиц без определенного места жительства и занятий.

11. Предоставление субсидии осуществляется на основании соглашения, заключенного между Министерством труда и социальной защиты Российской Федерации и высшим исполнительным органом государственной власти субъекта Российской Федерации (далее - соглашение) до 1 марта года предоставления субсидии в соответствии с типовой формой соглашения, утвержденной Министерством финансов Российской Федерации.

12. Объем бюджетных ассигнований бюджета субъекта Российской Федерации на финансирование расходного обязательства субъекта Российской Федерации, софинансируемого за счет субсидии, предусматривается законом субъекта Российской Федерации о бюджете субъекта Российской Федерации (сводной бюджетной росписью бюджета субъекта Российской Федерации) исходя из необходимости достижения установленных соглашением значений показателей результативности использования субсидии.

13. Соглашение должно содержать следующие положения:

а) размер предоставляемой субсидии, порядок, условия и сроки ее перечисления в бюджет субъекта Российской Федерации, а также объем бюджетных ассигнований бюджета субъекта Российской Федерации и (или) местных бюджетов на реализацию соответствующих расходных обязательств;

б) значения показателей результативности использования субсидии, которые должны соответствовать значениям целевых показателей и индикаторов государственной программы Российской Федерации "Социальная поддержка граждан", утвержденной постановлением Правительства Российской Федерации от 15 апреля 2014 г. № 296 "Об утверждении государственной программы Российской Федерации "Социальная поддержка граждан", и обязательства субъекта Российской Федерации по их достижению;

в) перечень объектов и обязательства субъекта Российской Федерации по соблюдению графика выполнения мероприятий по проектированию и (или) строительству (реконструкции, в том числе с элементами реставрации, техническому перевооружению) или приобретению объектов (далее - график) в пределах установленной стоимости строительства или стоимости приобретения объектов;

г) обязательство по использованию экономически эффективной проектной документации повторного использования (при наличии такой документации) - в отношении субсидий, за счет которых осуществляется софинансирование строительства объектов капитального строительства;

д) реквизиты правового акта субъекта Российской Федерации, устанавливающего расходное обязательство субъекта Российской Федерации, в целях софинансирования которого предоставляется субсидия;

е) сроки и порядок представления отчетности об осуществлении расходов бюджета субъекта Российской Федерации, источником финансового обеспечения которых является субсидия, а также о достижении значений показателей результативности использования субсидии и об исполнении графика;

ж) порядок осуществления контроля за выполнением субъектом Российской Федерации обязательств, предусмотренных соглашением;

з) последствия недостижения субъектом Российской Федерации установленных значений показателей результативности использования субсидии и несоблюдения графика;

и) ответственность сторон за нарушение условий соглашения;

к) условие о вступлении в силу соглашения.

14. Уполномоченный орган исполнительной власти субъекта Российской Федерации представляет в Министерство труда и социальной защиты Российской Федерации отчетность об исполнении условий предоставления субсидии, включающую:

а) отчет об осуществлении расходов бюджета субъекта Российской Федерации (местного бюджета), источником финансового обеспечения которых является субсидия, и об исполнении графика ежеквартально, не позднее 15-го числа месяца, следующего за отчетным кварталом;

б) отчет о достижении значений показателей результативности использования субсидии не позднее 20-го января года, следующего за отчетным годом, по формам, установленным соглашением.

15. Оценка эффективности использования субъектом Российской Федерации субсидии осуществляется Министерством труда и социальной защиты Российской Федерации на основании достигнутых субъектом Российской Федерации (по итогам отчетного года) значений показателей результативности использования субсидии.

16. Основания и порядок применения мер финансовой ответственности субъекта Российской Федерации при невыполнении условий соглашения, в том числе порядок и предельный объем сокращения и перераспределения субсидий в случае невыполнения субъектами Российской Федерации условий предоставления субсидий и обязательств по целевому и эффективному использованию субсидий, предусмотренных подпунктами "б" и "в" пункта 13 настоящих Правил, установлены соответственно пунктами 16 и 19 Правил формирования, предоставления и распределения субсидий.

17. Основанием для освобождения субъектов Российской Федерации от применения мер ответственности, указанных в пункте 16 настоящих Правил, является документально подтвержденное наступление обстоятельств непреодолимой силы, препятствующих исполнению соответствующих обязательств.

Возврат и последующее использование средств, перечисленных из бюджетов субъектов Российской Федерации в федеральный бюджет в соответствии с пунктом 16 настоящих Правил, осуществляются в порядке, установленном бюджетным законодательством Российской Федерации.

18. Перечисление субсидий осуществляется в установленном порядке на счета, открытые территориальным органам Федерального казначейства в учреждениях Центрального банка Российской Федерации для учета операций со средствами бюджетов субъектов Российской Федерации.

19. В случае нарушения субъектом Российской Федерации условий предоставления субсидии к нему применяются бюджетные меры принуждения, предусмотренные бюджетным законодательством Российской Федерации.

Решения о приостановлении перечисления (сокращении объема) субсидии бюджету субъекта Российской Федерации не принимаются в случае, если условия предоставления субсидии были не выполнены в силу обстоятельств непреодолимой силы.

20. Контроль за соблюдением субъектами Российской Федерации условий предоставления субсидий осуществляется Министерством труда и социальной защиты Российской Федерации и уполномоченными органами государственного финансового контроля.

Приложение № 8.1
к государственной программе
Российской Федерации "Социальная
поддержка граждан"
(Дополнительно включено
с 19 сентября 2018 года

постановлением Правительства
Российской Федерации
от 8 сентября 2018 года № 1070)

Приложение 8.1. Правила предоставления иных межбюджетных трансфертов из федерального бюджета бюджетам субъектов Российской Федерации в рамках подпрограммы "Модернизация и развитие социального обслуживания населения" государственной программы Российской Федерации "Социальная поддержка граждан" в целях финансового обеспечения (софинансирования) расходных обязательств субъектов Российской Федерации, возникающих при реализации мероприятий по строительству, реконструкции или капитальному ремонту объектов в сфере социального обслуживания граждан

1. Настоящие Правила устанавливают цели, условия и порядок предоставления иных межбюджетных трансфертов из федерального бюджета бюджетам субъектов Российской Федерации в рамках подпрограммы "Модернизация и развитие социального обслуживания населения" государственной программы Российской Федерации "Социальная поддержка граждан", утвержденной постановлением Правительства Российской Федерации от 15 апреля 2014 г. № 296 "Об утверждении государственной программы Российской Федерации "Социальная поддержка граждан", в целях финансового обеспечения (софинансирования) расходных обязательств субъектов Российской Федерации, возникающих при реализации мероприятий по строительству, реконструкции или капитальному ремонту объектов в сфере социального обслуживания граждан (далее соответственно - иные межбюджетные трансферты, мероприятия, объекты).

2. Иные межбюджетные трансферты предоставляются в соответствии со сводной бюджетной росписью в пределах бюджетных ассигнований, предусмотренных в федеральном законе о федеральном бюджете на соответствующий финансовый год и плановый период, и лимитов бюджетных обязательств, доведенных до Министерства труда и социальной защиты Российской Федерации как получателя средств федерального бюджета на цели, указанные в пункте 1 настоящих Правил.

3. Предоставление иных межбюджетных трансфертов осуществляется на основании соглашения между Министерством труда и социальной защиты Российской Федерации и высшим исполнительным органом государственной власти субъекта Российской Федерации о предоставлении иных межбюджетных трансфертов (далее - соглашение), которое заключается в соответствии с типовой формой, утвержденной Министерством финансов Российской Федерации. Соглашение содержит следующие положения:

а) целевое назначение иных межбюджетных трансфертов;

б) сведения об объекте (включая назначение объекта, количество койко-мест, сроки и сметную стоимость его строительства, реконструкции или капитального ремонта);

в) сведения о размере бюджетных ассигнований, предусмотренных в бюджете субъекта Российской Федерации на исполнение расходных обязательств субъекта Российской Федерации, в целях финансового обеспечения (софинансирования) которых предоставляются иные межбюджетные трансферты;

г) размер иных межбюджетных трансфертов, порядок, условия и сроки их перечисления в бюджет субъекта Российской Федерации;

д) график финансового обеспечения мероприятий, в целях финансового обеспечения (софинансирования) которых предоставляются иные межбюджетные трансферты;

е) значения показателей результативности расходов бюджета субъекта Российской Федерации, в целях финансового обеспечения которых предоставляются иные межбюджетные трансферты (далее - показатели результативности), и обязательства субъекта Российской Федерации по их достижению;

ж) сроки реализации мероприятий;

з) порядок осуществления контроля за соблюдением субъектом Российской Федерации условий, установленных при предоставлении иных межбюджетных трансфертов, а также за осуществлением расходов бюджета субъекта Российской Федерации, в целях финансового обеспечения (софинансирования) которых предоставляются иные межбюджетные трансферты;

и) реквизиты правовых актов субъекта Российской Федерации, устанавливающих расходные обязательства субъекта Российской Федерации, в целях финансового обеспечения (софинансирования) которых предоставляются иные межбюджетные трансферты;

к) сроки представления в форме электронного документа в государственной интегрированной информационной системе управления общественными финансами "Электронный бюджет" отчетов о расходах бюджета субъекта Российской Федерации, в целях финансового обеспечения которых предоставляются иные межбюджетные трансферты, о достижении значений показателей результативности и об исполнении графика выполнения мероприятий;

л) указание на орган исполнительной власти субъекта Российской Федерации, уполномоченный высшим исполнительным органом государственной власти субъекта Российской Федерации на осуществление функций по исполнению (координации исполнения) соглашения со стороны субъекта Российской Федерации и представлению отчетности;

м) порядок возврата иных межбюджетных трансфертов в случае установления по итогам проверок факта нарушения условий предоставления иных межбюджетных трансфертов, определенных настоящими Правилами и соглашением;

н) право Министерства труда и социальной защиты Российской Федерации на проведение проверок соблюдения условий, установленных соглашением;

о) ответственность сторон за нарушение условий соглашения;

п) условие о вступлении в силу соглашения.

4. Критерием отбора субъектов Российской Федерации для предоставления иных межбюджетных трансфертов является наличие поручения или указания Президента Российской Федерации либо поручения Председателя Правительства Российской Федерации о строительстве, реконструкции или капитальном ремонте объекта на территории конкретного субъекта Российской Федерации в рамках государственной программы Российской Федерации "Социальная поддержка граждан", а также письменного обязательства субъекта Российской Федерации о реализации мероприятий в сроки, установленные соглашением.

5. Условиями предоставления иных межбюджетных трансфертов являются:

а) наличие в бюджете субъекта Российской Федерации на соответствующий финансовый год и плановый период бюджетных ассигнований на исполнение расходных обязательств, в целях финансового обеспечения (софинансирования) которых предоставляются иные межбюджетные трансферты, в объемах, необходимых для их исполнения;

б) наличие нормативных правовых актов субъекта Российской Федерации, устанавливающих расходные обязательства субъекта Российской Федерации, в целях финансового обеспечения (софинансирования) которых предоставляются иные межбюджетные трансферты;

в) наличие правового акта субъекта Российской Федерации, утверждающего перечень мероприятий, в целях финансового обеспечения (софинансирования) которых предоставляются иные межбюджетные трансферты;

г) наличие правоустанавливающих документов на земельный участок, предназначенный для строительства или реконструкции объекта;

д) использование экономически эффективной проектной документации повторного использования (при наличии такой документации);

е) письменное обязательство субъекта Российской Федерации по обеспечению соответствия значений показателей результативности, фактически достигнутых в рамках реализации мероприятий, значениям показателей результативности, установленным соглашением;

ж) заявка субъекта Российской Федерации (в свободной форме) на предоставление иных межбюджетных трансфертов в целях финансового обеспечения (софинансирования) расходных обязательств субъекта Российской Федерации, возникающих при реализации мероприятий;

з) справка высшего исполнительного органа государственной власти субъекта Российской Федерации о степени технической готовности объекта на момент заключения соглашения.

6. При заключении соглашения высший исполнительный орган государственной власти субъекта Российской Федерации представляет в Министерство труда и социальной защиты Российской Федерации в свободной форме на бумажном носителе отчет об исполнении условий предоставления иных межбюджетных трансфертов, предусмотренных пунктом 5 настоящих Правил, в том числе с приложением выписки из закона субъекта Российской Федерации о бюджете субъекта Российской Федерации (сводной бюджетной росписи бюджета субъекта Российской Федерации), подготовленной в установленном порядке.

7. Оценка эффективности расходов бюджета субъекта Российской Федерации, в целях финансового обеспечения (софинансирования) которых предоставляются иные межбюджетные трансферты, осуществляется Министерством труда и социальной защиты Российской Федерации на основе достижения следующих показателей результативности, предусмотренных соглашением:

а) уровень технической готовности объекта, достигнутый в результате использования иных межбюджетных трансфертов;

б) количество введенных койко-мест в организациях социального обслуживания;

в) численность граждан, которым улучшены условия обслуживания в организациях социального обслуживания.

8. Потребность i-го субъекта Российской Федерации в софинансировании из федерального бюджета ( ) определяется по формуле:

The linked image cannot be displayed. The file may have been moved, renamed, or deleted. Verify that the link points to the correct file and location.,

где:

n - общее количество объектов в i-м субъекте Российской Федерации;

- потребность в софинансировании из федерального бюджета строительства, реконструкции или капитального ремонта j-го объекта в i-м субъекте Российской Федерации.

9. Потребность в софинансировании из федерального бюджета строительства, реконструкции или капитального ремонта j-го объекта в i-м субъекте Российской Федерации ( ) определяется по формуле:

The linked image cannot be displayed. The file may have been moved, renamed, or deleted. Verify that the link points to the correct file and location.,

где:

- стоимость строительства или реконструкции j-го объекта в соответствии с утвержденной проектной документацией по объекту, включая положительное заключение о достоверности определения сметной стоимости объекта, без учета стоимости проектных и изыскательских работ в i-м субъекте Российской Федерации (в ценах соответствующих лет);

- уровень софинансирования расходного обязательства i-го субъекта Российской Федерации из федерального бюджета.

10. Уровень софинансирования расходного обязательства субъекта Российской Федерации из федерального бюджета устанавливается в соответствии с предельным уровнем софинансирования расходного обязательства субъекта Российской Федерации из федерального бюджета по субъектам Российской Федерации на соответствующий финансовый год и плановый период, утвержденным Правительством Российской Федерации.

11. Орган исполнительной власти субъекта Российской Федерации, предусмотренный подпунктом "л" пункта 3 настоящих Правил, представляет в Министерство труда и социальной защиты Российской Федерации ежеквартально, не позднее 5-го числа месяца, следующего за отчетным кварталом, отчеты о расходах бюджета субъекта Российской Федерации, в целях финансового обеспечения которых предоставляются иные межбюджетные трансферты, о достижении значений показателей результативности и об исполнении графика выполнения мероприятий.

12. Перечисление иных межбюджетных трансфертов осуществляется в установленном порядке на счета, открытые территориальным органам Федерального казначейства в учреждениях Центрального банка Российской Федерации для учета операций со средствами бюджетов субъектов Российской Федерации.

13. Внесение в соглашение изменений, предусматривающих ухудшение значений показателей результативности, а также увеличение сроков реализации предусмотренных соглашением мероприятий, не допускается, за исключением случаев, если выполнение условий предоставления иных межбюджетных трансфертов оказалось невозможным вследствие обстоятельств непреодолимой силы (в случае документального подтверждения), изменения значений целевых показателей (индикаторов) государственной программы Российской Федерации "Социальная поддержка граждан", а также в случае существенного (более чем на 20 процентов) сокращения размера иных межбюджетных трансфертов.

14. В случае если субъектом Российской Федерации по состоянию на 31 декабря года предоставления иных межбюджетных трансфертов допущены нарушения обязательств по достижению показателей результативности, предусмотренных соглашением в соответствии с пунктом 7 настоящих Правил, и до первой даты представления отчетности о достижении значений показателей результативности в соответствии с соглашением в году, следующем за годом предоставления иных межбюджетных трансфертов, указанные нарушения не устранены, размер средств, подлежащих возврату из бюджета субъекта Российской Федерации в федеральный бюджет до 1 июня года, следующего за годом предоставления иных межбюджетных трансфертов (The linked image cannot be displayed. The file may have been moved, renamed, or deleted. Verify that the link points to the correct file and location.) определяется по формуле:

The linked image cannot be displayed. The file may have been moved, renamed, or deleted. Verify that the link points to the correct file and location.,

где:

The linked image cannot be displayed. The file may have been moved, renamed, or deleted. Verify that the link points to the correct file and location. - размер иных межбюджетных трансфертов, предоставленных бюджету субъекта Российской Федерации в отчетном финансовом году;

k - коэффициент возврата иных межбюджетных трансфертов;

m - количество показателей результативности, по которым индекс, отражающий уровень недостижения i-го показателя результативности, имеет положительное значение;

n - общее количество показателей результативности.

15. Коэффициент возврата иных межбюджетных трансфертов (k) определяется по формуле:

The linked image cannot be displayed. The file may have been moved, renamed, or deleted. Verify that the link points to the correct file and locat. ,

где - индекс, отражающий уровень недостижения i-го показателя результативности.

При расчете коэффициента возврата иных межбюджетных трансфертов используются только положительные значения индекса, отражающего уровень недостижения i-го показателя результативности.

16. Индекс, отражающий уровень недостижения i-го показателя результативности ( ), определяется по формуле:

The linked image cannot be displayed. The file may have been moved, renamed, or deleted. Verify that the link... ,

где:

- фактически достигнутое значение i-го показателя результативности на отчетную дату;

- плановое значение i-го показателя результативности, установленное соглашением.

17. Иные межбюджетные трансферты в случае их нецелевого использования подлежат взысканию в доход федерального бюджета в соответствии с бюджетным законодательством Российской Федерации.

18. Ответственность за достоверность представляемых в Министерство труда и социальной защиты Российской Федерации сведений возлагается на высший исполнительный орган государственной власти субъекта Российской Федерации.

19. Контроль за соблюдением субъектами Российской Федерации целей, условий и порядка предоставления иных межбюджетных трансфертов осуществляется Министерством труда и социальной защиты Российской Федерации и федеральным органом исполнительной власти, осуществляющим функции по контролю и надзору в финансово-бюджетной сфере.

Приложение № 8.2
к государственной программе
Российской Федерации
"Социальная поддержка граждан"
(Дополнительно включено
с 8 января 2019 года

постановлением Правительства
Российской Федерации
от 29 декабря 2018 года № 1745)

Приложение 8.2. Правила предоставления и распределения в 2019 году иных межбюджетных трансфертов из федерального бюджета бюджетам субъектов Российской Федерации на приобретение автотранспорта в целях осуществления доставки лиц старше 65 лет, проживающих в сельской местности, в медицинские организации

1. Настоящие Правила устанавливают цели, порядок и условия предоставления в 2019 году иных межбюджетных трансфертов из федерального бюджета бюджетам субъектов Российской Федерации на приобретение автотранспорта в целях осуществления доставки лиц старше 65 лет, проживающих в сельской местности, в медицинские организации (далее - иные межбюджетные трансферты) в рамках федерального проекта "Старшее поколение" национального проекта "Демография".

2. Иные межбюджетные трансферты предоставляются в пределах бюджетных ассигнований, предусмотренных в федеральном бюджете, и лимитов бюджетных обязательств, доведенных до Министерства труда и социальной защиты Российской Федерации как получателя средств федерального бюджета на цели, указанные в пункте 1 настоящих Правил.

3. Распределение иных межбюджетных трансфертов утверждается федеральным законом о федеральном бюджете на очередной финансовый год и плановый период.

4. Условиями предоставления иных межбюджетных трансфертов являются:

а) наличие правовых актов субъекта Российской Федерации, утверждающих перечень мероприятий, направленных на обеспечение доставки лиц старше 65 лет, проживающих в сельской местности, в медицинские организации;

б) определение органа исполнительной власти субъекта Российской Федерации, уполномоченного высшим исполнительным органом государственной власти субъекта Российской Федерации на осуществление взаимодействия с Министерством труда и социальной защиты Российской Федерации в части предоставления иных межбюджетных трансфертов (далее - уполномоченный орган);

в) гарантийное письмо высшего исполнительного органа государственной власти субъекта Российской Федерации с обязательством приобрести автотранспорт российского производства в целях осуществления доставки лиц старше 65 лет, проживающих в сельской местности, в медицинские организации с описанием количества мобильных бригад, которые будут созданы в результате приобретения автотранспорта.

5. В целях получения иного межбюджетного трансферта уполномоченный орган по запросу Министерства труда и социальной защиты Российской Федерации представляет соответствующую заявку.

6. Размер иного межбюджетного трансферта (Ci), предоставляемого из федерального бюджета бюджету i-го субъекта Российской Федерации, определяется по формуле:

$$Ci = O \times (Di/F) \times G,$$

где:

O - общий объем бюджетных ассигнований, предусмотренных федеральным законом о федеральном бюджете на 2019 год на предоставление иных межбюджетных трансфертов;

Di - численность лиц старше 65 лет, проживающих в сельской местности, в i-м субъекте Российской Федерации (по данным Федеральной службы государственной статистики о возрастно-половом составе населения за последний отчетный год);

F - численность лиц старше 65 лет, проживающих в сельской местности, в Российской Федерации (по данным Федеральной службы государственной статистики о возрастно-половом составе населения за последний отчетный год);

G - коэффициент эксплуатации автотранспорта, определяемый по формуле:

$$G = N/P,$$

где:

N - средняя стоимость автотранспорта;

P - коэффициент загрузки автотранспорта, определяемый исходя из планируемого количества выездов в неделю и среднего количества пассажирских мест в автотранспорте.

7. Размер иного межбюджетного трансферта, предоставляемого из федерального бюджета бюджету i-го субъекта Российской Федерации, не может превышать размер иного межбюджетного трансферта, указанный в заявке уполномоченного органа, а также не может быть меньше объема средств, необходимых для закупки одного автомобиля.

В целях приоритетного характера финансового обеспечения социально-экономического развития Дальневосточного федерального округа, Байкальского региона, Северо-Кавказского федерального округа, Арктической зоны Российской Федерации и Республики Крым при распределении иного межбюджетного трансферта заявки уполномоченных органов, входящих в состав указанных регионов, учитываются в полном объеме.

8. В случае если в результате распределения иных межбюджетных трансфертов объем иного межбюджетного трансферта бюджета субъекта Российской Федерации превышает размер иного межбюджетного трансферта, указанный в заявке уполномоченного органа, бюджетные ассигнования в сумме, превышающей размер иного межбюджетного трансферта, указанный в заявке уполномоченного органа, подлежат распределению между субъектами Российской Федерации, за исключением субъектов Российской Федерации, указанных в абзаце втором пункта 7 настоящих Правил, и субъектов Российской Федерации, у которых объем средств по указанной заявке не превышает размера иного межбюджетного трансферта, пропорционально расчетному объему иного межбюджетного трансферта, предусмотренному для этих субъектов Российской Федерации.

9. В случае отсутствия у субъекта Российской Федерации потребности в ином межбюджетном трансферте в утвержденном размере размер иного межбюджетного трансферта подлежит сокращению на основании письменного подтверждения субъектом Российской Федерации отсутствия потребности в указанном трансферте и достижения субъектом Российской Федерации результата предоставления иного межбюджетного трансферта.

Невостребованные иные межбюджетные трансферты подлежат перераспределению между другими субъектами Российской Федерации, имеющими право на их получение, в соответствии с настоящими Правилами.

10. Результатом предоставления иного межбюджетного трансферта являются приобретенные автомобили для осуществления доставки лиц старше 65 лет, проживающих в сельской местности, в медицинские организации в количестве, соответствующем гарантийному письму высшего исполнительного органа государственной власти субъекта Российской Федерации.

11. Иные межбюджетные трансферты перечисляются в установленном порядке на счет, открытый территориальному органу Федерального казначейства в учреждении Центрального банка Российской Федерации для учета операций со средствами бюджетов субъекта Российской Федерации.

12. В случае если субъектом Российской Федерации по состоянию на 31 декабря 2019 г. допущены нарушения обязательств по достижению значений результата предоставления иных межбюджетных трансфертов и до первой даты представления отчета о достижении значений результата предоставления иных межбюджетных трансфертов в 2020 году указанные нарушения не устранены, объем средств, подлежащий возврату из бюджета субъекта Российской Федерации в федеральный бюджет до 1 июня 2020 г. (The linked image cannot be displayed. The file may), рассчитывается по формуле:

The linked image cannot be displayed. The file may have been moved, renamed, or deleted. Verify that the link points to the correct file and location.,

где:

The linked image cannot be displayed. The file may have been moved, renamed, or deleted. Verify that the link points to the correct file and location. - размер иного межбюджетного трансферта, предоставленного бюджету субъекта Российской Федерации в 2019 году;

Di - индекс, отражающий уровень недостижения i-го результата предоставления иного межбюджетного трансферта.

Индекс, отражающий уровень недостижения i-го результата предоставления иного межбюджетного трансферта ( ), определяется по формуле:

The linked image cannot be displayed. The file may have been moved, renamed, or deleted. Verify that the ,

где:

- фактически достигнутое значение i-го результата предоставления иного межбюджетного трансферта на отчетную дату;

- плановое значение i-го результата предоставления иного межбюджетного трансферта.

13. Основанием для освобождения субъектов Российской Федерации от применения мер ответственности является документально подтвержденное наступление обстоятельств непреодолимой силы, препятствующих исполнению соответствующих обязательств.

Возврат и последующее использование средств, перечисленных из бюджетов субъектов Российской Федерации в федеральный бюджет, осуществляются в порядке, установленном бюджетным законодательством Российской Федерации.

14. Оценка эффективности предоставления иного межбюджетного трансферта осуществляется Министерством труда и социальной защиты Российской Федерации путем сравнения планируемых и достигнутых субъектом Российской Федерации значений результатов предоставления иного межбюджетного трансферта на основании представляемого отчета высшего исполнительного органа государственной власти субъекта Российской Федерации о достижении значений результата предоставления иного межбюджетного трансферта.

15. Отчеты об осуществлении расходов бюджета субъекта Российской Федерации, источником финансового обеспечения которого является иной межбюджетный трансферт, а также об исполнении условий предоставления иного межбюджетного трансферта представляются в порядке и по форме, которые установлены Министерством труда и социальной защиты Российской Федерации.

16. Ответственность за достоверность сведений, представляемых в Министерство труда и социальной защиты Российской Федерации, и соблюдение условий, предусмотренных настоящими Правилами, возлагается на уполномоченный орган.

17. В случае нарушения субъектом Российской Федерации условий предоставления иного межбюджетного трансферта, предусмотренных настоящими Правилами, в том числе невозврата в установленном порядке субъектом Российской Федерации средств в федеральный бюджет, к нему применяются бюджетные меры принуждения, предусмотренные бюджетным законодательством Российской Федерации.

18. Контроль за соблюдением условий предоставления иных межбюджетных трансфертов осуществляется Министерством труда и социальной защиты Российской Федерации и федеральным органом исполнительной власти, осуществляющим функции по контролю и надзору в финансово-бюджетной сфере.

Приложение № 8.3
к государственной программе
Российской Федерации
"Социальная поддержка граждан"
(Дополнительно включено
с 8 января 2019 года

постановлением Правительства
Российской Федерации
от 29 декабря 2018 года № 1745)

Приложение 8.3. Правила предоставления и распределения субсидий из федерального бюджета бюджетам субъектов Российской Федерации на реализацию программ, направленных на обеспечение безопасных и комфортных условий предоставления социальных услуг в сфере социального обслуживания

1. Настоящие Правила устанавливают цели, порядок и условия предоставления субсидий из федерального бюджета бюджетам субъектов Российской Федерации в целях софинансирования расходных обязательств субъектов Российской Федерации, возникающих при реализации региональных проектов, обеспечивающих достижение целей, показателей и результатов федерального проекта "Старшее поколение" национального проекта "Демография" (далее соответственно - федеральный проект, субсидия), в том числе по предоставлению субсидии из бюджетов субъектов Российской Федерации местным бюджетам в целях финансовой поддержки выполнения органами местного самоуправления полномочий по вопросам местного значения, по строительству (реконструкции) зданий организаций, осуществляющих стационарное социальное обслуживание, и (или) их объектов, завершению их строительства (реконструкции).

2. Пункт утратил силу с 10 сентября 2019 года - постановлением Правительства Российской Федерации от 28 августа 2019 года № 1106. - См. предыдущую редакцию

3. Субсидии предоставляются в пределах лимитов бюджетных обязательств, доведенных до Министерства труда и социальной защиты Российской Федерации как получателя средств федерального бюджета на предоставление субсидии на цели, указанные в пункте 1 настоящих Правил.

4. Адресное (пообъектное) распределение субсидий с указанием размеров субсидии утверждается (определяется) в соответствии с пунктами 5 и 7 Правил формирования, предоставления и распределения субсидий из федерального бюджета бюджетам субъектов Российской Федерации, утвержденных постановлением Правительства Российской Федерации от 30 сентября 2014 г. № 999 "О формировании, предоставлении и распределении субсидий из федерального бюджета бюджетам субъектов Российской Федерации" (далее - Правила формирования, предоставления и распределения субсидий). При этом в случае утверждения указанного распределения субсидий актом Министерства труда и социальной защиты Российской Федерации проект такого акта подлежит согласованию с Заместителем Председателя Правительства Российской Федерации, в обязанности которого входит координация вопросов деятельности Министерства и осуществление функции куратора национального проекта "Демография".

5. Условиями предоставления субсидии являются:

а) наличие правовых актов субъекта Российской Федерации, утверждающих в том числе государственную программу субъекта Российской Федерации, включающую перечень мероприятий, в целях софинансирования которых предоставляется субсидия, в соответствии с требованиями нормативных правовых актов Российской Федерации;

б) наличие в бюджете субъекта Российской Федерации бюджетных ассигнований на финансовое обеспечение расходных обязательств субъекта Российской Федерации, возникающих при реализации мероприятий, направленных на обеспечение безопасных и комфортных условий предоставления социальных услуг в сфере социального обслуживания, софинансирование которых осуществляется из федерального бюджета, в размере, необходимом для их исполнения, включающем размер планируемой к предоставлению из федерального бюджета субсидии, и порядок определения объемов указанных ассигнований;

в) заключение соглашения о предоставлении субсидии между Министерством труда и социальной защиты Российской Федерации и высшим исполнительным органом государственной власти субъекта Российской Федерации в соответствии с пунктом 10 Правил формирования, предоставления и распределения субсидий (далее - соглашение).

6. Субсидия предоставляется на основании соглашения, подготовленного (сформированного) с использованием государственной интегрированной информационной системы управления общественными финансами "Электронный бюджет", в соответствии с типовой формой соглашения, утвержденной Министерством финансов Российской Федерации.

Субъект Российской Федерации вправе увеличить размер бюджетных ассигнований, предусмотренных в бюджете субъекта Российской Федерации на цели, указанные в пункте 1 настоящих Правил, в том числе в целях достижения значений результата использования субсидии, предусмотренного соглашением, что не влечет за собой обязательств Российской Федерации по увеличению размера предоставляемой субсидии.

7. Субсидия предоставляется при наличии заключенного в государственной интегрированной информационной системе управления общественными финансами "Электронный бюджет" соглашения, которое должно содержать в том числе условия, предусмотренные абзацами вторым - седьмым подпункта "л_1" пункта 10 Правил формирования, предоставления и распределения субсидий.

В соглашении содержатся:

положение, предусматривающее обязательство субъекта Российской Федерации обеспечить 24-часовое онлайн-видеонаблюдение с трансляцией в информационно-телекоммуникационной сети "Интернет" за объектами строительства (реконструкции), на софинансирование которых направляется субсидия, а в случае отсутствия для этого технической возможности обеспечить еженедельное представление по электронной почте в адрес Министерства труда и социальной защиты Российской Федерации фотоотчета с неизменных четырех сторон (точек) строящегося (реконструируемого) объекта;

обязательства об установлении в договоре (государственном контракте) о выполнении работ по строительству, реконструкции объектов капитального строительства государственной собственности субъектов Российской Федерации, в целях софинансирования которых предоставляются субсидии, авансовых платежей в размере, не превышающем 30 процентов суммы соответствующего договора (государственного контракта), если иное не предусмотрено нормативными правовыми актами Правительства Российской Федерации, но не более лимитов бюджетных обязательств на соответствующий финансовый год, доведенных до получателей средств бюджета субъекта Российской Федерации.

обязательство не предусматривать объекты капитального строительства и объекты недвижимого имущества, в целях софинансирования капитальных вложений в которые предоставляется субсидия, в других соглашениях - в отношении субсидий, предоставляемых на софинансирование строительства (реконструкции, в том числе с элементами реставрации, технического перевооружения) объектов капитального строительства или приобретения объектов недвижимого имущества.

8. В случае изменения размера субсидии допускается внесение в соглашение изменений, предусматривающих корректировку промежуточных значений результатов использования субсидии, не влекущих за собой ухудшения конечных результатов реализации федерального проекта.

9. Для предоставления субсидии субъект Российской Федерации должен соответствовать одному или нескольким следующим критериям:

а) наличие очередности на размещение в стационарных организациях социального обслуживания;

б) наличие в соответствии с официальной статистической информацией ветхих, аварийных зданий организаций социального обслуживания и зданий, требующих проведения реконструкции;

в) несоответствие установленным в субъекте Российской Федерации нормативам обеспечения площадью жилых помещений при предоставлении социальных услуг;

г) несоответствие установленным нормативам обеспечения организациями социального обслуживания на установленную единицу населения (по типам организаций социального обслуживания);

д) наличие зданий организаций социального обслуживания, не соответствующих требованиям пожарной безопасности, установленным Федеральным законом "Технический регламент о требованиях пожарной безопасности";

е) наличие утвержденной проектной документации по объектам капитального строительства, имеющей положительное заключение государственной экспертизы проектной документации и результатов инженерных изысканий, включающей проверку достоверности определения сметной стоимости строительства (реконструкции) объектов капитального строительства;

ж) наличие государственной программы субъекта Российской Федерации, содержащей мероприятия:

по созданию системы долговременного ухода за гражданами пожилого возраста и инвалидами;

по модернизации уже существующей инфраструктуры организаций социального обслуживания (строительство, проведение капитального ремонта, реконструкции и текущего ремонта зданий организаций социального обслуживания);

по поддержке (стимулированию) негосударственных организаций социального обслуживания, в том числе путем предоставления им налоговых льгот и преференций, субсидирования процентной ставки по кредитам, полученным в российских кредитных организациях;

по созданию условий для развития государственно-частного партнерства;

по развитию стационарозамещающих технологий предоставления социальных услуг;

по созданию условий для сопровождаемого проживания инвалидов, в том числе для проживания малыми группами в отдельных жилых помещениях.

10. В соглашении устанавливаются значения одного или нескольких следующих результатов использования субсидии (в зависимости от степени готовности объекта, а также его социального и технического назначения):

а) прирост технической готовности объекта за текущий финансовый год;

б) количество введенных койко-мест в стационарных организациях социального обслуживания, обеспечивающих комфортное проживание граждан;

в) общая площадь объекта, подлежащая вводу в эксплуатацию.

11. В целях получения субсидии в очередном финансовом году и плановом периоде орган исполнительной власти субъекта Российской Федерации, уполномоченный высшим исполнительным органом государственной власти субъекта Российской Федерации (далее - уполномоченный орган), до 1 февраля года, предшествующего очередному финансовому году, представляет в Министерство труда и социальной защиты Российской Федерации подписанную высшим должностным лицом субъекта Российской Федерации (руководителем высшего исполнительного органа государственной власти субъекта Российской Федерации) либо лицом, уполномоченным им в установленном порядке, заявку на предоставление субсидии на очередной финансовый год и плановый период по форме и в порядке, которые установлены Министерством труда и социальной защиты Российской Федерации (далее - заявка).

Заявка учитывается Министерством труда и социальной защиты Российской Федерации при формировании предложений к проекту федерального бюджета на очередной финансовый год и плановый период.

Нераспределенный остаток бюджетных ассигнований федерального бюджета, предусмотренный Министерству труда и социальной защиты Российской Федерации на предоставление субсидии, распределяется между субъектами Российской Федерации, имеющими право на получение субсидии в соответствии с настоящими Правилами, пропорционально размеру субсидии, определяемому в соответствии с пунктом 15 настоящих Правил.

12. Уполномоченный орган по запросу Министерства труда и социальной защиты Российской Федерации представляет документы, указанные в подпунктах "а" - "п" пункта 16 настоящих Правил, а также следующие информацию и документы:

а) наименование, адрес, мощность объекта капитального строительства, срок строительства, планируемый год ввода в эксплуатацию;

б) запрашиваемый объем софинансирования из федерального бюджета строительства объекта капитального строительства (с разбивкой по годам), а также объем межбюджетных трансфертов, ранее предоставленных из федерального бюджета в целях софинансирования строительства такого объекта (с разбивкой по годам);

в) сведения о целях и ожидаемых результатах строительства объекта капитального строительства, в том числе о влиянии на достижение целей федерального проекта;

г) копия государственной программы субъекта Российской Федерации (проекта государственной программы субъекта Российской Федерации), предусмотренной подпунктом "ж" пункта 9 настоящих Правил;

д) копия решения (проект решения) о подготовке и реализации бюджетных инвестиций на осуществление капитальных вложений в объекты государственной собственности субъекта Российской Федерации, включенных в предусмотренный подпунктом "а" пункта 5 настоящих Правил перечень мероприятий, в целях софинансирования которых предоставляется субсидия.

13. Для обеспечения приоритетного характера финансового обеспечения задач социально-экономического развития Дальневосточного федерального округа общий размер субсидий, предоставляемых бюджетам субъектов Российской Федерации, входящим в состав Дальневосточного федерального округа, в очередном финансовом году, определенный на основании представленных ими заявок, должен составлять не менее 7,2 процента общего размера субсидий, предоставляемых бюджетам субъектов Российской Федерации в очередном финансовом году и плановом периоде.

14. Общий размер субсидий, предоставляемых бюджетам субъектов Российской Федерации в очередном финансовом году и плановом периоде (V), определяется по формуле:

,

где:

n - количество субъектов Российской Федерации, представивших заявки;

- размер субсидии, предоставляемой i-му субъекту Российской Федерации в очередном финансовом году и плановом периоде (определяется на основании заявки, поступившей в Министерство труда и социальной защиты Российской Федерации до 1 февраля года, предшествующего очередному финансовому году).

15. Размер субсидии, предоставляемой i-му субъекту Российской Федерации в очередном финансовом году и плановом периоде ( ), определяется по формуле:

The linked image cannot be displayed. The file may have been moved, renamed, or deleted. Verify that the link points to the correct file and location.

,

где:

- объем расходного обязательства i-го субъекта Российской Федерации по финансированию капитальных вложений в j-й объект капитального строительства (реконструкции) на очередной финансовый год согласно представленной заявке;

- предельный уровень софинансирования расходного обязательства i-го субъекта Российской Федерации из федерального бюджета, определенный в соответствии с пунктом 13.1.1 Правил формирования, предоставления и распределения субсидий.

16. В целях заключения соглашения уполномоченный орган до 1 декабря текущего финансового года представляет в Министерство труда и социальной защиты Российской Федерации:

а) выписку из Единого государственного реестра юридических лиц или заверенную в установленном порядке копию такой выписки в отношении заказчика-застройщика (в случае непредставления такого документа Министерство труда и социальной защиты Российской Федерации запрашивает его самостоятельно в рамках межведомственного информационного взаимодействия);

б) копии документов, подтверждающих полномочия заказчика-застройщика, заверенные в установленном порядке;

в) копии документов об утверждении проектной документации в соответствии с законодательством Российской Федерации, заверенные в установленном порядке, а также проектную документацию на электронных носителях;

г) копии правоустанавливающих документов на земельный участок, в том числе градостроительный план земельного участка, заверенные в установленном порядке;

д) финансово-экономическое обоснование расчета стоимости объекта капитального строительства (реконструкции);

е) справку уполномоченного органа о степени технической готовности объекта;

ж) обоснование невозможности или нецелесообразности применения экономически эффективной проектной документации повторного использования;

з) выписку из Единого государственного реестра недвижимости об основных характеристиках и зарегистрированных правах юридического лица на объект недвижимости (при проведении реконструкции);

и) копию положительного заключения государственной экспертизы проектной документации и результатов инженерных изысканий, выполненных для подготовки такой проектной документации, включающего проверку достоверности определения сметной стоимости строительства (реконструкции) объектов капитального строительства, заверенную в установленном порядке;

к) в отношении проектной документации, получившей положительное заключение государственной экспертизы проектной документации объекта капитального строительства, подготовленное в соответствии с нормативными правовыми актами, действовавшими до вступления в силу постановления Правительства Российской Федерации от 31 декабря 2019 г. № 1948 "О внесении изменений в некоторые акты Правительства Российской Федерации и признании утратившими силу некоторых актов и отдельных положений некоторых актов Правительства Российской Федерации":

копию положительного заключения государственной экспертизы проектной документации и результатов инженерных изысканий, выполненных для подготовки такой проектной документации, заверенную в установленном порядке;

копию положительного заключения о достоверности определения сметной стоимости строительства (реконструкции) объекта капитального строительства, заверенную в установленном порядке;

л) копию разрешения на строительство, заверенную в установленном порядке;

м) выписку из закона субъекта Российской Федерации о бюджете субъекта Российской Федерации (сводной бюджетной росписи бюджета субъекта Российской Федерации), подтверждающую наличие в бюджете субъекта Российской Федерации

бюджетных ассигнований на исполнение указанных в пунктах 1 и 2 настоящих Правил расходных обязательств субъекта Российской Федерации;

н) копию нормативного правового акта, определяющего уполномоченный орган, заверенную в установленном порядке;

о) гарантию субъекта Российской Федерации о финансировании эксплуатационных расходов, необходимых для содержания объекта капитального строительства после его ввода в эксплуатацию за счет средств бюджета субъекта Российской Федерации, и последующем профильном использовании;

п) выписку из правовых актов субъекта Российской Федерации, утверждающих в том числе:

государственную программу субъекта Российской Федерации, включающую перечень мероприятий, в целях софинансирования которых предоставляется субсидия, в соответствии с требованиями нормативных правовых актов Российской Федерации;

решение о подготовке и реализации бюджетных инвестиций на осуществление капитальных вложений в объекты государственной собственности субъекта Российской Федерации, в целях софинансирования которых предоставляется субсидия, в соответствии с требованиями нормативных правовых актов субъекта Российской Федерации;

р) обоснование необходимости включения в проект федеральной адресной инвестиционной программы объекта капитального строительства, подготовленное в соответствии с методическими указаниями по формированию проекта федеральной адресной инвестиционной программы, утвержденными Министерством экономического развития Российской Федерации, в случае отсутствия документов, определенных подпунктами "г", "и" - "л" настоящего пункта.

16.1. В случае отсутствия документов, определенных подпунктами "г", "и" - "л" пункта 16 настоящих Правил, Министерство труда и социальной защиты Российской Федерации вправе заключить соглашение при наличии обоснования необходимости включения в проект федеральной адресной инвестиционной программы объекта капитального строительства, указанного в подпункте "р" пункта 16 настоящих Правил, и заявки на включаемый объект, подписанных высшим должностным лицом субъекта Российской Федерации (руководителем высшего исполнительного органа государственной власти субъекта Российской Федерации) либо лицом, уполномоченным им в установленном порядке.

16.2. Устанавливаемый соглашением срок представления уполномоченным органом документов по включаемому объекту, указанных в подпунктах "г", "и" - "л" пункта 16 настоящих Правил, не может быть позднее 1 июля года, предшествующего году предоставления субсидии. При нарушении установленного соглашением срока представления документов Министерство труда и социальной защиты Российской Федерации вправе расторгнуть соглашение, в том числе в одностороннем порядке.

17. Ответственность за достоверность представляемых в Министерство труда и социальной защиты Российской Федерации сведений, указанных в пунктах 12 и 16 настоящих Правил, и соблюдение условий, установленных настоящими Правилами, возлагается на уполномоченный орган.

18. Оценка эффективности предоставления субсидии осуществляется Министерством труда и социальной защиты Российской Федерации на основании сравнения установленных соглашением и фактически достигнутых субъектом Российской Федерации (по итогам отчетного года) значений результатов использования субсидии.

19. Перечисление субсидий осуществляется в установленном порядке на единые счета бюджетов, открытые финансовым органам субъектов Российской Федерации в территориальных органах Федерального казначейства.

20. В случае нарушения субъектом Российской Федерации обязательств по достижению значения результата использования субсидии, установленного соглашением, и в случае неустранения указанных нарушений до первой даты представления отчетности о достижении значений результатов использования субсидии в соответствии с соглашением, объем средств, подлежащий возврату из бюджета субъекта Российской Федерации в федеральный бюджет, рассчитывается в соответствии с пунктами 16-19 Правил формирования, предоставления и распределения субсидий.

Освобождение субъектов Российской Федерации от применения мер ответственности осуществляется по основаниям, предусмотренным пунктом 20 Правил формирования, предоставления и распределения субсидий.

21. Пункт утратил силу с 1 января 2020 года - постановление Правительства Российской Федерации от 30 ноября 2019 года № 1559. - См. предыдущую редакцию.

22. Контроль за соблюдением субъектами Российской Федерации условий предоставления субсидий осуществляется Министерством труда и социальной защиты Российской Федерации и уполномоченными органами государственного финансового контроля.

Приложение № 8.4

к государственной программе

Российской Федерации

"Социальная поддержка граждан"
(Дополнительно включено
с 8 января 2019 года

постановлением Правительства
Российской Федерации
от 30 декабря 2018 года № 1785;
в редакции, введенной в действие
с 1 января 2020 года
постановлением Правительства
Российской Федерации
от 30 ноября 2019 года № 1559. -
См. предыдущую редакцию)

Приложение 8.4. Правила предоставления и распределения субсидий из федерального бюджета бюджетам субъектов Российской Федерации в целях софинансирования расходных обязательств субъектов Российской Федерации, возникающих при создании системы долговременного ухода за гражданами пожилого возраста и инвалидами

1. Настоящие Правила устанавливают цели, условия и порядок предоставления и распределения субсидий из федерального бюджета бюджетам субъектов Российской Федерации в целях софинансирования расходных обязательств субъектов Российской Федерации, возникающих при реализации региональных проектов по созданию системы долговременного ухода за гражданами пожилого возраста и инвалидами, признанными нуждающимися в социальном обслуживании, обеспечивающих достижение целей, показателей и результатов федерального проекта "Старшее поколение" национального проекта "Демография" (далее соответственно - граждане пожилого возраста и инвалиды, субсидии).

2. Критерием отбора субъектов Российской Федерации для предоставления субсидий является наличие утвержденного нормативным правовым актом субъекта Российской Федерации регионального перечня мероприятий ("дорожной карты"), обеспечивающего достижение целей, показателей и результатов федерального проекта "Старшее поколение" национального проекта "Демография" (далее - перечень мероприятий), который предусматривает:

а) определение механизмов совершенствования порядка выявления граждан, нуждающихся в предоставлении услуг в сфере социального обслуживания, в том числе при оказании им медицинской помощи;

б) совершенствование критериев оценки обстоятельств, ухудшающих условия жизнедеятельности граждан, связанных с созданием системы долговременного ухода за гражданами пожилого возраста и инвалидами;

в) определение информационной системы, на базе которой будут осуществляться интеграция и (или) синхронизация информационных систем, содержащих сведения в сфере социального обслуживания, социальной защиты, охраны здоровья граждан;

г) оценку штатной численности и укомплектованности государственных организаций, оказывающих услуги в сфере социального обслуживания, а также медицинских организаций государственной и муниципальной систем здравоохранения;

д) совершенствование профессионального образования и профессионального обучения, а также дополнительного профессионального образования работников организаций социального обслуживания и медицинских организаций;

е) совершенствование определения объемов финансового обеспечения услуг в сфере социального обслуживания, включая порядок формирования тарифов на соответствующие услуги;

ж) поддержку негосударственных организаций социального обслуживания.

3. Условиями предоставления субсидии являются:

а) наличие правового акта субъекта Российской Федерации, утверждающего перечень мероприятий, в целях софинансирования которых предоставляется субсидия, в соответствии с требованиями нормативных правовых актов Российской Федерации;

б) наличие в бюджете субъекта Российской Федерации бюджетных ассигнований на исполнение расходного обязательства субъекта Российской Федерации, софинансирование которого осуществляется из федерального бюджета, в объеме, необходимом для его исполнения, включающем размер планируемой к предоставлению из федерального бюджета субсидии, и наличие порядка определения объемов указанных ассигнований;

в) заключение соглашения между Министерством труда и социальной защиты Российской Федерации и высшим исполнительным органом государственной власти субъекта Российской Федерации о предоставлении субсидии в соответствии с пунктом 10 Правил формирования, предоставления и распределения субсидий из федерального бюджета бюджетам субъектов Российской Федерации, утвержденных постановлением Правительства Российской Федерации от 30 сентября 2014 г. № 999 "О формировании, предоставлении и распределении субсидий из федерального бюджета бюджетам субъектов Российской Федерации" (далее соответственно - Правила формирования, предоставления и распределения субсидий, соглашение).

4. Результатом использования субсидии при создании системы долговременного ухода за гражданами пожилого возраста и инвалидами является процент охвата такой системой лиц старше трудоспособного возраста, признанных нуждающимися в социальном обслуживании, установленный нормативным правовым актом субъекта Российской Федерации, утверждающим перечень мероприятий.

Указанный процент в 2020 году должен составить не менее 12 процентов в 18 пилотных регионах, в 2021 году - не менее 16 процентов в 24 пилотных регионах.

5. Субсидия предоставляется на основании соглашения, заключенного с использованием государственной интегрированной информационной системы управления общественными финансами "Электронный бюджет" в соответствии с типовой формой соглашения, утвержденной Министерством финансов Российской Федерации.

6. В целях получения субсидии в очередном финансовом году уполномоченный высшим исполнительным органом государственной власти субъекта Российской Федерации исполнительный орган государственной власти субъекта Российской Федерации (далее - уполномоченный орган исполнительной власти субъекта Российской Федерации) до 25 декабря текущего финансового года представляет в Министерство труда и социальной защиты Российской Федерации следующие документы:

а) заверенная в установленном порядке копия нормативного правового акта субъекта Российской Федерации, утверждающего перечень мероприятий;

б) подписанная руководителем финансового органа субъекта Российской Федерации выписка из закона субъекта Российской Федерации о бюджете субъекта Российской Федерации на текущий финансовый год и плановый период (сводной бюджетной росписи бюджета субъекта Российской Федерации), подтверждающая наличие бюджетных ассигнований на финансовое обеспечение расходных обязательств субъекта Российской Федерации, софинансируемых из федерального бюджета;

в) копии нормативных правовых актов субъекта Российской Федерации, регулирующих реализацию стационарозамещающих технологий;

г) копии программ повышения квалификации работников организаций социального обслуживания и медицинских организаций.

7. Размер субсидии, предоставляемой i-му субъекту Российской Федерации в очередном финансовом году ( ), определяется по формуле:

The linked image cannot be displayed. The file may have been moved, renamed, or deleted. Verify that the link points to the correct file and location.

,

где:

О - общий объем бюджетных ассигнований, предусмотренных в федеральном бюджете на предоставление субсидии в очередном финансовом году;

- потребность i-го субъекта Российской Федерации в средствах на создание системы долговременного ухода за гражданами пожилого возраста и инвалидами в очередном финансовом году;

- предельный уровень софинансирования расходного обязательства i-го субъекта Российской Федерации из федерального бюджета, определенный в соответствии с пунктом 13.1.1 Правил формирования, предоставления и распределения субсидий.

8. Потребность субъекта Российской Федерации в средствах на создание системы долговременного ухода за гражданами пожилого возраста и инвалидами в очередном финансовом году ( ) определяется по формуле:

The linked image cannot be displayed. The file may have been moved, renamed, or deleted. Verify that the link points to the correct file and location.

,

где:

- размер средств на внедрение в субъекте Российской Федерации стационарозамещающих технологий в рамках реализации системы долговременного ухода за гражданами пожилого возраста и инвалидами, определяемый уполномоченным органом исполнительной власти субъекта Российской Федерации исходя из прогнозной среднегодовой численности граждан, признанных нуждающимися в предоставлении социальных услуг с применением стационарозамещающих технологий в очередном финансовом году, и прогнозного количества предоставленных социальных услуг;

- размер средств на реализацию в субъекте Российской Федерации мероприятий по профессиональному образованию и профессиональному обучению, а также по дополнительному профессиональному образованию работников организаций социального обслуживания и медицинских организаций, определяемый на основании заявки субъекта Российской Федерации;

- размер средств на реализацию в субъекте Российской Федерации мероприятий, направленных на доукомплектацию штатной численности организаций, оказывающих услуги в сфере социального обслуживания, определяемый уполномоченным органом исполнительной власти субъекта Российской Федерации исходя из прогнозной среднегодовой численности граждан, признанных нуждающимися в предоставлении социальных услуг в очередном финансовом году, а также исходя из планируемого объема предоставленных социальных услуг;

- размер средств на предоставление в субъекте Российской Федерации услуг в сфере социального обслуживания в

рамках долговременного ухода за гражданами пожилого возраста и инвалидами гражданам, признанным нуждающимися в социальном обслуживании, с учетом прогнозной среднегодовой численности таких граждан в очередном финансовом году, определяемый на основании прогнозных значений тарифов на социальные услуги, планируемых к установлению нормативными правовыми актами субъекта Российской Федерации.

9. Субсидии предоставляются бюджетам субъектов Российской Федерации в пределах лимитов бюджетных обязательств, доведенных в установленном порядке до Министерства труда и социальной защиты Российской Федерации как получателя средств федерального бюджета на предоставление субсидии.

10. Перечисление субсидии осуществляется на счета, открытые территориальным органам Федерального казначейства в учреждениях Центрального банка Российской Федерации для учета операций со средствами бюджетов субъектов Российской Федерации.

11. Эффективность использования субсидии оценивается Министерством труда и социальной защиты Российской Федерации на основании сравнения фактически достигнутых и установленных в соглашении значений результата использования субсидии, указанного в пункте 4 настоящих Правил.

12. В случае нарушения субъектом Российской Федерации обязательств по достижению установленного соглашением значения результата использования субсидии, указанного в пункте 4 настоящих Правил, и в случае неустранения указанного нарушения до первой даты представления сравнения установленных в соглашении и фактически достигнутых значений результата использования субсидии размер средств, подлежащий возврату из бюджета субъекта Российской Федерации в федеральный бюджет, рассчитывается в соответствии с пунктами 16-18 Правил формирования, предоставления и распределения субсидий.

13. Освобождение субъектов Российской Федерации от применения мер ответственности, предусмотренных пунктом 12 настоящих Правил, осуществляется по основаниям, предусмотренным пунктом 20 Правил формирования, предоставления и распределения субсидий.

14. Контроль за соблюдением субъектом Российской Федерации условий предоставления субсидии осуществляется Министерством труда и социальной защиты Российской Федерации и уполномоченными органами государственного финансового контроля.

Приложение № 8.5
к государственной программе
Российской Федерации
"Социальная поддержка граждан"
(Дополнительно включено

с 1 января 2020 года
постановлением Правительства
Российской Федерации
от 30 ноября 2019 года № 1559)

Приложение 8.5. Правила предоставления и распределения субсидий из федерального бюджета бюджетам субъектов Российской Федерации в целях софинансирования расходных обязательств субъектов Российской Федерации на выплату региональных социальных доплат к пенсии

1. Настоящие Правила устанавливают цели, условия и порядок предоставления и распределения субсидий из федерального бюджета бюджетам субъектов Российской Федерации на выплату региональной социальной доплаты к пенсии пенсионерам, проживающим на территории Российской Федерации, не осуществляющим работу и (или) иную деятельность, в период которой они подлежат обязательному пенсионному страхованию в соответствии с Федеральным законом "Об обязательном пенсионном страховании в Российской Федерации", в целях доведения общей суммы их материального обеспечения до установленной в соответствии с пунктом 4 статьи 4 Федерального закона "О прожиточном минимуме в Российской Федерации" в субъекте Российской Федерации величины прожиточного минимума пенсионера (далее соответственно - региональная социальная доплата к пенсии, субсидия).

2. Критериями отбора субъектов Российской Федерации для предоставления субсидии являются:

а) превышение установленной в субъекте Российской Федерации величины прожиточного минимума пенсионера над величиной прожиточного минимума пенсионера в целом по Российской Федерации;

б) отсутствие двукратного превышения уровня расчетной бюджетной обеспеченности субъекта Российской Федерации, определяемого в соответствии с методикой распределения дотаций на выравнивание бюджетной обеспеченности субъектов Российской Федерации, утвержденной постановлением Правительства Российской Федерации от 22 ноября 2004 г. № 670 "О распределении дотаций на выравнивание бюджетной обеспеченности субъектов Российской Федерации", по отношению к среднему по Российской Федерации уровню расчетной бюджетной обеспеченности.

3. Субсидии предоставляются при соблюдении условий, установленных пунктом 8 Правил формирования, предоставления и распределения субсидий из федерального бюджета бюджетам субъектов Российской Федерации, утвержденных постановлением Правительства Российской Федерации от 30 сентября 2014 г. № 999 "О формировании, предоставлении и распределении субсидий из федерального бюджета бюджетам субъектов Российской Федерации" (далее - Правила формирования, предоставления и распределения субсидий).

4. Результатом использования субсидии является численность лиц, которым фактически предоставлена региональная социальная доплата к пенсии в отчетном году.

5. Субсидия предоставляется на основании соглашения, заключенного между Министерством труда и социальной защиты Российской Федерации и высшим исполнительным органом государственной власти субъекта Российской Федерации (далее - соглашение) с использованием государственной интегрированной информационной системы управления общественными финансами "Электронный бюджет", в соответствии с типовой формой соглашения, утвержденной Министерством финансов Российской Федерации.

6. Распределение субсидий между бюджетами субъектов Российской Федерации устанавливается федеральным законом о федеральном бюджете на очередной финансовый год и плановый период.

7. Размер субсидии, предоставляемой бюджету i-го субъекта Российской Федерации в очередном финансовом году ( ), определяется по формуле:

The linked image cannot be displayed. The file may have been moved, renamed, or deleted. Verify that the link points to the correct file and location.

,

где:

О - общий размер бюджетных ассигнований, предусмотренных в федеральном бюджете на очередной финансовый год и плановый период для предоставления субсидий;

- потребность i-го субъекта Российской Федерации в субсидии, необходимой для осуществления выплаты региональной социальной доплаты к пенсии в очередном финансовом году.

8. Потребность субъекта Российской Федерации в субсидии на очередной финансовый год, необходимой для осуществления региональной социальной доплаты к пенсии ( ), определяется по формуле:

The linked image cannot be displayed. The file may have been moved, renamed, or deleted. Verify that the link points to the correct file and location.

,

где:

- прогнозное число получателей региональной социальной доплаты к пенсии в i-м субъекте Российской Федерации, определяемое органом исполнительной власти субъекта Российской Федерации, уполномоченным высшим исполнительным органом государственной власти субъекта Российской Федерации (далее - уполномоченный орган исполнительной власти субъекта Российской Федерации);

- средний размер региональной социальной доплаты к пенсии на одного получателя в i-м субъекте Российской Федерации, определяемый уполномоченным органом исполнительной власти субъекта Российской Федерации;

- предельный уровень софинансирования расходного обязательства i-го субъекта Российской Федерации, установленный Правительством Российской Федерации.

9. Субсидии предоставляются бюджетам субъектов Российской Федерации в пределах лимитов бюджетных обязательств, доведенных в установленном порядке до Министерства труда и социальной защиты Российской Федерации на предоставление субсидии на цели, указанные в пункте 1 настоящих Правил.

10. Перечисление субсидии осуществляется в установленном порядке на счета, открытые территориальным органам Федерального казначейства в учреждениях Центрального банка Российской Федерации для учета операций со средствами бюджетов субъектов Российской Федерации.

11. В целях планирования объема и срока перечисления средств в рамках субсидии уполномоченный орган исполнительной власти субъекта Российской Федерации представляет в Министерство труда и социальной защиты Российской Федерации заявку о предоставлении субсидии по форме и в срок, которые установлены указанным Министерством.

В заявке о предоставлении субсидии указываются необходимый объем средств в пределах предусмотренной субсидии, расходное обязательство субъекта Российской Федерации, на осуществление которого субсидия предоставляется, численность лиц, имеющих право на получение региональной социальной доплаты к пенсии, а также средний размер доплаты. Указанная информация учитывается Министерством труда и социальной защиты Российской Федерации при формировании прогноза кассовых выплат из федерального бюджета, необходимого для составления в установленном порядке кассового плана исполнения федерального бюджета.

12. Уполномоченный орган исполнительной власти субъекта Российской Федерации представляет:

в Пенсионный фонд Российской Федерации ежегодно, до 15 сентября, и ежеквартально, не позднее 5-го числа месяца, предшествующего отчетному кварталу, сведения об уточненной численности получателей региональной социальной доплаты к пенсии и о среднем размере доплаты;

в Министерство труда и социальной защиты Российской Федерации ежегодно, до 15 сентября года, предшествующего году осуществления выплаты региональных социальных доплат к пенсии, сведения об объеме расходного обязательства субъекта Российской Федерации по выплате региональной социальной доплаты к пенсии на очередной финансовый год и плановый период с приложением расчета этого объема.

Ответственность за достоверность представляемых в Пенсионный фонд Российской Федерации и Министерство труда и социальной защиты Российской Федерации сведений возлагается на уполномоченные органы исполнительной власти субъектов Российской Федерации.

13. Пенсионный фонд Российской Федерации представляет ежегодно, до 20 сентября, и ежеквартально, не позднее 15-го числа месяца, предшествующего отчетному кварталу, в Министерство труда и социальной защиты Российской Федерации обобщенные сведения по субъектам Российской Федерации об уточненной численности получателей региональной социальной доплаты к пенсии и о ее среднем размере с заключением о результатах их сверки с информационной базой Пенсионного фонда Российской Федерации.

14. В случае если субъектом Российской Федерации принято решение об осуществлении в соответствующем финансовом году финансового обеспечения региональной социальной доплаты к пенсии исключительно за счет собственных средств в соответствии с частью 16 статьи 12.1 Федерального закона "О государственной социальной помощи", информация о соответствующем решении направляется высшим должностным лицом субъекта Российской Федерации (руководителем высшего исполнительного органа государственной власти субъекта Российской Федерации) в Министерство труда и социальной защиты Российской Федерации не позднее 15 сентября года, предшествующего году осуществления выплаты региональной социальной доплаты к пенсии субъектом Российской Федерации за счет указанных средств.

Субсидия из федерального бюджета субъекту Российской Федерации, принявшему решение об осуществлении в соответствующем финансовом году финансового обеспечения региональной социальной доплаты к пенсии исключительно за счет собственных средств, не предоставляется.

14.1. В случае если у субъекта Российской Федерации в текущем финансовом году потребность в субсидии ниже утвержденного федеральным законом о федеральном бюджете на очередной финансовый год и плановый период размера субсидии, предоставляемой субъекту Российской Федерации, неиспользованная часть субсидии может быть перераспределена между бюджетами других субъектов Российской Федерации, имеющих право на получение субсидии, на основании обращения уполномоченного органа исполнительной власти субъекта Российской Федерации в соответствии с настоящими Правилами.

15. Эффективность использования субсидии оценивается Министерством труда и социальной защиты Российской Федерации на основании отчетности о достижении значений результата использования субсидии.

16. В случае нарушения субъектом Российской Федерации обязательств по достижению значения результата использования субсидии, установленного соглашением, и в случае неустранения указанных нарушений до первой даты представления отчетности о достижении значения результата, размер средств, подлежащий возврату из бюджета субъекта Российской Федерации в федеральный бюджет, рассчитывается в соответствии с пунктами 16-18 Правил формирования, предоставления и распределения субсидий.

17. Контроль за соблюдением субъектами Российской Федерации целей, условий и порядка предоставления субсидий осуществляется Министерством труда и социальной защиты Российской Федерации и уполномоченными органами государственного финансового контроля.

Приложение № 8.6
к государственной программе
Российской Федерации
"Социальная поддержка граждан"
(Дополнительно включено
с 1 января 2020 года
постановлением Правительства
Российской Федерации
от 30 ноября 2019 года № 1559;
в редакции, введенной в действие с 1 января 2021 года
постановлением Правительства Российской Федерации
от 31 декабря 2020 года № 2394. -
См. предыдущую редакцию)

Приложение 8.6. Правила предоставления и распределения субсидий из федерального бюджета бюджетам субъектов Российской Федерации на реализацию мероприятий, направленных на оказание государственной социальной помощи на основании социального контракта

1. Настоящие Правила устанавливают порядок и условия предоставления и распределения субсидий из федерального бюджета бюджетам субъектов Российской Федерации в целях софинансирования расходных обязательств субъектов Российской Федерации по оказанию государственной социальной помощи на основании социального контракта гражданам, указанным в части первой статьи 7 Федерального закона "О государственной социальной помощи", в целях стимулирования их активных действий по преодолению трудной жизненной ситуации (далее соответственно - граждане, социальный контракт, субсидии).

2. Условием заключения социального контракта с гражданами является наличие у них по независящим причинам среднедушевого дохода ниже величины прожиточного минимума, установленного в соответствующем субъекте Российской Федерации.

Учет доходов и расчет среднедушевого дохода семьи и дохода одиноко проживающего гражданина производятся на основании сведений о составе семьи, доходах членов семьи или одиноко проживающего гражданина и принадлежащем им имуществе на праве собственности, указанных в заявлении об оказании государственной социальной помощи, а также с учетом иных условий, определенных Федеральным законом "О порядке учета доходов и расчета среднедушевого дохода

семьи и дохода одиноко проживающего гражданина для признания их малоимущими и оказания им государственной социальной помощи".

Перечисление денежных средств гражданину при оказании государственной социальной помощи на основании социального контракта осуществляется в порядке, определяемом правовым актом субъекта Российской Федерации, на открытые гражданину в кредитной организации банковские счета.

3. К социальному контракту, на основании которого гражданам оказывается государственная социальная помощь, в целях софинансирования расходных обязательств субъектов Российской Федерации по оказанию которой предоставляется субсидия, прилагается программа социальной адаптации, предусматривающая в соответствии с нормативными правовыми актами субъектов Российской Федерации мероприятия:

а) по поиску работы. В рамках указанного мероприятия в приоритетном порядке оказывается государственная социальная помощь на основании социального контракта гражданам, проживающим в семьях с детьми. Социальный контракт, направленный на реализацию указанного мероприятия, с одним и тем же гражданином заключается не чаще одного раза в год;

б) по осуществлению индивидуальной предпринимательской деятельности;

в) по ведению личного подсобного хозяйства. В рамках указанного мероприятия оказывается государственная социальная помощь на основании социального контракта при наличии в соответствующем субъекте Российской Федерации утвержденных нормативов чистого дохода в стоимостном выражении от реализации полученных в личном подсобном хозяйстве плодов и продукции;

г) по осуществлению иных мероприятий, направленных на преодоление гражданином трудной жизненной ситуации. Под иными мероприятиями понимаются мероприятия, направленные на оказание государственной социальной помощи, предусмотренной абзацем вторым части 1 статьи 12 Федерального закона "О государственной социальной помощи", в целях удовлетворения текущих потребностей граждан в приобретении товаров первой необходимости, одежды, обуви, лекарственных препаратов, товаров для ведения личного подсобного хозяйства, в лечении, профилактическом медицинском осмотре, в целях стимулирования ведения здорового образа жизни, а также для обеспечения потребности семей в товарах и услугах дошкольного и школьного образования. В рамках указанного мероприятия в приоритетном порядке оказывается государственная социальная помощь на основании социального контракта гражданам, проживающим в семьях с детьми.

4. Субсидии предоставляются при соблюдении следующих условий:

а) наличие правового акта субъекта Российской Федерации, утверждающего перечень мероприятий, при реализации которых возникают расходные обязательства субъекта Российской Федерации, в целях софинансирования которых предоставляется субсидия, в соответствии с требованиями нормативных правовых актов Российской Федерации;

б) наличие в бюджете субъекта Российской Федерации бюджетных ассигнований на исполнение расходного обязательства субъекта Российской Федерации, софинансирование которого осуществляется из федерального бюджета;

в) заключение соглашения между Министерством труда и социальной защиты Российской Федерации и высшим исполнительным органом государственной власти субъекта Российской Федерации о предоставлении субсидии в соответствии с пунктом 10 Правил формирования, предоставления и распределения субсидий из федерального бюджета бюджетам субъектов Российской Федерации, утвержденных постановлением Правительства Российской Федерации от 30 сентября 2014 г. № 999 "О формировании, предоставлении и распределении субсидий из федерального бюджета бюджетам субъектов Российской Федерации" (далее соответственно - Правила формирования, предоставления и распределения субсидий, соглашение).

5. Правовым актом субъекта Российской Федерации, указанным в подпункте "а" пункта 4 настоящих Правил, утверждаются форма социального контракта с прилагаемой к нему программой социальной адаптации и перечень возможных оснований для досрочного расторжения социального контракта (потеря трудоспособности гражданина, потеря дееспособности гражданина, стихийные бедствия и иные основания), разработанные с учетом методических рекомендаций по оказанию государственной социальной помощи на основании социального контракта, утверждаемых Министерством труда и социальной защиты Российской Федерации.

6. Программа социальной адаптации разрабатывается органом социальной защиты населения субъекта Российской Федерации (далее - орган социальной защиты населения) совместно с гражданином и при необходимости со следующими органами:

а) органы исполнительной власти субъектов Российской Федерации, осуществляющие полномочия в области содействия занятости населения (далее - органы занятости населения), и органы местного самоуправления - по мероприятию, указанному в подпункте "а" пункта 3 настоящих Правил;

б) органы государственной власти субъекта Российской Федерации, уполномоченные в сфере регулирования малого и среднего предпринимательства, в сфере сельского хозяйства, а также органы занятости населения и органы местного самоуправления по мероприятию, указанному в подпункте "б" пункта 3 настоящих Правил;

в) органы государственной власти субъекта Российской Федерации, уполномоченные в сфере сельского хозяйства, и органы местного самоуправления - по мероприятию, указанному в подпункте "в" пункта 3 настоящих Правил;

г) органы местного самоуправления - по мероприятию, указанному в подпункте "г" пункта 3 настоящих Правил.

7. С целью реализации мероприятий, указанных в пункте 3 настоящих Правил, орган социальной защиты населения, исходя из условий жизни гражданина (семьи гражданина), оказывает содействие в получении гражданином иных видов поддержки, в том числе:

а) в получении мер социальной поддержки;

б) в направлении на ежегодное прохождение профилактического медицинского осмотра или диспансеризации, а также на проведение гражданином и членами его семьи вакцинации в соответствии с национальным календарем профилактических прививок при отсутствии медицинских противопоказаний;

в) в направлении несовершеннолетних членов семьи гражданина в дошкольную образовательную организацию;

г) в организации ухода за нетрудоспособными лицами.

8. Орган социальной защиты населения заключает с гражданином социальный контракт на следующий срок:

а) не более чем на 9 месяцев - по мероприятию, указанному в подпункте "а" пункта 3 настоящих Правил;

б) не более чем на 12 месяцев - по мероприятиям, указанным в подпунктах "б" - "в" пункта 3 настоящих Правил;

в) не более чем на 6 месяцев - по мероприятию, указанному в подпункте "г" пункта 3 настоящих Правил.

9. С целью реализации мероприятий, указанных в подпунктах "а" - "в" пункта 3 настоящих Правил, орган социальной защиты населения оказывает содействие гражданину в получении профессионального обучения или дополнительного профессионального образования.

Орган социальной защиты населения при осуществлении мероприятия, указанного в подпункте "а" пункта 3 настоящих Правил, направляет гражданина в орган занятости населения с целью прохождения гражданином профессионального обучения или дополнительного профессионального образования в случае наличия у органа занятости населения возможности обеспечить такое прохождение.

При отсутствии в органах занятости населения такой возможности или в случае отсутствия оснований предоставления гражданину образовательных программ, приобретенных за счет средств органа занятости населения, орган социальной защиты населения самостоятельно оказывает содействие гражданину в получении профессионального обучения или дополнительного профессионального образования.

10. При оказании государственной социальной помощи на основании социального контракта с целью оценки эффективности реализации мероприятий, указанных в пункте 3 настоящих Правил, в социальном контракте указываются следующие требования к конечному результату:

а) по мероприятию, указанному в подпункте "а" пункта 3 настоящих Правил:

заключение гражданином трудового договора в период действия социального контракта;

повышение денежных доходов гражданина (семьи гражданина) по истечении срока действия социального контракта;

б) по мероприятию, указанному в подпункте "б" пункта 3 настоящих Правил:

регистрация гражданина в качестве индивидуального предпринимателя или налогоплательщика налога на профессиональный доход;

повышение денежных доходов гражданина (семьи гражданина) по истечении срока действия социального контракта;

в) по мероприятию, указанному в подпункте "в" пункта 3 настоящих Правил:

регистрация гражданина в качестве налогоплательщика налога на профессиональный доход;

повышение денежных доходов гражданина (семьи гражданина) по истечении срока действия социального контракта;

г) по мероприятию, указанному в подпункте "г" пункта 3 настоящих Правил, - преодоление гражданином (семьей гражданина) трудной жизненной ситуации по истечении срока действия социального контракта.

11. Органом социальной защиты населения осуществляется ежемесячный контроль за выполнением гражданином обязательств, предусмотренных социальным контрактом, а также контроль за целевым использованием денежных средств, выплаченных в соответствии с условиями социального контракта.

12. Перечень причин, являющихся уважительными в случае неисполнения гражданином мероприятий программы социальной адаптации, устанавливается нормативным правовым актом субъекта Российской Федерации.

13. В случае неисполнения (несвоевременного исполнения) гражданином мероприятий программы социальной адаптации по причинам, не являющимся уважительными в соответствии с пунктом 12 настоящих Правил, с месяца, следующего за месяцем возникновения указанного обстоятельства, орган социальной защиты населения прекращает предоставление денежной выплаты и (или) возмещение расходов.

14. В течение последнего месяца действия социального контракта орган социальной защиты населения подготавливает заключение об оценке выполнения мероприятий программы социальной адаптации или о целесообразности продления срока действия социального контракта не более чем на половину срока ранее заключенного социального контракта.

15. В течение 4-го месяца после месяца окончания срока действия социального контракта орган социальной защиты населения подготавливает отчет об оценке эффективности реализации социального контракта, включающий в себя:

сведения о доходах гражданина (семьи гражданина) за 3 месяца, следующие за месяцем окончания срока действия социального контракта, которые представляет гражданин, и их сравнение со сведениями о доходах, представленных гражданином при подаче заявления на оказание государственной социальной помощи на основании социального контракта;

оценку условий жизни гражданина (семьи гражданина) по окончании срока действия социального контракта;

анализ целесообразности заключения нового социального контракта.

Отчет предоставляется органом социальной защиты населения в орган исполнительной власти субъекта Российской Федерации, реализующий полномочия по нормативно-правовому регулированию оказания государственной социальной помощи, в том числе на основании социального контракта, ежемесячно.

16. Органом социальной защиты населения проводится ежемесячный мониторинг условий жизни гражданина (семьи гражданина) в течение срока со дня окончания срока действия социального контракта, в том числе:

в течение 12 месяцев проверяется факт осуществления гражданином трудовой деятельности - по мероприятию, указанному в подпункте "а" пункта 3 настоящих Правил;

в течение 12 месяцев проверяется факт осуществления гражданином предпринимательской деятельности - по мероприятию, указанному в подпункте "б" пункта 3 настоящих Правил;

в течение 12 месяцев проверяется факт ведения гражданином личного подсобного хозяйства - по мероприятию, указанному в подпункте "в" пункта 3 настоящих Правил;

в течение 12 месяцев проверяется факт ухудшения материально-бытового состояния гражданина (семьи гражданина) - по мероприятию, указанному в подпункте "г" пункта 3 настоящих Правил.

По результатам, полученным в ходе мониторинга, орган социальной защиты населения принимает решение о целесообразности заключения с гражданином нового социального контракта.

17. Орган социальной защиты населения вносит в Единую государственную информационную систему социального обеспечения информацию об оказании государственной социальной помощи на основании социального контракта.

18. В рамках оказания государственной социальной помощи на основании социального контракта орган социальной защиты населения по мероприятию, указанному в подпункте "а" пункта 3 настоящих Правил, обязан:

а) оказывать совместно с органами занятости населения, органами местного самоуправления и организациями в сфере труда и занятости содействие в поиске гражданином работы с последующим трудоустройством;

б) осуществлять ежемесячную денежную выплату гражданину, зарегистрированному в органах занятости населения в качестве безработного или ищущего работу, в течение одного месяца с даты заключения социального контракта и 3 месяцев с даты подтверждения факта трудоустройства гражданина в размере величины прожиточного минимума трудоспособного населения, установленного в субъекте Российской Федерации за II квартал года, предшествующего году заключения социального контракта;

в) возместить расходы работодателю на прохождение гражданином стажировки, по результатам которой заключен трудовой договор, в размере фактически понесенных расходов, но не более минимального размера оплаты труда за один месяц с учетом размера страховых взносов, подлежащих уплате в государственные внебюджетные фонды, если указанное обязательство установлено социальным контрактом;

г) осуществлять ежемесячную денежную выплату гражданину в случае, предусмотренном абзацем третьим пункта 9 настоящих Правил, в период обучения, но не более 3 месяцев, в размере половины величины прожиточного минимума трудоспособного населения, установленного в субъекте Российской Федерации за II квартал года, предшествующего году заключения социального контракта.

19. В рамках оказания государственной социальной помощи на основании социального контракта гражданин, с которым заключен социальный контракт по мероприятию, указанному в подпункте "а" пункта 3 настоящих Правил, обязан:

а) встать на учет в органах занятости населения в качестве безработного или ищущего работу;

б) зарегистрироваться в информационно-аналитической системе Общероссийской базы вакансий "Работа в России";

в) осуществить поиск работы с последующим заключением трудового договора в период действия социального контракта;

г) пройти в период действия социального контракта профессиональное обучение или получить дополнительное профессиональное образование, если указанное обязательство установлено социальным контрактом;

д) пройти в период действия социального контракта стажировку с последующим заключением трудового договора, если указанное обязательство установлено социальным контрактом.

20. В рамках оказания государственной социальной помощи на основании социального контракта орган социальной защиты населения по мероприятию, указанному в подпункте "б" пункта 3 настоящих Правил, обязан:

а) оказывать совместно с органами государственной власти субъекта Российской Федерации, уполномоченными в сфере регулирования малого и среднего предпринимательства, уполномоченными в сфере сельского хозяйства, органами занятости населения и органами местного самоуправления содействие гражданину в создании условий для осуществления предпринимательской деятельности;

б) возместить гражданину расходы, связанные с постановкой на учет в качестве индивидуального предпринимателя или налогоплательщика налога на профессиональный доход, в размере фактически понесенных расходов, но не более 5 процентов суммы, выделенной гражданину в рамках социального контракта;

в) осуществлять гражданину денежную выплату с целью осуществления им предпринимательской деятельности в соответствии с условиями социального контракта.

21. В рамках оказания государственной социальной помощи на основании социального контракта гражданин, с которым заключен социальный контракт по мероприятию, указанному в подпункте "б" пункта 3 настоящих Правил, обязан:

а) встать на учет в налоговом органе по субъекту Российский Федерации в качестве индивидуального предпринимателя или налогоплательщика налога на профессиональный доход;

б) представить в орган социальной защиты населения документы, подтверждающие факт расходования средств, с целью постановки на учет в качестве индивидуального предпринимателя или налогоплательщика налога на профессиональный доход;

в) приобрести в период действия социального контракта основные средства, материально-производственные запасы, принять имущественные обязательства (не более 15 процентов назначаемой выплаты), необходимые для осуществления индивидуальной предпринимательской деятельности, и представить в орган социальной защиты населения подтверждающие документы;

г) возвратить денежные средства, полученные в качестве государственной социальной помощи, в полном объеме и в срок не позднее 30 дней со дня прекращения индивидуальной предпринимательской деятельности (в случае ее прекращения в период действия социального контракта по собственной инициативе).

22. В рамках оказания государственной социальной помощи на основании социального контракта орган социальной защиты населения по мероприятию, указанному в подпункте "в" пункта 3 настоящих Правил, обязан:

а) оказывать совместно с органами исполнительной власти субъекта Российской Федерации, уполномоченными в сфере сельского хозяйства, органами местного самоуправления и организациями в сфере сельского хозяйства содействие гражданину в осуществлении ведения им личного подсобного хозяйства и реализации продукции личного подсобного хозяйства;

б) совместно с налоговыми органами по субъекту Российской Федерации оказывать содействие гражданину в постановке на учет в качестве налогоплательщика налога на профессиональный доход;

в) осуществлять гражданину денежную выплату с целью ведения им личного подсобного хозяйства в соответствии с условиями социального контракта.

23. В рамках оказания государственной социальной помощи на основании социального контракта гражданин, с которым заключен социальный контракт по мероприятию, указанному в подпункте "в" пункта 3 настоящих Правил, обязан:

а) встать на учет в налоговом органе по субъекту Российский Федерации в качестве налогоплательщика налога на профессиональный доход;

б) приобрести в период действия социального контракта необходимые для ведения личного подсобного хозяйства товары, а также продукцию, относимую к сельскохозяйственной продукции, утвержденную постановлением Правительства Российской Федерации от 25 июля 2006 г. № 458 "Об отнесении видов продукции к сельскохозяйственной продукции и к продукции первичной переработки, произведенной из сельскохозяйственного сырья собственного производства";

в) осуществлять реализацию сельскохозяйственной продукции, произведенной и переработанной при ведении личного подсобного хозяйства.

24. В рамках оказания государственной социальной помощи на основании социального контракта орган социальной защиты населения по мероприятию, указанному в подпункте "г" пункта 3 настоящих Правил, обязан оказывать содействие в исполнении мероприятий программы социальной адаптации.

25. В рамках оказания государственной социальной помощи на основании социального контракта гражданин, с которым заключен социальный контракт по мероприятию, указанному в подпункте "г" пункта 3 настоящих Правил, обязан:

а) предпринять действия по выполнению мероприятий, предусмотренных социальным контрактом;

б) с целью удовлетворения текущих потребностей приобрести товары первой необходимости, одежду, обувь, лекарственные препараты, товары для ведения личного подсобного хозяйства, пройти лечение, профилактический медицинский осмотр в целях стимулирования ведения здорового образа жизни, а также приобрести товары для обеспечения потребности семьи гражданина в товарах и услугах дошкольного и школьного образования.

26. В рамках оказания государственной социальной помощи на основании социального контракта гражданин, с которым заключен социальный контракт, обязан:

а) ежемесячно представлять в орган социальной защиты населения документы, подтверждающие факт выполнения гражданином мероприятий программы социальной адаптации;

б) уведомить орган социальной защиты населения в течение 3 рабочих дней о досрочном прекращении выполнения мероприятий программы социальной адаптации, трудовой деятельности, предпринимательской деятельности и ведения личного подсобного хозяйства в период действия социального контракта;

в) представлять по запросу органа социальной защиты населения информацию об условиях жизни гражданина (семьи гражданина) по мероприятиям, указанным в пункте 3 настоящих Правил, в течение 12 месяцев со дня окончания срока действия социального контракта.

27. Взаимодействие органа социальной защиты населения с органами службы занятости населения, органами исполнительной власти субъекта Российской Федерации и органами местного самоуправления при оказании государственной социальной помощи на основании социального контракта осуществляется в соответствии с пунктом 4 статьи 8.1 Федерального закона "О государственной социальной помощи".

28. Критериями отбора субъектов Российской Федерации для предоставления субсидии являются:

наличие правового акта субъекта Российской Федерации, указанного в подпункте "а" пункта 4 настоящих Правил;

наличие заявки на предоставление субсидии на очередной финансовый год и плановый период, форма которой устанавливается Министерством труда и социальной защиты Российской Федерации;

распределение численности получателей государственной социальной помощи на основании социального контракта, в том числе:

не менее 20 процентов общей численности получателей - по мероприятию, указанному в подпункте "а" пункта 3 настоящих Правил;

не менее 10 процентов общей численности получателей - по мероприятию, указанному в подпункте "б" пункта 3 настоящих Правил;

не более 20 процентов общей численности получателей - по мероприятию, указанному в подпункте "в" пункта 3 настоящих Правил;

не более 30 процентов общей численности получателей - по мероприятию, указанному в подпункте "г" пункта 3 настоящих Правил.

Итоговый показатель численности получателей государственной социальной помощи на основании социального контракта (по сумме всех мероприятий) должен составлять 100 процентов общей их численности.

29. Субсидии предоставляются бюджету субъекта Российской Федерации в пределах лимитов бюджетных обязательств, доведенных до Министерства труда и социальной защиты Российской Федерации как получателя средств федерального бюджета на предоставление субсидии на цели, указанные в пункте 1 настоящих Правил.

30. Размер субсидии, предоставляемой бюджету i-го субъекта Российской Федерации ( ), определяется по формуле:

The linked image cannot be displayed. The file may have been moved, renamed, or deleted. Verify that the link points to the correct file and location.

,

где:

VS - общий объем бюджетных ассигнований, предусмотренных в федеральном бюджете на предоставление субсидии на соответствующий финансовый год;

- потребность i-го субъекта Российской Федерации в субсидии;

n - количество субъектов Российской Федерации, которым предоставляется субсидия.

31. Потребность i-го субъекта Российской Федерации в субсидии ( ) определяется по формуле:

The linked image cannot be displayed. The file may have been moved, renamed, or deleted. Verify that the link points to the correct file and location.

,

где:

- потребность i-го субъекта Российской Федерации в средствах на реализацию мероприятия, указанного в подпункте "а" пункта 3 настоящих Правил;

- потребность i-го субъекта Российской Федерации в средствах на реализацию мероприятия, указанного в подпункте "б" пункта 3 настоящих Правил;

- потребность i-го субъекта Российской Федерации в средствах на реализацию мероприятия, указанного в подпункте "в" пункта 3 настоящих Правил;

- потребность i-го субъекта Российской Федерации в средствах федерального бюджета на реализацию иных мероприятий, указанных в подпункте "г" пункта 3 настоящих Правил;

- предельный уровень софинансирования расходного обязательства i-го субъекта Российской Федерации из федерального бюджета, определяемый в соответствии с пунктом 13 Правил формирования, предоставления и распределения субсидий.

32. Потребность i-го субъекта Российской Федерации в средствах на реализацию мероприятия, указанного в подпункте "а" пункта 3 настоящих Правил ( ), определяется по формуле:

The linked image cannot be displayed. The file may have been moved, renamed, or deleted. Verify that the link points to the correct file and location.

,

где:

- численность граждан i-го субъекта Российской Федерации, заключивших социальный контракт на реализацию мероприятия, указанного в подпункте "а" пункта 3 настоящих Правил;

- продолжительность денежной выплаты гражданину, заключившему социальный контракт на реализацию мероприятия, указанного в подпункте "а" пункта 3 настоящих Правил, в i-м субъекте Российской Федерации (не более 4 месяцев);

- размер денежной выплаты гражданину, заключившему социальный контракт на реализацию мероприятия, указанного в подпункте "а" пункта 3 настоящих Правил, равный величине прожиточного минимума для трудоспособного населения, установленной в i-м субъекте Российской Федерации в соответствии с Федеральным законом "О прожиточном минимуме в Российской Федерации" за II квартал года, предшествующего году заключения социального контракта;

- численность граждан i-го субъекта Российской Федерации, прошедших обучение или получивших дополнительное профессиональное образование в рамках реализации социального контракта по мероприятию, указанному в подпункте "а" пункта 3 настоящих Правил;

- стоимость курса обучения на одного обучающегося (не более 30000 рублей за курс обучения);

- численность граждан i-го субъекта Российской Федерации, получающих ежемесячную денежную выплату, в рамках прохождения обучения или дополнительного профессионального образования при реализации социального контракта по мероприятию, указанному в подпункте "а" пункта 3 настоящих Правил;

- продолжительность денежной выплаты гражданину, заключившему социальный контракт на реализацию мероприятия, указанного в подпункте "а" пункта 3 настоящих Правил, в i-м субъекте Российской Федерации в рамках прохождения обучения или дополнительного профессионального образования (не более 3 месяцев);

- размер денежной выплаты гражданину, заключившему социальный контракт на реализацию мероприятия, указанного в подпункте "а" пункта 3 настоящих Правил, в рамках прохождения обучения или дополнительного профессионального образования, равный половине величины прожиточного минимума для трудоспособного населения, установленной в i-м субъекте Российской Федерации в соответствии с Федеральным законом "О прожиточном минимуме в Российской Федерации" за II квартал года, предшествующего году заключения социального контракта;

- численность граждан i-го субъекта Российской Федерации, прошедших стажировку в рамках реализации социального контракта по мероприятию, указанному в подпункте "а" пункта 3 настоящих Правил;

- количество месяцев прохождения стажировки (не более 3 месяцев);

- средний размер возмещения работодателю расходов на проведение стажировки в размере, не превышающем величину минимального размера оплаты труда с учетом размера страховых взносов, подлежащих уплате в государственные внебюджетные фонды.

33. Потребность i-го субъекта Российской Федерации в средствах на реализацию мероприятия, указанного в подпункте "б" пункта 3 настоящих Правил ( ), определяется по формуле:

The linked image cannot be displayed. The file may have been moved, renamed, or deleted. Verify that the link points to the correct file and location.,

где:

- численность граждан i-го субъекта Российской Федерации, заключивших социальный контракт на реализацию мероприятия, указанного в подпункте "б" пункта 3 настоящих Правил;

- денежная выплата гражданам i-го субъекта Российской Федерации, заключившим социальный контракт на реализацию мероприятия, указанного в подпункте "б" пункта 3 настоящих Правил, в том числе являющимся самозанятыми (единовременно не более 250000 рублей на одного предпринимателя или самозанятого гражданина для ведения предпринимательской деятельности, в том числе для закупки оборудования, создания и оснащения дополнительных рабочих мест), при условии соблюдения требований федеральных законов "О государственной регистрации юридических лиц и индивидуальных предпринимателей", "О крестьянском (фермерском) хозяйстве" и "О проведении эксперимента по установлению специального налогового режима "Налог на профессиональный доход";

- численность граждан i-го субъекта Российской Федерации, прошедших обучение или получивших дополнительное профессиональное образование в рамках реализации социального контракта по мероприятию, указанному в подпункте "б" пункта 3 настоящих Правил;

- стоимость курса обучения на одного обучающегося (не более 30000 рублей за курс обучения).

34. Потребность i-го субъекта Российской Федерации в средствах на реализацию мероприятия, указанного в подпункте "в" пункта 3 настоящих Правил ( ), определяется по формуле:

The linked image cannot be displayed. The file may have been moved, renamed, or deleted. Verify that the link points to the correct file and location.,

где:

- численность граждан i-го субъекта Российской Федерации, заключивших социальный контракт на реализацию мероприятия, указанного в подпункте "в" пункта 3 настоящих Правил;

- денежная выплата гражданам i-го субъекта Российской Федерации, заключившим социальный контракт на реализацию мероприятия, указанного в подпункте "в" пункта 3 настоящих Правил (не более 100000 рублей);

- численность граждан i-го субъекта Российской Федерации, прошедших обучение или получивших дополнительное профессиональное образование в рамках реализации социального контракта по мероприятию, указанному в подпункте "в" пункта 3 настоящих Правил;

- стоимость курса обучения на одного обучающегося (не более 30000 рублей за курс обучения).

35. Потребность i-го субъекта Российской Федерации в средствах федерального бюджета на реализацию иных мероприятий, указанных в подпункте "г" пункта 3 настоящих Правил ( ), определяется по формуле:

The linked image cannot be displayed. The file may have been moved, renamed, or deleted. Verify that the link points to the correct file and location.,

где:

- численность граждан i-го субъекта Российской Федерации, заключивших социальный контракт, направленный на реализацию иных мероприятий, указанных в подпункте "г" пункта 3 настоящих Правил;

- размер денежной выплаты гражданину, заключившему социальный контракт, направленный на реализацию иных мероприятий, указанных в подпункте "г" пункта 3 настоящих Правил, равный величине прожиточного минимума для трудоспособного населения, установленной в i-м субъекте Российской Федерации в соответствии с Федеральным законом "О прожиточном минимуме в Российской Федерации" за II квартал года, предшествующего году заключения социального контракта;

- продолжительность осуществления денежной выплаты гражданину, заключившему социальный контракт, направленный на реализацию иных мероприятий, указанных в подпункте "г" пункта 3 настоящих Правил, в i-м субъекте Российской Федерации (не более 6 месяцев).

36. Субсидия предоставляется на основании соглашения, подготовленного (сформированного) с использованием государственной интегрированной информационной системы управления общественными финансами "Электронный бюджет" по типовой форме соглашения, утвержденной Министерством финансов Российской Федерации.

37. Перечисление субсидии осуществляется в установленном порядке на единые счета бюджетов, открытые финансовым органам субъектов Российской Федерации в территориальных органах Федерального казначейства.

38. Орган исполнительной власти субъекта Российской Федерации, уполномоченный высшим исполнительным органом государственной власти субъекта Российской Федерации, представляет в Министерство труда и социальной защиты Российской Федерации сведения о ходе реализации мероприятий, направленных на оказание государственной социальной помощи на основании социального контракта, по форме и в срок, которые установлены Министерством труда и социальной защиты Российской Федерации.

39. Оценка эффективности использования субъектом Российской Федерации субсидии осуществляется Министерством труда и социальной защиты Российской Федерации на основании сравнения установленных соглашением и фактически достигнутых субъектом Российской Федерации (по итогам отчетного года) значений следующих результатов использования субсидий:

а) доля граждан, получивших государственную социальную помощь на основании социального контракта, в общей численности малоимущих граждан;

б) доля граждан, охваченных государственной социальной помощью на основании социального контракта, среднедушевой доход которых (среднедушевой доход семьи которых) увеличился по окончанию срока действия социального контракта в сравнении со среднедушевым доходом этих граждан (семьи) до заключения социального контракта, в общей численности граждан, охваченных государственной социальной помощью на основании социального контракта;

в) доля граждан, охваченных государственной социальной помощью на основании социального контракта, среднедушевой доход которых (среднедушевой доход семьи которых) превысил величину прожиточного минимума, установленную в субъекте Российской Федерации, по окончании срока действия социального контракта, в общей численности граждан, охваченных государственной социальной помощью на основании социального контракта.

40. В случае если субъектом Российской Федерации по состоянию на 31 декабря года предоставления субсидии допущены нарушения обязательств, предусмотренных соглашением в соответствии с подпунктом "б" пункта 10 Правил формирования, предоставления и распределения субсидий, и если не устранены указанные нарушения до 1-й даты представления отчетности о достижении значений результатов использования субсидии, размер средств, подлежащих возврату из бюджета субъекта Российской Федерации в федеральный бюджет до 1 июня года, следующего за годом предоставления субсидии, рассчитывается в соответствии с пунктами 16-18 Правил формирования, предоставления и распределения субсидий.

41. Освобождение субъектов Российской Федерации от применения мер ответственности, предусмотренных пунктом 40 настоящих Правил, а также возврат средств в федеральный бюджет осуществляются в соответствии с пунктом 20 Правил формирования, предоставления и распределения субсидий.

42. Ответственность за достоверность представляемых в Министерство труда и социальной защиты Российской Федерации сведений возлагается на орган исполнительной власти субъекта Российской Федерации, уполномоченный высшим исполнительным органом государственной власти субъекта Российской Федерации.

43. Контроль за соблюдением субъектами Российской Федерации условий предоставления субсидий осуществляется Министерством труда и социальной защиты Российской Федерации и уполномоченными органами государственного финансового контроля.

Приложение № 8.7
к государственной программе
Российской Федерации
"Социальная поддержка граждан"
(Дополнительно включено
с 1 января 2020 года
постановлением Правительства
Российской Федерации
от 13 декабря 2019 года № 1664)

Приложение 8.7. Правила предоставления и распределения субсидии из федерального бюджета бюджету Иркутской области в целях софинансирования расходного обязательства Иркутской области, возникающего при осуществлении капитальных вложений в строительство социально-реабилитационного центра для несовершеннолетних в Нижнеудинском районе Иркутской области

1. Настоящие Правила устанавливают порядок, цели и условия предоставления в 2020-2021 годах субсидии из федерального бюджета бюджету Иркутской области в целях софинансирования расходного обязательства Иркутской области, возникающего при осуществлении капитальных вложений в строительство социально-реабилитационного центра для несовершеннолетних в Нижнеудинском районе Иркутской области, разрушенного в результате наводнения на территории Иркутской области, в том числе связанных с предоставлением субсидии, имеющей целевое назначение, из бюджета Иркутской области местному бюджету (далее соответственно - расходное обязательство, объект, субсидия).

2. Субсидия предоставляется в пределах лимитов бюджетных обязательств, доведенных до Министерства труда и социальной защиты Российской Федерации как получателя средств федерального бюджета на предоставление субсидии на цели, указанные в пункте 1 настоящих Правил.

3. Общий размер субсидии в очередном финансовом году и плановом периоде (V) определяется по формуле:



где:

n - количество годов реализации;

- размер субсидии, предоставляемой в i-м финансовом году Иркутской области (определяется в соответствии с лимитами бюджетных обязательств, доведенных до Министерства труда и социальной защиты Российской Федерации как получателя средств федерального бюджета на предоставление субсидии на цели, указанные в пункте 1 настоящих Правил, тыс. рублей).

4. Размер субсидии, предоставляемой в i-м финансовом году Иркутской области ( ), определяется по формуле:



где:

- объем расходного обязательства в i-м финансовом году в целях софинансирования капитальных вложений в объект капитального строительства на расчетный финансовый год (тыс. рублей);

- предельный уровень софинансирования расходного обязательства (процентов) из федерального бюджета в i-м финансовом году, определенный в соответствии с пунктом 13 Правил формирования, предоставления и распределения субсидий из федерального бюджета бюджетам субъектов Российской Федерации, утвержденных постановлением Правительства Российской Федерации от 30 сентября 2014 г. № 999 "О формировании, предоставлении и распределении субсидий из федерального бюджета бюджетам субъектов Российской Федерации" (далее - Правила формирования, предоставления и распределения субсидии).

5. Адресное (пообъектное) распределение субсидии с указанием ее размера утверждается в соответствии с пунктом 5 Правил формирования, предоставления и распределения субсидии.

6. Условиями предоставления субсидии являются:

а) наличие правовых актов Иркутской области, утверждающих перечень мероприятий, направленных на строительство объекта, в целях софинансирования которых предоставляется субсидия, в соответствии с требованиями нормативных правовых актов Российской Федерации;

б) наличие в бюджете Иркутской области бюджетных ассигнований на финансовое обеспечение расходного обязательства, возникающего при осуществлении капитальных вложений в строительство объекта, софинансирование которых осуществляется из федерального бюджета, в размере, необходимом для его исполнения, включающем размер планируемой к предоставлению из федерального бюджета субсидии, и порядок определения объемов указанных ассигнований;

в) заключение соглашения о предоставлении субсидии между Министерством труда и социальной защиты Российской Федерации и органом исполнительной власти Иркутской области, уполномоченным высшим исполнительным органом государственной власти Иркутской области (далее - уполномоченный орган) в соответствии с пунктом 10 Правил формирования, предоставления и распределения субсидии (далее - соглашение).

7. Субсидия предоставляется на основании соглашения, подготовленного (сформированного) с использованием государственной интегрированной информационной системы управления общественными финансами "Электронный бюджет", в соответствии с типовой формой соглашения, утвержденной Министерством финансов Российской Федерации.

Уполномоченный орган вправе увеличить размер бюджетных ассигнований, предусмотренных в бюджете Иркутской области на цели, указанные в пункте 1 настоящих Правил, в том числе на цели достижения значений результата использования субсидии, предусмотренного соглашением, что не влечет за собой обязательств по увеличению размера предоставляемой субсидии.

В соглашении должно содержаться положение, предусматривающее обязательство уполномоченного органа Иркутской области по обеспечению 24-часового онлайн-видеонаблюдения за объектом с трансляцией в информационно-телекоммуникационной сети "Интернет".

8. В соглашении по окончании строительства объекта на 2021 год устанавливается результат использования субсидии - количество введенных койко-мест.

9. В соглашении устанавливается показатель использования субсидии - прирост технической готовности ( ) (процентов), значения которого определяются на 2020 и 2021 годы по формуле:

$$= ((F + Z) / S) \times 100 - (Z/S) \times 100,$$

где:

F - фактически использованный объем средств за счет всех источников финансирования в отчетном году (тыс. рублей);

Z - фактически использованный объем средств за счет всех источников финансирования с начала строительства до 1 января отчетного года (тыс. рублей);

S - общий объем средств, предусмотренный на строительство объекта (тыс. рублей).

10. В целях оплаты выполненных работ уполномоченный орган до 20 мая 2020 г. представляет в Министерство труда и социальной защиты Российской Федерации следующие документы:

а) выписка из Единого государственного реестра юридических лиц или заверенная в установленном порядке копия такой выписки в отношении заказчика-застройщика (в случае непредставления такого документа Министерство труда и социальной защиты Российской Федерации запрашивает его самостоятельно в рамках межведомственного информационного взаимодействия);

б) копии документов, подтверждающих полномочия заказчика-застройщика, заверенные в установленном порядке;

в) копия документа об утверждении проектной документации по объекту в соответствии с законодательством Российской Федерации, заверенная в установленном порядке, а также проектная документация, имеющая технико-экономические показатели, не ухудшающие показатели существующего здания объекта, на электронных носителях;

г) копия акта обследования существующего объекта, выполненного специализированной организацией, о признании объекта аварийным и подлежащим сносу в соответствии с законодательством Российской Федерации;

д) копии правоустанавливающих документов на земельный участок, в том числе градостроительный план земельного участка, заверенные в установленном порядке;

е) финансово-экономическое обоснование расчета стоимости объекта капитального строительства;

ж) справка уполномоченного органа о степени технической готовности объекта;

з) обоснование невозможности или нецелесообразности применения экономически эффективной проектной документации повторного использования (при необходимости);

и) выписка из Единого государственного реестра недвижимости об основных характеристиках и зарегистрированных правах юридического лица на объект (в случае непредставления такого документа Министерство труда и социальной защиты Российской Федерации запрашивает его самостоятельно в рамках межведомственного информационного взаимодействия);

к) копия положительного заключения государственной экспертизы проектной документации и результатов инженерных изысканий, выполненных для подготовки такой проектной документации, заверенная в установленном порядке;

л) копия положительного заключения о достоверности определения сметной стоимости объекта, заверенная в установленном порядке;

м) копия разрешения на строительство, заверенная в установленном порядке;

н) выписка из закона Иркутской области о бюджете Иркутской области (сводной бюджетной росписи бюджета Иркутской области), подтверждающая наличие в бюджете Иркутской области бюджетных ассигнований на исполнение расходных обязательств;

о) копия нормативного правового акта Иркутской области, определяющего уполномоченный орган, заверенная в установленном порядке;

п) гарантия уполномоченного органа о последующем профильном использовании объекта;

р) выписки из правовых актов Иркутской области, утверждающих перечень мероприятий, в целях софинансирования которых предоставляется субсидия, в соответствии с требованиями нормативных правовых актов Российской Федерации.

11. Ответственность за достоверность представляемых в Министерство труда и социальной защиты Российской Федерации сведений, указанных в пункте 10 настоящих Правил, и соблюдение условий, установленных настоящими Правилами, возлагается на уполномоченный орган.

12. Оценка эффективности предоставления субсидии осуществляется Министерством труда и социальной защиты Российской Федерации на основании сравнения установленных соглашением и фактически достигнутых Иркутской областью (по итогам отчетного года) значений результата (показателя) использования субсидии.

13. Перечисление субсидии осуществляется в установленном порядке на счета, открытые территориальным органам Федерального казначейства в учреждениях Центрального банка Российской Федерации для учета операций со средствами бюджета Иркутской области.

14. В случае нарушения Иркутской областью обязательств по достижению значения результата (показателя) использования субсидии, установленного соглашением, и в случае неустранения указанных нарушений до первой даты представления сравнения фактически достигнутых и установленных в соглашении значений результата (показателя) использования субсидии, объем средств, подлежащий возврату из бюджета субъекта Российской Федерации в федеральный бюджет, рассчитывается в соответствии с пунктами 16-19 Правил формирования, предоставления и распределения субсидии.

15. Освобождение Иркутской области от применения мер ответственности, предусмотренных пунктом 14 настоящих Правил, осуществляется по основаниям, предусмотренным пунктом 20 Правил формирования, предоставления и распределения субсидии.

16. Контроль за соблюдением Иркутской областью условий предоставления субсидии осуществляется Министерством труда и социальной защиты Российской Федерации и уполномоченными органами государственного финансового контроля.

Приложение № 8.8
к государственной программе
Российской Федерации
"Социальная поддержка граждан"
(Дополнительно включено
с 1 января 2021 года
постановлением Правительства
Российской Федерации
от 21 декабря 2020 года № 2199)

Приложение 8.8. Правила предоставления субсидии бюджету Республики Северная Осетия - Алания на финансовое обеспечение оказания медицинской помощи и социальной реабилитации граждан, пострадавших в результате террористического акта в г.Беслане 1-3 сентября 2004 г

1. Настоящие Правила устанавливают цели, условия и порядок предоставления в 2021-2023 годах субсидии из федерального бюджета бюджету Республики Северная Осетия - Алания на финансовое обеспечение оказания медицинской помощи и социальной реабилитации граждан, пострадавших в результате террористического акта в г.Беслане 1-3 сентября 2004 г., в целях софинансирования расходных обязательств Республики Северная Осетия - Алания, возникающих при предоставлении адресной материальной помощи гражданам на восстановление здоровья за пределами Российской Федерации и приобретение путевок на санаторно-курортное лечение на территории Российской Федерации, в рамках государственной программы Российской Федерации "Социальная поддержка граждан" (далее соответственно - субсидия, адресная материальная помощь).

Под восстановлением здоровья за пределами Российской Федерации в целях применения настоящих Правил понимается медицинская реабилитация и (или) лечение за рубежом граждан, пострадавших в результате террористического акта в г.Беслане 1-3 сентября 2004 г.

2. Субсидия предоставляется бюджету Республики Северная Осетия - Алания в рамках государственной программы Российской Федерации "Социальная поддержка граждан" в пределах лимитов бюджетных обязательств, доведенных до Министерства экономического развития Российской Федерации как получателя средств федерального бюджета на предоставление субсидии.

3. Размер субсидии, предоставляемой бюджету Республики Северная Осетия - Алания в текущем финансовом году (С), определяется по формуле:

The linked image cannot be displayed. The file may have been moved, renamed, or deleted. Verify that the link points to the correct file and location.,

где:

- количество граждан, пострадавших в террористическом акте в г.Беслане 1-3 сентября 2004 г., нуждающихся в восстановлении здоровья за пределами Российской Федерации, в отношении которых предусмотрено предоставление адресной материальной помощи в текущем финансовом году;

- размер адресной материальной помощи на восстановление здоровья за пределами Российской Федерации, который рассчитывается исходя из счета, представленного иностранной медицинской организацией, а также расходов на проезд к месту восстановления здоровья и проживание во время восстановления здоровья;

- количество граждан, пострадавших в террористическом акте в г.Беслане 1-3 сентября 2004 г., нуждающихся в санаторно-курортном лечении на территории Российской Федерации, в отношении которых предусмотрено предоставление адресной материальной помощи в текущем финансовом году;

- размер адресной материальной помощи на приобретение путевки на санаторно-курортное лечение на территории Российской Федерации, который рассчитывается исходя из стоимости одной путевки на санаторно-курортное лечение для проживания в стандартном двухместном номере санаторно-курортной организации сроком до 18 дней пребывания;

У - предельный уровень софинансирования расходного обязательства Республики Северная Осетия - Алания из федерального бюджета, утверждаемый Правительством Российской Федерации.

4. Получатель адресной материальной помощи представляет в уполномоченный исполнительный орган государственной власти Республики Северная Осетия - Алания следующие документы:

а) заявление о предоставлении адресной материальной помощи с указанием реквизитов банковского счета для ее перечисления;

б) копия документа, удостоверяющего личность;

в) копия постановления уполномоченного исполнительного органа государственной власти Республики Северная Осетия - Алания о признании гражданина пострадавшим в результате террористического акта в г.Беслане 1-3 сентября 2004 г., подтверждающего его право на получение адресной материальной помощи;

г) проект договора с иностранной медицинской организацией и (или) с санаторно-курортной организацией о предоставлении адресной материальной помощи с приложением перечня и стоимости услуг, не превышающей размера адресной материальной помощи, определенного правовым актом Республики Северная Осетия - Алания;

д) документ, подтверждающий наличие медицинских показаний для предоставления адресной материальной помощи (в случае если адресная материальная помощь предоставляется на оплату восстановления здоровья за пределами Российской Федерации);

е) документ, подтверждающий наличие медицинских показаний и отсутствие медицинских противопоказаний для санаторно-курортного лечения, утвержденных Министерством здравоохранения Российской Федерации, которые определяются лечащим врачом по результатам анализа объективного состояния здоровья, данных предшествующего медицинского обследования и лечения (в случае если адресная материальная помощь предоставляется на приобретение путевки на санаторно-курортное лечение на территории Российской Федерации).

5. Уполномоченный исполнительный орган государственной власти Республики Северная Осетия - Алания заключает договор с получателем адресной материальной помощи о предоставлении адресной материальной помощи, в котором определяются размер, условия предоставления и возврата адресной материальной помощи, на основании проекта договора, указанного в подпункте "г" пункта 4 настоящих Правил, с приложением перечня и стоимости услуг, не превышающей размера адресной материальной помощи, определенного правовым актом Республики Северная Осетия - Алания.

После фактического оказания соответствующих услуг получатель адресной материальной помощи представляет в уполномоченный исполнительный орган государственной власти Республики Северная Осетия - Алания отчетные финансовые и медицинские документы о проведенном медицинском обследовании, и (или) лечении, и (или) реабилитации, и (или) приобретении путевки на санаторно-курортное лечение на территории Российской Федерации в порядке и сроки, которые установлены Правительством Республики Северная Осетия - Алания.

В случае превышения размера предоставленной адресной материальной помощи над размером затрат, подтвержденных указанными отчетными финансовыми и медицинскими документами, разница подлежит возврату в бюджет Республики Северная Осетия - Алания.

В случае превышения размера затрат, подтвержденных указанными отчетными финансовыми и медицинскими документами, над установленным предельным размером адресной материальной помощи разница не подлежит компенсации за счет средств бюджета Республики Северная Осетия - Алания.

Средства адресной материальной помощи, возвращенные в бюджет Республики Северная Осетия - Алания в соответствии с настоящим пунктом, подлежат возврату в федеральный бюджет в соответствии с бюджетным законодательством Российской Федерации.

6. Условиями предоставления субсидии являются:

а) наличие правового акта Республики Северная Осетия - Алания, утверждающего порядок и условия предоставления адресной материальной помощи, в соответствии с требованиями нормативных правовых актов Российской Федерации;

б) наличие в бюджете Республики Северная Осетия - Алания бюджетных ассигнований на исполнение расходного обязательства Республики Северная Осетия - Алания, софинансирование которого осуществляется из федерального бюджета;

в) заключение соглашения между Министерством экономического развития Российской Федерации и Правительством Республики Северная Осетия - Алания о предоставлении субсидии (далее - соглашение) в соответствии с пунктом 10 Правил формирования, предоставления и распределения субсидий из федерального бюджета бюджетам субъектов

Российской Федерации, утвержденных постановлением Правительства Российской Федерации от 30 сентября 2014 г. № 999 "О формировании, предоставлении и распределении субсидий из федерального бюджета бюджетам субъектов Российской Федерации" (далее - Правила формирования, предоставления и распределения субсидий).

7. Предоставление субсидии осуществляется на основании соглашения, заключаемого с использованием государственной интегрированной информационной системы управления общественными финансами "Электронный бюджет", в соответствии с типовой формой, утвержденной Министерством финансов Российской Федерации.

8. Перечисление субсидии осуществляется в установленном порядке на единый счет бюджета Республики Северная Осетия - Алания, открытый финансовому органу Республики Северная Осетия - Алания в территориальном органе Федерального казначейства.

9. В целях определения размера субсидии уполномоченный исполнительный орган государственной власти Республики Северная Осетия - Алания представляет в Министерство экономического развития Российской Федерации заявку на предоставление субсидии в очередном финансовом году в срок не позднее 1 июня текущего финансового года, начиная с составления проекта федерального бюджета на 2022 год и на плановый период 2023 и 2024 годов.

В заявке указываются необходимый размер средств с приложением расчета размера субсидии в соответствии с пунктом 3 настоящих Правил, расходные обязательства Республики Северная Осетия - Алания, в целях софинансирования которых предоставляется субсидия, численность лиц, имеющих право на получение адресной материальной помощи, размер адресной материальной помощи, срок возникновения денежного обязательства Республики Северная Осетия - Алания в целях исполнения соответствующего расходного обязательства Республики Северная Осетия - Алания, документы, подтверждающие выполнение условий, предусмотренных подпунктами "а" и "б" пункта 6 настоящих Правил.

10. Правительство Республики Северная Осетия - Алания размещает в сроки, установленные соглашением, в государственной интегрированной информационной системе управления общественными финансами "Электронный бюджет":

а) отчет о расходах бюджета Республики Северная Осетия - Алания, на софинансирование которых предоставляется субсидия;

б) отчет о достижении значений результатов использования субсидии.

11. Оценка эффективности использования Республикой Северная Осетия - Алания субсидии осуществляется Министерством экономического развития Российской Федерации на основании сравнения установленных соглашением и фактически достигнутых Республикой Северная Осетия - Алания (по итогам отчетного года) значений следующих результатов использования субсидии:

а) число граждан, пострадавших в террористическом акте в г.Беслане 1-3 сентября 2004 г., которым предоставлена адресная материальная помощь для восстановления здоровья за пределами Российской Федерации за счет финансовых средств, предусмотренных на предоставление адресной материальной помощи;

б) число граждан, пострадавших в террористическом акте в г.Беслане 1-3 сентября 2004 г., которым предоставлена адресная материальная помощь на приобретение путевки на санаторно-курортное лечение на территории Российской Федерации за счет финансовых средств, предусмотренных на предоставление адресной материальной помощи.

12. В случае если Республикой Северная Осетия - Алания по состоянию на 31 декабря года предоставления субсидии допущены нарушения обязательств по достижению результатов использования субсидии, предусмотренных соглашением, и в срок до первой даты представления отчетности о достижении значений результатов использования субсидии в соответствии с соглашением в году, следующем за годом предоставления субсидии, указанные нарушения не устранены, размер средств, подлежащий возврату из бюджета Республики Северная Осетия - Алания в федеральный бюджет, рассчитывается в соответствии с пунктом 16 Правил формирования, предоставления и распределения субсидий.

13. Освобождение Республики Северная Осетия - Алания от применения мер ответственности, предусмотренных пунктом 16 Правил формирования, предоставления и распределения субсидий, осуществляется в соответствии с пунктом 20 Правил формирования, предоставления и распределения субсидий.

14. Ответственность за достоверность представляемых в Министерство экономического развития Российской Федерации сведений и документов возлагается на Правительство Республики Северная Осетия - Алания.

15. Контроль за соблюдением Республикой Северная Осетия - Алания целей, условий и порядка предоставления субсидии осуществляется Министерством экономического развития Российской Федерации и уполномоченными органами государственного финансового контроля.

Приложение № 9
к государственной программе
Российской Федерации
"Социальная поддержка граждан"

Приложение 9. Правила предоставления и распределения субсидий из федерального бюджета бюджетам субъектов Российской Федерации на предоставление жилых помещений детям-сиротам и детям, оставшимся без попечения родителей, лицам из их числа по договорам найма специализированных жилых помещений

1. Настоящие Правила определяют порядок и условия предоставления и распределения субсидий из федерального бюджета бюджетам субъектов Российской Федерации на предоставление жилых помещений детям-сиротам и детям, оставшимся без попечения родителей, лицам из их числа по договорам найма специализированных жилых помещений (далее - субсидии), а также критерии отбора субъектов Российской Федерации для предоставления субсидий.

2. Субсидии предоставляются в целях создания условий для роста благосостояния граждан - получателей мер социальной поддержки и софинансирования расходных обязательств субъектов Российской Федерации по предоставлению благоустроенных жилых помещений специализированного жилищного фонда по договорам найма специализированных жилых помещений детям-сиротам и детям, оставшимся без попечения родителей, лицам из числа детей-сирот и детей, оставшихся без попечения родителей, которые не являются нанимателями жилых помещений по договорам социального найма или членами семьи нанимателя жилого помещения по договору социального найма либо собственниками жилых помещений, а также детям-сиротам и детям, оставшимся без попечения родителей, лицам из числа детей-сирот и детей, оставшихся без попечения родителей, которые являются нанимателями жилых помещений по договорам социального найма или членами семьи нанимателя жилого помещения по договору социального найма либо собственниками жилых помещений, в случае если их проживание в ранее занимаемых жилых помещениях признается невозможным, подлежащим обеспечению жилыми помещениями (далее - расходные обязательства субъектов Российской Федерации).

3. Критериями отбора субъектов Российской Федерации для предоставления субсидий являются:

а) наличие в субъекте Российской Федерации включенных в список на получение жилого помещения лиц из числа детей-сирот и детей, оставшихся без попечения родителей, в возрасте от 18 до 23 лет и (или) лиц из числа детей-сирот и детей, оставшихся без попечения родителей, достигших возраста 23 лет и старше, на начало текущего финансового года;

б) наличие нормативного правового акта субъекта Российской Федерации, определяющего уполномоченный орган исполнительной власти субъекта Российской Федерации по предоставлению благоустроенных жилых помещений специализированного жилищного фонда детям-сиротам и детям, оставшимся без попечения родителей, лицам из числа детей-сирот и детей, оставшихся без попечения родителей, по договорам найма специализированных жилых помещений (далее -уполномоченный орган субъекта Российской Федерации);

в) Подпункт утратил силу с 9 апреля 2019 года - постановление Правительства Российской Федерации от 28 марта 2019 года № 346 - см. предыдущую редакцию;

г) наличие нормативного правового акта субъекта Российской Федерации, определяющего порядок установления факта невозможности проживания детей-сирот и детей, оставшихся без попечения родителей, лиц из числа детей-сирот и детей, оставшихся без попечения родителей, в ранее занимаемых жилых помещениях, нанимателями или членами семей нанимателей по договорам социального найма либо собственниками которых они являются.

4. Условиями предоставления субсидий являются:

а) наличие в бюджете субъекта Российской Федерации бюджетных ассигнований на исполнение расходного обязательства субъекта Российской Федерации, софинансирование которого осуществляется из федерального бюджета, в объеме, необходимом для его исполнения, включающем размер планируемой к предоставлению субсидии, и порядок определения объемов указанных ассигнований, если иное не установлено актами Президента Российской Федерации или актами Правительства Российской Федерации;

б) наличие утвержденной государственной программы (подпрограммы) субъекта Российской Федерации, софинансируемой за счет субсидии, предусматривающей мероприятия по предоставлению благоустроенных жилых помещений специализированного жилищного фонда детям-сиротам и детям, оставшимся без попечения родителей, лицам из числа детей-сирот и детей, оставшихся без попечения родителей, по договорам найма специализированных жилых помещений (далее -государственная программа), которые должны обеспечивать отсутствие либо ежегодное сокращение задолженности субъекта Российской Федерации по обеспечению жилыми помещениями детей-сирот и детей, оставшихся без попечения родителей, лиц из числа детей-сирот и детей, оставшихся без попечения родителей, в случае наличия у субъекта Российской Федерации такой задолженности на начало отчетного финансового года;

в) заключение соглашения между Министерством просвещения Российской Федерации и высшим исполнительным органом государственной власти субъекта Российской Федерации о предоставлении субсидии в соответствии с пунктом 10 Правил формирования, предоставления и распределения субсидий из федерального бюджета бюджетам субъектов Российской Федерации, утвержденных постановлением Правительства Российской Федерации от 30 сентября 2014 г. № 999 "О формировании, предоставлении и распределении субсидий из федерального бюджета бюджетам субъектов Российской Федерации" (далее соответственно - Правила формирования, предоставления и распределения субсидий, соглашение).

5. Пункт утратил силу с 31 января 2018 года - постановление Правительства Российской Федерации от 19 января 2018 года № 30. - См. предыдущую редакцию.

6. Объем бюджетных ассигнований бюджета субъекта Российской Федерации на финансовое обеспечение расходного обязательства субъекта Российской Федерации, софинансируемого за счет субсидии, утверждается законом субъекта Российской Федерации о бюджете субъекта Российской Федерации (определяется сводной бюджетной росписью бюджета субъекта Российской Федерации) исходя из необходимости достижения установленного соглашением значения показателя результативности использования субсидии.

Предельный уровень софинансирования расходного обязательства субъекта Российской Федерации из федерального бюджета в 2017 году установлен согласно приложению.

Предельный уровень софинансирования расходного обязательства субъекта Российской Федерации из федерального бюджета начиная с 2018 года определяется в соответствии с пунктом 13 Правил формирования, предоставления и распределения субсидий.

7. Субсидии предоставляются бюджетам субъектов Российской Федерации в установленном порядке в пределах бюджетных ассигнований, предусмотренных федеральным законом о федеральном бюджете на соответствующий финансовый год и плановый период, и лимитов бюджетных обязательств, доведенных до Министерства просвещения Российской Федерации как получателя средств федерального бюджета на цели, предусмотренные пунктом 2 настоящих Правил.

8. Распределение субсидий между бюджетами субъектов Российской Федерации устанавливается федеральным законом о федеральном бюджете на соответствующий финансовый год и плановый период.

Распределение субсидий между бюджетами субъектов Российской Федерации в 1-м году планового периода может утверждаться с учетом не распределенного между субъектами Российской Федерации объема субсидий в размере 5 процентов общего объема субсидии, утвержденной на финансовый год, во 2-м году планового периода - в размере 10 процентов общего объема субсидии, утвержденной на финансовый год.

9. Размер субсидии, предоставляемой из федерального бюджета бюджету i-го субъекта Российской Федерации ( ), определяется по формуле:

The linked image cannot be displayed. The file may have been moved, renamed, or deleted. Verify that the link points to the correct file and location.

,

где:

- численность лиц из числа детей-сирот и детей, оставшихся без попечения родителей, состоящих на учете на получение жилого помещения, в возрасте от 18 до 23 лет по состоянию на конец отчетного финансового года, определяемая с учетом сведений государственного статистического наблюдения (форма № 103-РИК), по i-му субъекту Российской Федерации;

- численность лиц из числа детей-сирот и детей, оставшихся без попечения родителей, состоящих на учете на получение жилого помещения, в возрасте от 23 лет и старше по состоянию на конец отчетного финансового года, определяемая с учетом сведений государственного статистического наблюдения (форма № 103-РИК), по i-му субъекту Российской Федерации;

- средняя рыночная стоимость 1 кв. метра общей площади жилья в i-м субъекте Российской Федерации, утвержденная федеральным органом исполнительной власти, уполномоченным в соответствии с нормативным правовым актом Российской Федерации на определение показателей средней рыночной стоимости 1 кв. метра общей площади жилья по субъектам Российской Федерации, на III квартал текущего финансового года;

- социальная норма площади жилого помещения на одиноко проживающего гражданина, принимаемая для расчета размера субсидии, в размере 33 кв. метров;

- размер обеспеченности i-го субъекта Российской Федерации на финансовый год;

- количество субъектов Российской Федерации, учитываемых при распределении (перераспределении) субсидий;

- размер субсидии, предусмотренной в федеральном законе о федеральном бюджете на очередной финансовый год и плановый период, с учетом положений, установленных пунктом 8 настоящих Правил (общий размер субсидии, подлежащей перераспределению).

9.1. Размер обеспеченности i-го субъекта Российской Федерации на финансовый год определяется по формуле:

The linked image cannot be displayed. The file may have been moved, renamed, or deleted. V

,

где - предельный уровень софинансирования расходного обязательства субъекта Российской Федерации из федерального бюджета, выраженный в процентах объема указанного расходного обязательства и определяемый в соответствии с пунктом 13 Правил формирования, предоставления и распределения субсидий.

10. Пункт утратил силу с 31 января 2018 года - постановление Правительства Российской Федерации от 19 января 2018 года № 30 - См. предыдущую редакцию

11. Оценка эффективности использования субсидии i-м субъектом Российской Федерации в отчетном финансовом году ( ) осуществляется ежегодно Министерством просвещения Российской Федерации на основании показателя результативности использования субсидии - численности детей-сирот и детей, оставшихся без попечения родителей, лиц из числа детей-сирот и детей, оставшихся без попечения родителей, обеспеченных благоустроенными жилыми помещениями специализированного жилищного фонда по договорам найма специализированных жилых помещений в отчетном финансовом году, и определяется по формуле:

= The linked image cannot be displayed. The file may have been moved, renamed, or deleted. Verify that the link points to the correct file and location.

,

где:

- фактическое значение показателя результативности использования субсидии, достигнутое i-м субъектом Российской Федерации в отчетном финансовом году;

- значение показателя результативности использования субсидии для i-го субъекта Российской Федерации, установленное в отчетном финансовом году.

12. Значение показателя результативности использования субсидии для i-го субъекта Российской Федерации на текущий финансовый год ( ) включается в соглашение и определяется по формуле:

=

где - объем бюджетных ассигнований бюджета субъекта Российской Федерации на исполнение расходных обязательств субъекта Российской Федерации, определенный в соответствии с пунктом 6 настоящих Правил.

13. Предоставление субсидий осуществляется в соответствии с установленным согласно пункту 8 настоящих Правил распределением субсидий между бюджетами субъектов Российской Федерации и соглашением, заключенным в государственной интегрированной информационной системе управления общественными финансами "Электронный бюджет". В соглашении предусматриваются положения пункта 10 Правил формирования, предоставления и распределения субсидий.

13.1.Типовые формы соглашения и дополнительных соглашений к соглашению, предусматривающих внесение в него изменений и его расторжение, утверждаются Министерством финансов Российской Федерации. Соглашение и дополнительные соглашения к соглашению, предусматривающие внесение в него изменений и его расторжение, заключаются в соответствии с указанными типовыми формами.

14. При заключении соглашения высший исполнительный орган государственной власти субъекта Российской Федерации представляет в Министерство просвещения Российской Федерации отчет об исполнении условий предоставления субсидий, установленных подпунктами "а" и "б" пункта 4 настоящих Правил, по форме, которая установлена Министерством просвещения Российской Федерации.

15. Внесение в соглашение изменений, предусматривающих ухудшение значения показателя результативности использования субсидии, не допускается, за исключением случаев, если выполнение условий предоставления субсидии оказалось невозможным вследствие обстоятельств непреодолимой силы, изменения значений целевых показателей и индикаторов государственных программ Российской Федерации, а также в случае существенного (более чем на 20 процентов) сокращения размера субсидии.

16. Соглашение должно быть заключено в сроки, установленные бюджетным законодательством Российской Федерации.

17. Пункт утратил силу с 31 января 2018 года - постановление Правительства Российской Федерации от 19 января 2018 года № 30. - См. предыдущую редакцию.

18. Субсидии перечисляются на единый счет бюджета, открытый финансовому органу субъекта Российской Федерации в территориальном органе Федерального казначейства.

19. Ответственность за достоверность сведений, представляемых в Министерство просвещения Российской Федерации в соответствии с пунктом 14 настоящих Правил, возлагается на высший исполнительный орган государственной власти субъекта Российской Федерации.

20. Пункт утратил силу с 31 января 2018 года - постановление Правительства Российской Федерации от 19 января 2018 года № 30. - См. предыдущую редакцию.

21. В случае если субъектом Российской Федерации по состоянию на 31 декабря года предоставления субсидии допущены нарушения обязательств, предусмотренных соглашением в соответствии с подпунктом "г" пункта 13 настоящих Правил, и в срок до первой даты представления отчетности о достижении значений показателей результативности использования субсидии в соответствии с соглашением в году, следующем за годом предоставления субсидии, указанные нарушения не устранены, объем средств, подлежащий возврату из бюджета субъекта Российской Федерации в федеральный бюджет, и срок возврата указанных средств определяются в соответствии с пунктом 16 Правил формирования, предоставления и распределения субсидий.

Основанием для освобождения субъекта Российской Федерации от применения мер ответственности, предусмотренных пунктом 16 Правил формирования, предоставления и распределения субсидий, является документально подтвержденное наступление обстоятельств непреодолимой силы, препятствующих исполнению обязательств, предусмотренных соглашением.

В случае если субъектом Российской Федерации по состоянию на 31 декабря года предоставления субсидии допущены нарушения обязательств, предусмотренных соглашением в соответствии с подпунктом "а 1" пункта 10 Правил формирования, предоставления и распределения субсидий, объем средств, подлежащий возврату из бюджета субъекта Российской Федерации в федеральный бюджет, и срок возврата указанных средств определяются в соответствии с пунктом 22.1 Правил формирования, предоставления и распределения субсидий.

Освобождение субъектов Российской Федерации от применения мер ответственности осуществляется в соответствии с пунктом 20 Правил формирования, предоставления и распределения субсидий.

22. В случае отсутствия у субъекта Российской Федерации потребности в субсидии в пределах текущего финансового года высший исполнительный орган государственной власти субъекта Российской Федерации представляет до 1 августа текущего финансового года в Министерство просвещения Российской Федерации письменное обращение об отсутствии потребности субъекта Российской Федерации в использовании субсидии в текущем финансовом году.

23. Пункт утратил силу с 31 января 2018 года - постановление Правительства Российской Федерации от 19 января 2018 года № 30. - См. предыдущую редакцию.

24. Пункт утратил силу с 31 января 2018 года - постановление Правительства Российской Федерации от 19 января 2018 года № 30. - См. предыдущую редакцию.

25. В случае нецелевого использования субсидии и (или) нарушения субъектом Российской Федерации условий ее предоставления к субъекту Российской Федерации применяются бюджетные меры принуждения, предусмотренные бюджетным законодательством Российской Федерации.

Решения о приостановлении перечисления (сокращении объема) субсидии бюджету субъекта Российской Федерации не принимаются в случае, если условия предоставления субсидии были не выполнены в силу обстоятельств непреодолимой силы.

26. Контроль за соблюдением субъектами Российской Федерации условий предоставления субсидий осуществляется Министерством просвещения Российской Федерации и федеральным органом исполнительной власти, осуществляющим функции по контролю и надзору в финансово-бюджетной сфере.

Приложение
к Правилам предоставления
и распределения субсидий
из федерального бюджета бюджетам
субъектов Российской Федерации
на предоставление жилых помещений
детям-сиротам и детям, оставшимся
без попечения родителей, лицам
из их числа по договорам
найма специализированных
жилых помещений

Приложение. Предельный уровень софинансирования расходного обязательства субъекта Российской Федерации за счет субсидии из федерального бюджета в 2017 году бюджету субъекта Российской Федерации на предоставление жилых помещений детям-сиротам и детям, оставшимся без попечения родителей, лицам из их числа по договорам найма специализированных жилых помещений

Наименование субъекта Российской Федерации	Уровень софинансирования (процентов)
Республика Адыгея	86
Республика Алтай	95
Республика Башкортостан	83
Республика Бурятия	93
Республика Дагестан	95
Республика Ингушетия	95
Кабардино-Балкарская Республика	92
Республика Калмыкия	94
Карачаево-Черкесская Республика	95
Республика Карелия	93
Республика Коми	49
Республика Крым	100
Республика Марий Эл	90
Республика Мордовия	68
Республика Саха (Якутия)	89
Республика Северная Осетия - Алания	92
Республика Татарстан	37

Республика Тыва	95
Удмуртская Республика	69
Республика Хакасия	87
Чеченская Республика	95
Чувашская Республика	93
Алтайский край	91
Забайкальский край	93
Камчатский край	95
Краснодарский край	61
Красноярский край	59
Пермский край	56
Приморский край	83
Ставропольский край	94
Хабаровский край	76
Амурская область	77
Архангельская область	85
Астраханская область	72
Белгородская область	66
Брянская область	89
Владимирская область	85
Волгоградская область	80
Вологодская область	62
Воронежская область	78
Ивановская область	91
Иркутская область	67
Калининградская область	63
Калужская область	48
Кемеровская область	73
Кировская область	95
Костромская область	94
Курганская область	92
Курская область	81
Ленинградская область	31
Липецкая область	54
Магаданская область	88
Московская область	34
Мурманская область	53
Нижегородская область	57
Новгородская область	63
Новосибирская область	65
Омская область	79
Оренбургская область	60
Орловская область	94

Пензенская область	89
Псковская область	92
Ростовская область	82
Рязанская область	78
Самарская область	43
Саратовская область	84
Сахалинская область	27
Свердловская область	46
Смоленская область	81
Тамбовская область	87
Тверская область	75
Томская область	74
Тульская область	55
Тюменская область	14
Ульяновская область	71
Челябинская область	70
Ярославская область	51
Город Москва	5
Город Санкт-Петербург	23
Город Севастополь	100
Еврейская автономная область	86
Ненецкий автономный округ	40
Ханты-Мансийский автономный округ - Югра	19
Чукотский автономный округ	90
Ямало-Ненецкий автономный округ	10

Приложение № 9.1
к государственной программе
Российской Федерации
"Социальная поддержка граждан"
(Дополнительно включено

с 1 января 2020 года
постановлением Правительства
Российской Федерации
от 30 ноября 2019 года № 1559)

Приложение 9.1. Правила предоставления в 2020 и 2021 годах иного межбюджетного трансферта из федерального бюджета бюджету Московской области в рамках подпрограммы "Модернизация и развитие социального обслуживания населения" государственной программы Российской Федерации "Социальная поддержка граждан" в целях софинансирования расходного обязательства Московской области, связанного с проведением ремонтных работ

1. Настоящие Правила устанавливают цели, условия и порядок предоставления в 2020 и 2021 годах иного межбюджетного трансферта из федерального бюджета бюджету Московской области в рамках подпрограммы "Модернизация и развитие социального обслуживания населения" государственной программы Российской Федерации "Социальная поддержка граждан" в целях софинансирования расходного обязательства Московской области, связанного с проведением ремонтных работ (далее - иной межбюджетный трансферт).

2. Иной межбюджетный трансферт предоставляется Министерством труда и социальной защиты Российской Федерации в 2020 и 2021 годах в целях софинансирования расходного обязательства Московской области, связанного с проведением ремонтных работ в государственном бюджетном учреждении социального обслуживания Московской области "Сергиево-Посадский дом-интернат слепоглухих детей и молодых инвалидов" (далее соответственно - объект, расходное обязательство Московской области).

3. Условиями предоставления иного межбюджетного трансферта являются:

а) наличие в бюджете Московской области на 2020 и 2021 годы бюджетных ассигнований на исполнение расходного обязательства Московской области, в целях софинансирования которого предоставляется иной межбюджетный трансферт, в объеме, необходимом для его исполнения;

б) заключение соглашения между Министерством труда и социальной защиты Российской Федерации и Правительством Московской области о предоставлении иного межбюджетного трансферта (далее - соглашение) в соответствии с пунктом 6 настоящих Правил;

в) наличие правового акта Правительства Московской области, устанавливающего расходное обязательство Московской области, в целях софинансирования которого предоставляется иной межбюджетный трансферт, в соответствии с требованиями нормативных правовых актов Российской Федерации;

г) наличие правоустанавливающих документов на объект;

д) наличие утвержденного застройщиком (техническим заказчиком) акта технического осмотра объекта, содержащего сведения о техническом состоянии строительных конструкций и инженерного оборудования объекта и количественной оценке фактических показателей качества строительных конструкций и инженерного оборудования по состоянию на дату обследования, и дефектной ведомости, содержащей перечень дефектов строительных конструкций и инженерного оборудования объекта с указанием качественных и количественных характеристик таких дефектов;

е) наличие утвержденной сметы на капитальный ремонт объекта;

ж) наличие положительного заключения государственной экспертизы проектной документации о достоверности определения сметной стоимости капитального ремонта объекта.

4. Иной межбюджетный трансферт предоставляется в пределах лимитов бюджетных обязательств, доведенных до Министерства труда и социальной защиты Российской Федерации на цели, указанные в пункте 2 настоящих Правил.

5. Уровень софинансирования расходного обязательства Московской области из федерального бюджета устанавливается на 2020 год в размере 82,8 процента, на 2020 год - в размере 73,2 процента.

6. Предоставление иного межбюджетного трансферта осуществляется на основании соглашения, которое заключается с использованием государственной интегрированной информационной системы управления общественными финансами "Электронный бюджет", в соответствии с типовой формой соглашения, утвержденной Министерством финансов Российской Федерации.

7. При заключении соглашения орган исполнительной власти, уполномоченный Правительством Московской области на осуществление взаимодействия с Министерством труда и социальной защиты Российской Федерации в части предоставления иного межбюджетного трансферта (далее - уполномоченный орган исполнительной власти), представляет в Министерство труда и социальной защиты Российской Федерации отчетность об исполнении условий предоставления иного межбюджетного трансферта, предусмотренных подпунктами "а", "в" - "д" пункта 3 настоящих Правил.

8. Перечисление иного межбюджетного трансферта осуществляется в установленном порядке на счет, открытый территориальному органу Федерального казначейства в учреждении Центрального банка Российской Федерации для учета операций со средствами бюджета Московской области.

9. Результатом предоставления иного межбюджетного трансферта является поэтапное завершение мероприятий по проведению ремонтных работ на объекте, определенных перечнем мероприятий, являющимся неотъемлемой частью соглашения.

10. Оценка эффективности предоставления иного межбюджетного трансферта осуществляется Министерством труда и социальной защиты Российской Федерации путем сравнения установленного соглашением планового значения результата предоставления иного межбюджетного трансферта и фактически достигнутого значения на основании представляемого уполномоченным органом исполнительной власти отчета о достижении значений результата предоставления иного межбюджетного трансферта.

11. Сроки, порядок и формы представления отчета о расходах бюджета Московской области, в целях софинансирования которых предоставляется иной межбюджетный трансферт, и отчета о достижении результата предоставления иного межбюджетного трансферта определяются соглашением.

12. Ответственность за достоверность сведений, содержащихся в отчетных документах, представляемых в Министерство труда и социальной защиты Российской Федерации в соответствии с пунктом 11 настоящих Правил, возлагается на уполномоченный орган исполнительной власти.

13. В случае если Московской областью по состоянию на 31 декабря года предоставления иного межбюджетного трансферта результат предоставления иного межбюджетного трансферта, установленный пунктом 9 настоящих Правил, не достигнут, размер средств, подлежащих возврату из бюджета Московской области в федеральный бюджет до 1 июня года, следующего за годом предоставления иного межбюджетного трансферта (The linked image cannot be displayed. The file may), определяется по формуле:

The linked image cannot be displayed. The file may have been moved, renamed, or deleted. Verify that the link points to the correct file and location.,

где:

- размер иного межбюджетного трансферта, предоставленного бюджету Московской области;

k - коэффициент возврата иного межбюджетного трансферта.

14. При расчете размера средств, подлежащих возврату из бюджета Московской области в федеральный бюджет ( ) в размере иного межбюджетного трансферта, предоставленного бюджету Московской области ( ), размер остатка иного межбюджетного трансферта, не использованного по состоянию на 1 января года, следующего за годом выделения бюджетных ассигнований, не учитывается.

15. Коэффициент возврата иного межбюджетного трансферта для результата, по которому большее значение фактически достигнутого значения отражает большую эффективность использования иного межбюджетного трансферта (k), определяется по формуле:

,

где:

T - фактически достигнутый на конец года результат;

S - плановый результат, установленный пунктом 9 настоящих Правил.

16. Основанием для освобождения Московской области от применения мер ответственности, предусмотренных пунктом 13 настоящих Правил, является документально подтвержденное наступление обстоятельств непреодолимой силы.

17. Контроль за соблюдением Московской областью условий предоставления иного межбюджетного трансферта осуществляется Министерством труда и социальной защиты Российской Федерации и уполномоченными органами государственного финансового контроля.

Приложение № 10
к государственной программе
Российской Федерации
"Социальная поддержка граждан"
(В редакции, введенной в действие
с 27 марта 2020 года
постановлением Правительства
Российской Федерации
от 16 марта 2020 года № 292. -
См. предыдущую редакцию)

Приложение 10. План реализации государственной программы "Социальная поддержка граждан" на 2020 год и на плановый период 2021 и 2022 годов

Наименование подпрограммы, федеральной целевой программы, контрольного события программы	Статус*	Ответственный исполнитель	Срок наступления контрольного события											
			2020 год				2021 год				2022 год			
			I квартал	II квартал	III квартал	IV квартал	I квартал	II квартал	III квартал	IV квартал	I квартал	II квартал	III квартал	IV квартал
1. Подпрограмма 1 "Обеспечение мер социальной поддержки отдельных категорий граждан"		Минтруд России	-	-	-	-	-	-	-	-	-	-	-	-
1.1. Контрольное событие 1.1 "Меры социальной	-	Пенсионный фонд Российской	31	30	30	31	31	30	30	31	31	30	30	31

* Статус 3 присвоен контрольным событиям, направленным на реализацию Указа Президента Российской Федерации от 7 мая 2012 г. № 597 "О мероприятиях по реализации государственной социальной политики" и Указа Президента Российской Федерации от 7 мая 2012 г. № 606 "О мерах по реализации демографической политики Российской Федерации".

Статус 5 присвоен контрольным событиям, включенным в План мероприятий по развитию в субъектах Российской Федерации стационарозамещающих технологий предоставления социального обслуживания гражданам, страдающим психическими расстройствами, на 2019-2024 годы, утвержденный приказом Минтруда России от 23 июля 2019 г. № 519.

Статус 6 присвоен контрольным событиям, включенным в результат выполнения мероприятий, направленных на развитие Дальневосточного федерального округа.

Статус 7 присвоен контрольным событиям, учитывающим потребности инвалидов.

	поддержки ветеранам Великой Отечественной войны и боевых действий, осуществляемые Пенсионным фондом Российской Федерации, в отчетном квартале предоставлены"		Федерации	марта	июня	сентября	декабря	марта	июня	сентября	декабря	марта	июня	сентября	декабря
1.2.	Контрольное событие 1.2 "Меры государственной поддержки инвалидам, осуществляемые Пенсионным фондом Российской Федерации, в отчетном квартале предоставлены"	7	Пенсионный фонд Российской Федерации	31 марта	30 июня	30 сентября	31 декабря	31 марта	30 июня	30 сентября	31 декабря	31 марта	30 июня	30 сентября	31 декабря
1.3.	Контрольное событие 1.3 "Субсидии из федерального бюджета бюджетам субъектов Российской Федерации на осуществление региональной социальной доплаты к пенсии в отчетном квартале предоставлены"	-	Минтруд России	31 марта	30 июня	30 сентября	31 декабря	31 марта	30 июня	30 сентября	31 декабря	31 марта	30 июня	30 сентября	31 декабря
1.4.	Контрольное событие 1.4 "Межбюджетные трансферты из федерального бюджета бюджету Пенсионного фонда Российской Федерации на осуществление федеральной социальной доплаты к пенсии в отчетном квартале предоставлены"	-	Минфин России	31 марта	30 июня	30 сентября	31 декабря	31 марта	30 июня	30 сентября	31 декабря	31 марта	30 июня	30 сентября	31 декабря

1.5.	Контрольное событие 1.5 "Субвенции на оплату жилищно-коммунальных услуг отдельным категориям граждан в отчетном квартале предоставлены"	-	Минтруд России	31 марта	30 июня	30 сентября	31 декабря	31 марта	30 июня	30 сентября	31 декабря	31 марта	30 июня	30 сентября	31 декабря
1.6.	Контрольное событие 1.6 "Федеральное статистическое наблюдение за оказанием государственной социальной помощи на основании социального контракта в субъектах Российской Федерации в 2019 году проведено"	-	Минтруд России	-	1 апреля	-	-	-	-	-	-	-	-	-	-
1.7.	Контрольное событие 1.7 "Федеральное статистическое наблюдение за оказанием государственной социальной помощи на основании социального контракта в субъектах Российской Федерации в 2020 году проведено"	-	Минтруд России	-	-	-	-	-	1 апреля	-	-	-	-	-	-
1.8.	Контрольное событие 1.8 "Федеральное статистическое наблюдение за оказанием государственной социальной помощи на основании социального контракта в субъектах Российской Федерации в 2021 году проведено"	-	Минтруд России	-	-	-	-	-	-	-	-	-	1 апреля	-	-

1.9.	Контрольное событие 1.9 "Субсидии из федерального бюджета бюджетам субъектов Российской Федерации на реализацию мероприятий, направленных на оказание государственной социальной помощи на основании социального контракта, предоставлены"	-	Минтруд России	31 марта	30 июня	30 сентября	31 декабря	31 марта	30 июня	30 сентября	31 декабря	31 марта	30 июня	30 сентября	31 декабря
2.	Подпрограмма 2 "Модернизация и развитие социального обслуживания населения"		Минтруд России	-	-	-	-	-	-	-	-	-	-	-	-
2.1.	Контрольное событие 2.1 "В соответствии с Указом Президента Российской Федерации от 7 мая 2012 г. № 597 "О мероприятиях по реализации государственной социальной политики" в отчетном году средняя заработная плата социальных работников, включая социальных работников медицинских организаций, и среднемесячная начисленная заработная плата наемных работников в организациях, у индивидуальных предпринимателей и физических лиц (среднемесячный доход от трудовой	3	Минтруд России	-	30 апреля	-	-	-	30 апреля	-	-	-	30 апреля	-	-

	деятельности) поддерживается на уровне 100 процентов среднемесячного дохода от трудовой деятельности по субъекту Российской Федерации"														
2.2.	Контрольное событие 2.2 "Доклад об обеспечении доступа социально ориентированных некоммерческих организаций к бюджетным средствам, выделяемым на предоставление социальных услуг, на уровне не менее 10 процентов объема средств, предусмотренных на реализацию соответствующих региональных и муниципальных программ в части социального обслуживания граждан, направлен в Правительство Российской Федерации"	-	Минтруд России	-	-	-	25 декабря	-	-	-	25 декабря	-	-	-	25 декабря
2.3.	Контрольное событие 2.3 "Мониторинг применяемых в субъектах Российской Федерации стационарозамещающих технологий социального обслуживания граждан, страдающих психическими расстройствами,	5	Минтруд России	-	-	-	31 декабря	-	-	-	31 декабря	-	-	-	31 декабря

	проведен"														
3.	Подпрограмма 3 "Обеспечение государственной поддержки семей, имеющих детей"		Минтруд России	-	-	-	-	-	-	-	-	-	-	-	-
3.1.	Контрольное событие 3.1 "Субсидии субъектам Российской Федерации на предоставление жилых помещений детям-сиротам и детям, оставшимся без попечения родителей, лицам из их числа по договорам найма специализированных жилых помещений в отчетном квартале предоставлены"	-	Минпросвещения России	31 марта	30 июня	30 сентября	31 декабря	31 марта	30 июня	30 сентября	31 декабря	31 марта	30 июня	30 сентября	31 декабря
3.2.	Контрольное событие 3.2 "Субвенции на выплату единовременного пособия при всех формах устройства детей, лишенных родительского попечения, в семью субъектам Российской Федерации в отчетном квартале предоставлены"	-	Минпросвещения России	31 марта	30 июня	30 сентября	31 декабря	31 марта	30 июня	30 сентября	31 декабря	31 марта	30 июня	30 сентября	31 декабря
3.3.	Контрольное событие 3.3 "Доклад о деятельности Фонда поддержки детей, находящихся в трудной жизненной ситуации, за отчетный год	-	Минтруд России	-	1 июня	-	-	-	1 июня	-	-	-	-	-	-

	представлен в Правительство Российской Федерации"														
3.4.	Контрольное событие 3.4 "Проект Указа Президента Российской Федерации "О дополнительных мерах поддержки семей с детьми" об установлении ежемесячной денежной выплаты на ребенка в возрасте от трех до семи лет внесен в Правительство Российской Федерации"	-	Минтруд России	29 февраля	-	-	-	-	-	-	-	-	-	-	-
3.5.	Контрольное событие 3.5 "Проект постановления Правительства Российской Федерации "О внесении изменений в государственную программу Российской Федерации "Социальная поддержка граждан" в части утверждения правил предоставления и распределения субсидий из федерального бюджета бюджетам субъектов Российской Федерации в целях софинансирования расходных обязательств субъектов Российской Федерации, связанных с осуществлением ежемесячной денежной выплаты на ребенка в возрасте от трех до семи лет включительно, внесен в Правительство	-	Минтруд России	31 марта	-	-	-	-	-	-	-	-	-	-	-

	Российской Федерации"														
3.6.	Контрольное событие 3.6 "В 2020 году Пенсионным фондом Российской Федерации и его территориальными органами принято не менее 520 тыс. решений о выдаче государственного сертификата на материнский (семейный) капитал и соответствующая информация внесена в федеральный регистр лиц, имеющих право на дополнительные меры государственной поддержки"	-	Пенсионный фонд Российской Федерации	-	-	-	15 декабря	-	-	-	-	-	-	-	-
3.7.	Контрольное событие 3.7 "В 2021 году Пенсионным фондом Российской Федерации и его территориальными органами принято не менее 520 тыс. решений о выдаче государственного сертификата на материнский (семейный) капитал и соответствующая информация внесена в федеральный регистр лиц, имеющих право на дополнительные меры государственной поддержки"	-	Пенсионный фонд Российской Федерации	-	-	-	-	-	-	-	15 декабря	-	-	-	-
3.8.	Контрольное событие 3.8 "В 2020 году Пенсионным фондом Российской Федерации	-	Пенсионный фонд Российской Федерации	-	-	-	15 декабря	-	-	-	-	-	-	-	-

	и его территориальными органами принято не менее 800 тыс. решений об удовлетворении заявлений о распоряжении средствами (частью средств) материнского (семейного) капитала и соответствующая информация внесена в федеральный регистр лиц, имеющих право на дополнительные меры государственной поддержки"															
3.9.	Контрольное событие 3.9 "В 2021 году Пенсионным фондом Российской Федерации и его территориальными органами принято не менее 820 тыс. решений об удовлетворении заявлений о распоряжении средствами (частью средств) материнского (семейного) капитала и соответствующая информация внесена в федеральный регистр лиц, имеющих право на дополнительные меры государственной поддержки"	-	Пенсионный фонд Российской Федерации	-	-	-	-	-	-	-	15 декабря	-	-	-	-
3.10.	Контрольное событие 3.10 "В 2022 году Пенсионным фондом Российской Федерации и его территориальными органами принято не менее 750 тыс. решений об удовлетворении заявлений о	-	Пенсионный фонд Российской Федерации	-	-	-	-	-	-	-	-	-	-	-	-	15 декабря

	распоряжении средствами (частью средств) материнского (семейного) капитала и соответствующая информация внесена в федеральный регистр лиц, имеющих право на дополнительные меры государственной поддержки"														
3.11.	Контрольное событие 3.11 "Проект акта Правительства Российской Федерации об утверждении перечня субъектов Российской Федерации, в отношении которых в 2021 году за счет бюджетных ассигнований федерального бюджета будет осуществляться софинансирование расходных обязательств субъектов Российской Федерации, возникающих при установлении нуждающимся в поддержке семьям ежемесячной денежной выплаты, предусмотренной пунктом 2 Указа Президента Российской Федерации от 7 мая 2012 г. № 606 "О мерах по реализации демографической политики Российской Федерации", внесен в Правительство Российской Федерации"	3	Минтруд России	-	-	30 сентября	-	-	-	-	-	-	-	-	-

3.12.	Контрольное событие 3.12 "Проект акта Правительства Российской Федерации об утверждении перечня субъектов Российской Федерации, в отношении которых в 2022 году за счет бюджетных ассигнований федерального бюджета будет осуществляться софинансирование расходных обязательств субъектов Российской Федерации, возникающих при установлении нуждающимся в поддержке семьям ежемесячной денежной выплаты, предусмотренной пунктом 2 Указа Президента Российской Федерации от 7 мая 2012 г. № 606 "О мерах по реализации демографической политики Российской Федерации", внесен в Правительство Российской Федерации"	3	Минтруд России	-	-	-	-	-	-	30 сентября	-	-	-	-	-
3.13.	Контрольное событие 3.13 "Проект акта Правительства Российской Федерации об утверждении перечня субъектов Российской Федерации, в отношении которых в 2023 году за счет бюджетных ассигнований федерального бюджета будет осуществляться	3	Минтруд России	-	-	-	-	-	-	-	-	-	-	30 сентября	-

	софинансирование расходных обязательств субъектов Российской Федерации, возникающих при установлении нуждающимся в поддержке семьям ежемесячной денежной выплаты, предусмотренной пунктом 2 Указа Президента Российской Федерации от 7 мая 2012 г. № 606 "О мерах по реализации демографической политики Российской Федерации", внесен в Правительство Российской Федерации"															
3.14.	Контрольное событие 3.14 "В субъектах Российской Федерации, в отношении которых в отчетном году за счет бюджетных ассигнований федерального бюджета будет осуществляться софинансирование расходных обязательств субъектов Российской Федерации, возникающих при установлении нуждающимся в поддержке семьям ежемесячной денежной выплаты, предусмотренной пунктом 2 Указа Президента Российской Федерации от 7 мая 2012 г. № 606 "О мерах по реализации демографической	3	Минтруд России	1 марта	-	-	-	1 марта	-	-	-	1 марта	-	-	-

	политики Российской Федерации", приняты необходимые нормативные правовые акты"														
3.15.	Контрольное событие 3.15 "Заключены соглашения о предоставлении субсидии из федерального бюджета на софинансирование расходных обязательств субъектов Российской Федерации, возникающих при назначении ежемесячной денежной выплаты в связи с рождением третьего ребенка или последующих детей в отчетном году"	-	Минтруд России	15 марта	-	-	-	15 марта	-	-	-	15 марта	-	-	-
3.16.	Контрольное событие 3.16 "Субъектам Российской Федерации, входящим в состав Дальневосточного федерального округа, доведены лимиты бюджетных обязательств на предоставление в отчетном году дополнительных мер, направленных на поддержку рождаемости на Дальнем Востоке"	6	Минтруд России	-	1 мая	-	-	-	1 мая	-	-	-	1 мая	-	-
3.17.	Контрольное событие 3.17 "Субъектам Российской Федерации доведены лимиты	-	Минтруд России	-	1 мая	-	-	-	1 мая	-	-	-	1 мая	-	-

	бюджетных обязательств по субвенции на осуществление ежемесячной выплаты в связи с рождением первого ребенка в отчетном году"														
4.	Подпрограмма 4 "Повышение эффективности государственной поддержки социально ориентированных некоммерческих организаций"	-	Минэкономразвития России	-	-	-	-	-	-	-	-	-	-	-	-
4.1.	Контрольное событие 4.1 "Соглашения между Минтрудом России и отдельными общественными и иными некоммерческими организациями заключены"	-	Минтруд России	1 марта	-	-	-	1 марта	-	-	-	1 марта	-	-	-
4.2.	Контрольное событие 4.2 "Субсидии из федерального бюджета отдельным общественным и иным некоммерческим организациям в отчетном году предоставлены"	-	Минтруд России	-	-	-	31 декабря	-	-	-	31 декабря	-	-	-	31 декабря
4.3.	Контрольное событие 4.3 "Доклад о деятельности и развитии социально ориентированных некоммерческих организаций направлен	-	Минэкономразвития России	-	-	31 августа	-	-	-	31 августа	-	-	-	31 августа	-

	в Правительство Российской Федерации в отчетном году"														
6.	Подпрограмма 6 "Старшее поколение"	-	Минтруд России	-	-	-	-	-	-	-	-	-	-	-	-
6.1.	Контрольное событие 6.1 "Меры социальной поддержки пенсионерам в районах Крайнего Севера и приравненных к ним местностях в отчетном квартале предоставлены"	-	Пенсионный фонд Российской Федерации	31 марта	30 июня	30 сентября	31 декабря	31 марта	30 июня	30 сентября	31 декабря	31 марта	30 июня	30 сентября	31 декабря
6.2.	Контрольное событие 6.2 "Проведен анализ результатов внедрения системы долговременного ухода в пилотных регионах"	-	Минтруд России	-	-	-	20 ноября	-	-	-	20 ноября	-	-	-	-
6.3.	Контрольное событие 6.3 "Утверждены межведомственные региональные планы мероприятий ("дорожные карты") по созданию системы долговременного ухода в 85 субъектах Российской Федерации"	-	Минтруд России	-	-	-	-	-	-	-	1 ноября	-	-	-	-
6.4.	Контрольное событие 6.4 "Заключены соглашения с высшими исполнительными органами государственной власти субъектов Российской Федерации о предоставлении субсидий бюджетам	-	Минтруд России	15 февраля	-	-	-	15 февраля	-	-	-	15 февраля	-	-	-

	субъектов Российской Федерации на финансовое обеспечение программ, направленных на обеспечение безопасных и комфортных условий предоставления социальных услуг в сфере социального обслуживания"														
7.	Подпрограмма 7 "Обеспечение условий реализации государственной программы Российской Федерации "Социальная поддержка граждан"		Минтруд России	-	-	-	-	-	-	-	-	-	-	-	-
7.1.	Контрольное событие 7.1 "Проект федерального закона "О страховых тарифах на обязательное социальное страхование от несчастных случаев на производстве и профессиональных заболеваний на 2021 год и на плановый период 2022 и 2023 годов" внесен в Правительство Российской Федерации"	-	Минтруд России	-	-	30 сентября	-	-	-	-	-	-	-	-	-
7.2.	Контрольное событие 7.2 "Проект федерального закона "О страховых тарифах на обязательное социальное страхование от несчастных случаев на производстве и профессиональных заболеваний на 2022 год	-	Минтруд России	-	-	-	-	-	-	30 сентября	-	-	-	-	-

	и на плановый период 2023 и 2024 годов" внесен в Правительство Российской Федерации"														
7.3.	Контрольное событие 7.3 "Проект федерального закона "О страховых тарифах на обязательное социальное страхование от несчастных случаев на производстве и профессиональных заболеваний на 2023 год и на плановый период 2024 и 2025 годов" внесен в Правительство Российской Федерации"	-	Минтруд России	-	-	-	-	-	-	-	-	-	-	30 сентября	-
7.4.	Контрольное событие 7.4 "Проект федерального закона "Об исполнении бюджета Фонда социального страхования Российской Федерации за 2019 год" внесен в Правительство Российской Федерации"	-	Минтруд России	-	31 мая	-	-	-	-	-	-	-	-	-	-
7.5.	Контрольное событие 7.5 "Проект федерального закона "Об исполнении бюджета Фонда социального страхования Российской Федерации за 2020 год" внесен в Правительство Российской Федерации"	-	Минтруд России	-	-	-	-	-	31 мая	-	-	-	-	-	-
7.6.	Контрольное событие 7.6 "Проект федерального закона	-	Минтруд России	-	-	-	-	-	-	-	-	-	31 мая	-	-

	"Об исполнении бюджета Фонда социального страхования Российской Федерации за 2021 год" внесен в Правительство Российской Федерации"														
7.7.	Контрольное событие 7.7 "Проект федерального закона "О бюджете Фонда социального страхования Российской Федерации на 2021 год и на плановый период 2022 и 2023 годов" внесен в Правительство Российской Федерации"	-	Минтруд России	-	-	30 сентября	-	-	-	-	-	-	-	-	-
7.8.	Контрольное событие 7.8 "Проект федерального закона "О бюджете Фонда социального страхования Российской Федерации на 2022 год и на плановый период 2023 и 2024 годов" внесен в Правительство Российской Федерации"	-	Минтруд России	-	-	-	-	-	-	30 сентября	-	-	-	-	-
7.9.	Контрольное событие 7.9 "Проект федерального закона "О бюджете Фонда социального страхования Российской Федерации на 2023 год и на плановый период 2024 и 2025 годов" внесен в Правительство Российской Федерации"	-	Минтруд России	-	-	-	-	-	-	-	-	-	-	30 сентября	-

Приложение № 11
к государственной программе

Российской Федерации
"Социальная поддержка граждан"
(В редакции, введенной в действие
с 27 марта 2020 года
постановлением Правительства
Российской Федерации
от 16 марта 2020 года № 292. -
См. предыдущую редакцию)

Приложение 11. Сведения о целях, задачах и целевых показателях (индикаторах) государственной программы Российской Федерации "Социальная поддержка граждан" на территории Дальнего Востока

Территория (Российская Федерация, приоритетная территория, субъект Российской Федерации, входящий в состав приоритетной территории)	Значения показателей (индикаторов)											
	2016 год		2017 год		2018 год		2019 год	2020 год	2021 год	2022 год	2023 год	2024 год
	план.	факт.	план.	факт.	план.	факт.	план.	план.	план.	план.	план.	план.
Государственная программа "Социальная поддержка граждан"												
Цели	Повышение доступности социального обслуживания населения											
	Создание условий для роста благосостояния граждан - получателей мер социальной поддержки, государственных социальных и страховых гарантий											
Задачи	Выполнение обязательств государства по социальной поддержке граждан											
	Создание условий для обеспечения реализации Программы											
	Обеспечение потребностей граждан в социальном обслуживании											
	Создание благоприятных условий для жизнедеятельности семьи, функционирования института семьи и рождения детей											
Доля граждан, получивших социальные услуги в учреждениях социального обслуживания населения, в общем числе граждан, обратившихся за получением социальных услуг в учреждения социального обслуживания населения (процентов)												
1. Российская Федерация	98,7	99,4	99,5	99,9	99,55	99,95	99,9	99,9	99,9	99,9	99,9	99,9
2. Дальний Восток	98,6	98,8	99	99,8	99,9	99,9	100	100	100	100	100	100
3. Республика Бурятия	98,6	98,8	99,2	100	100	100	100	100	100	100	100	100
4. Забайкальский край	98,9	99,5	99,3	100	100	100	100	100	100	100	100	100
5. Республика Саха (Якутия)	99,32	98,4	99,86	100	100	100	100	100	100	100	100	100

6.	Камчатский край	98,7	98,7	98,9	98,9	99	99	100	100	100	100	100	100
7.	Приморский край	99	99	99	99,9	99,9	99,96	99,9	99,9	99,9	100	100	100
8.	Хабаровский край	98	99,5	98,9	100	100	100	100	100	100	100	100	100
9.	Амурская область	98,9	98,9	99	100	100	99,82	100	100	100	100	100	100
10.	Магаданская область	99	99,4	99,5	100	100	100	100	100	100	100	100	100
11.	Сахалинская область	97,3	97,5	98,6	100	100	100	100	100	100	100	100	100
12.	Еврейская автономная область	97	98	97,1	99,6	100	100	100	100	100	100	100	100
13.	Чукотский автономный округ	99,8	98,7	99,8	99,8	99,55	99,8	99,8	100	100	100	100	100

Подпрограмма 1 "Обеспечение мер социальной поддержки отдельных категорий граждан"

Цели	Повышение уровня жизни граждан - получателей мер социальной поддержки, государственных социальных и страховых гарантий
Задачи	Повышение адресности при предоставлении мер социальной поддержки Организация своевременного и в полном объеме предоставления мер социальной поддержки, государственных социальных и страховых гарантий отдельным категориям граждан

Доля малоимущих граждан, получивших государственную социальную помощь на основании социального контракта, в общей численности малоимущих граждан, получивших государственную социальную помощь (процентов)

1.	Российская Федерация	5	5,44	6	7,9	7,5	9,1	8,5	10	20	25	30	35
2.	Дальний Восток	-	-	-	-	-	-	-	35	35	35	-	-
3.	Приморский край	-	-	-	-	-	-	-	35	35	35	-	-

Доля граждан, преодолевших трудную жизненную ситуацию, в общей численности получателей государственной социальной помощи на основании социального контракта (процентов)

1.	Российская Федерация	34	46,7	39	28,18	47	33,01	48	50	51	53,1	54,2	56,4
2.	Дальний Восток	-	-	-	-	-	-	-	20	35	44,5	-	-
3.	Приморский край	-	-	-	-	-	-	-	20	35	44,5	-	-

Численность лиц, которым фактически предоставлена региональная социальная доплата к пенсии в отчетном году (человек)

1.	Российская Федерация	-	-	-	-	-	-	-	1165355	1098700	1026436	1026436	1026436
2.	Дальний Восток	-	-	-	-	-	-	-	254061	238713	223584	223584	223584
3.	Забайкальский край	-	-	-	-	-	-	-	50497	44436	38806	38806	38806
4.	Республика Саха (Якутия)	-	-	-	-	-	-	-	37433	35844	33885	33885	33885

5.	Камчатский край	-	-	-	-	-	-	-	12299	11425	10488	10488	10488
6.	Приморский край	-	-	-	-	-	-	-	68618	66189	64257	64257	64257
7.	Хабаровский край	-	-	-	-	-	-	-	40682	37967	35012	35012	35012
8.	Амурская область	-	-	-	-	-	-	-	29305	27741	25973	25973	25973
9.	Магаданская область	-	-	-	-	-	-	-	4247	4144	3993	3993	3993
10.	Еврейская автономная область	-	-	-	-	-	-	-	8974	8868	8734	8734	8734
11.	Чукотский автономный округ	-	-	-	-	-	-	-	2006	2099	2436	2436	2436

Подпрограмма 2 "Модернизация и развитие социального обслуживания населения"

Цели	Повышение уровня, качества и безопасности социального обслуживания населения
Задачи	Развитие конкуренции в сфере социального обслуживания населения
	Укрепление материальной базы организаций системы социального обслуживания населения
	Повышение к 2018 году средней заработной платы социальных работников, включая социальных работников медицинских организаций, до 100 процентов среднемесячного дохода от трудовой деятельности по субъекту Российской Федерации и дальнейшее поддержание достигнутого уровня до 2024 года
	Введение независимой оценки качества оказания услуг организациями социального обслуживания

Подпрограмма 3 "Обеспечение государственной поддержки семей, имеющих детей"

Цели	Повышение уровня жизни детей-сирот, детей, оставшихся без попечения родителей, и семей, имеющих детей
	Повышение рождаемости
Задачи	Организация своевременного и в полном объеме предоставления мер социальной поддержки, государственных социальных и страховых гарантий детям-сиротам и детям, оставшимся без попечения родителей, беременным женщинам и семьям, имеющим детей Внедрение механизма финансовой поддержки семей при рождении детей
	Обеспечение семейного жизнеустройства детей-сирот и детей, оставшихся без попечения родителей

Суммарный коэффициент рождаемости (число детей на одну женщину) (единиц)

1.	Российская Федерация	1,725	1,762	1,786	1,621	1,66	1,579	1,63	1,65	1,66	1,68	1,69	1,7
2.	Дальний Восток	1,836	1,944	1,920	1,828	1,947	1,774	1,967	1,992	2,010	2,029	2,047	2,066
3.	Республика Бурятия	2,205	2,237	2,205	2,056	2,205	2,04	2,09	2,123	2,146	2,181	2,205	2,238

4.	Забайкальский край	1,77	1,979	1,77	1,873	1,77	1,821	1,913	1,94	1,957	1,984	2,001	2,025
5.	Республика Саха (Якутия)	1,77	2,09	2,19	1,927	2,21	1,853	2,24	2,24	2,262	2,284	2,312	2,34
6.	Камчатский край	1,9	1,89	1,89	1,785	1,9	1,646	1,91	1,93	1,939	1,948	1,963	1,972
7.	Приморский край	1,81	1,736	1,76	1,597	1,8	1,577	1,85	1,89	1,906	1,922	1,938	1,954
8.	Хабаровский край	1,77	1,779	1,8	1,641	1,85	1,597	1,87	1,9	1,93	1,96	1,989	2,02
9.	Амурская область	1,77	1,817	1,84	1,71	1,87	1,649	1,9	1,95	1,955	1,959	1,964	1,97
10.	Магаданская область	1,77	1,596	1,65	1,604	1,67	1,506	1,7	1,75	1,79	1,81	1,83	1,85
11.	Сахалинская область	1,84	2,156	2,02	2,029	2,04	1,946	2,06	2,075	2,11	2,145	2,18	2,215
12.	Еврейская автономная область	1,77	1,987	1,987	1,812	1,989	1,851	1,99	2	2,006	2,01	2,012	2,014
13.	Чукотский автономный округ	1,82	2,112	2,011	2,079	2,11	2,025	2,11	2,115	2,113	2,119	2,121	2,125
	Суммарный коэффициент рождаемости вторых детей (число детей на одну женщину) (единиц)												
1.	Российская Федерация	-	-	-	-	-	-	-	0,57	0,58	0,55	0,53	0,52
2.	Дальний Восток	-	-	-	-	-	-	-	0,678	0,685	0,645	0,622	0,616
3.	Республика Бурятия	-	-	-	-	-	-	-	0,699	0,698	0,647	0,622	0,617
4.	Забайкальский край	-	-	-	-	-	-	-	0,677	0,678	0,633	0,61	0,605
5.	Республика Саха (Якутия)	-	-	-	-	-	-	-	0,681	0,683	0,633	0,604	0,595

6.	Камчатский край	-	-	-	-	-	-	-	0,634	0,643	0,609	0,587	0,578
7.	Приморский край	-	-	-	-	-	-	-	0,671	0,68	0,648	0,627	0,619
8.	Хабаровский край	-	-	-	-	-	-	-	0,661	0,674	0,642	0,624	0,62
9.	Амурская область	-	-	-	-	-	-	-	0,66	0,665	0,628	0,603	0,593
10.	Магаданская область	-	-	-	-	-	-	-	0,625	0,639	0,614	0,599	0,596
11.	Сахалинская область	-	-	-	-	-	-	-	0,73	0,743	0,708	0,688	0,684
12.	Еврейская автономная область	-	-	-	-	-	-	-	0,714	0,715	0,669	0,639	0,626
13.	Чукотский автономный округ	-	-	-	-	-	-	-	0,7	0,696	0,647	0,619	0,609
Суммарный коэффициент рождаемости третьих и последующих детей (число детей на одну женщину) (единиц)													
1.	Российская Федерация	-	-	-	-	-	-	-	0,39	0,42	0,48	0,51	0,52
2.	Дальний Восток	-	-	-	-	-	-	-	0,558	0,589	0,675	0,719	0,735
3.	Республика Бурятия	-	-	-	-	-	-	-	0,701	0,736	0,822	0,871	0,888
4.	Забайкальский край	-	-	-	-	-	-	-	0,543	0,575	0,651	0,695	0,713
5.	Республика Саха (Якутия)	-	-	-	-	-	-	-	0,816	0,868	0,975	1,03	1,048
6.	Камчатский край	-	-	-	-	-	-	-	0,492	0,521	0,587	0,621	0,629
7.	Приморский край	-	-	-	-	-	-	-	0,435	0,451	0,525	0,558	0,568
8.	Хабаровский край	-	-	-	-	-	-	-	0,499	0,526	0,615	0,659	0,678
9.	Амурская область	-	-	-	-	-	-	-	0,507	0,527	0,606	0,64	0,649
10.	Магаданская область	-	-	-	-	-	-	-	0,389	0,412	0,486	0,525	0,542
11.	Сахалинская область	-	-	-	-	-	-	-	0,509	0,55	0,641	0,692	0,723
12.	Еврейская автономная область	-	-	-	-	-	-	-	0,549	0,583	0,661	0,699	0,708
13.	Чукотский автономный округ	-	-	-	-	-	-	-	0,71	0,7	0,741	0,752	0,746
Коэффициент рождаемости в возрастной группе 25-29 лет (число родившихся на 1000 женщин соответствующего возраста) (человек)													
1.	Российская Федерация	-	-	-	-	-	-	102,5	104	105,1	106,7	107,7	109,3
2.	Дальний Восток	-	-	-	-	-	-	111,9	114,2	115,8	118,1	119,7	122,1

3.	Республика Бурятия	-	-	-	-	-	-	118,6	121,1	123,3	126,3	128,5	131,3
4.	Забайкальский край	. -	-	-	-	-	-	108,5	110,2	111,6	114	115,7	117,9
5.	Республика Саха (Якутия)	-	-	-	-	-	-	118,6	121,2	122,9	125,1	126,7	129,4
6.	Камчатский край	-	-	-	-	-	-	113,7	115,6	116,7	118,5	119,9	121,9
7.	Приморский край	-	-	-	-	-	-	99,1	101,1	102,5	104,6	106	108
8.	Хабаровский край	-	-	-	-	-	-	97,8	99,5	100,8	102,6	104	105,9
9.	Амурская область	-	-	-	-		-	107,9	109,9	111,5	113,8	115,5	117,7
10.	Магаданская область	-	-	-	-	-	-	99,9	101,5	102,2	103,6	104,8	106,7
11.	Сахалинская область	-	-	-	-	-	-	132,9	135	136,3	138,4	139,9	142,4
12.	Еврейская автономная область	-	-	-	-	-	-	109,3	111,2	112,4	114,3	115,8	118,1
13.	Чукотский автономный округ	-	-	-	-	-	-	124,6	129,5	133,7	137,5	140,2	143,6
	Коэффициент рождаемости в возрастной группе 30-34 лет (число родившихся на 1000 женщин соответствующего возраста) (человек)												
1.	Российская Федерация	-	-	-	-	-	-	82,8	86,7	90,3	94,4	97,9	102,1
2.	Дальний Восток	-	-	-	-	-	-	85	89,3	93,3	98	102,2	107,2
3.	Республика Бурятия	-	-	-	-	-	-	92,8	97,4	101,7	106,4	110,8	116,2
4.	Забайкальский край	-	-	-	-	-	-	83,9	88,2	92,1	96,4	100,3	105,1
5.	Республика Саха (Якутия)	-	-	-	-	-	-	93,7	98,3	102,5	107,4	111,7	117,1
6.	Камчатский край	-	-	-	-	-	-	86,8	91,2	95,3	100	104,3	109,2
7.	Приморский край	-	-	-	-	-	-	83,1	87,2	91	95,4	99,3	103,9
8.	Хабаровский край	-	-	-	-	-	-	86,2	90,4	94,2	98,6	102,6	107,3
9.	Амурская область	-	-	-	-	-	-	83,1	87,4	91,3	95,7	99,7	104,5
10.	Магаданская область	-	-	-	-	-	-	78,2	82,2	85,9	90,3	94,2	98,6
11.	Сахалинская область	-	-	-	-	-	-	97,2	102,3	107	112,4	117,3	123
12.	Еврейская автономная область	-	-	-	-	-	-	78,5	83	87,3	92,2	96,7	101,8
13.	Чукотский автономный округ	-	-	-	-	-	-	71,8	74,9	78,2	82,7	87	92,1

Коэффициент рождаемости в возрастной группе 35-39 лет (число родившихся на 1000 женщин соответствующего возраста) (человек)

1.	Российская Федерация	-	-	-	-	-	-	-	43,65	46,3	48,73	50,4	52,24
2.	Дальний Восток	-	-	-	-	-	-	-	50,07	52,52	54,66	56,18	57,85
3.	Республика Бурятия	-	-	-	-	-	-	-	56,54	58,9	60,94	62,75	64,59
4.	Забайкальский край	-	-	-	-	-	-	-	44,56	46,63	48,44	50,02	51,64
5.	Республика Саха (Якутия)	-	-	-	-	-	-	-	60,9	64,29	67,33	69,36	73,09
6.	Камчатский край	-	-	-	-	-	-	-	52,54	55,04	57,26	58,54	59,64
7.	Приморский край	-	-	-	-	-	-	-	50,08	52,59	54,84	56,16	57,32
8.	Хабаровский край	-	-	-	-	-	-	-	55,21	58,25	61,02	62,83	64,48
9.	Амурская область	-		-	-	-	-	-	45,44	47,69	49,62	50,69	51,65
10.	Магаданская область	-	-	-	-	-	-	-	46,41	49,39	52,06	53,89	55,66
11.	Сахалинская область	-	-	-	-	-	-	-	50,59	53,66	56,49	58,5	60,37
12.	Еврейская автономная область	-	-	-	-	-	-	-	45,24	47,52	49,49	50,61	51,66
13.	Чукотский автономный округ	-	-	-	-	-	-	-	43,26	43,74	43,79	44,65	46,22

Отношение численности третьих или последующих детей (родных, усыновленных), родившихся в отчетном финансовом году, к численности детей указанной категории, родившихся в году, предшествующем отчетному году, в субъектах Российской Федерации, в которых осуществляется ежемесячная денежная выплата, установленная Указом Президента Российской Федерации от 7 мая 2012 г. № 606 "О мерах по реализации демографической политики Российской Федерации" (условных единиц)

1.	Российская Федерация	1	1,05	1	0,994	1	1,01	-	-	-	-	-	-
2.	Дальний Восток	1,0179	1,0346	1,0143	1	1	1	-	-	-	-	-	-
3.	Забайкальский край	-	-	-	-	0,6	-	-	-	-	-	-	-
4.	Камчатский край	1,04	1,0789	1,015	1,034	1,015	0,99	-	-	-	-	-	-
5.	Приморский край	1,02	1,013	1,02	1,01	1	0,975	-	-	-	-	-	-
6.	Хабаровский край	1,005	0,922	1,005	1,006	1	1,047	-	-	-	-	-	-
7.	Амурская область	1,02	1,02	1,02	0,97	1,02	0,96	-	-	-	-	-	-
8.	Магаданская область	1,011	1,044	1,011	1,01	1,011	0,923	-	-	-	-	-	-
9.	Сахалинская область	1,027	1,162	1,027	1,07	1,03	1,04	-	-	-	-	-	-
10.	Еврейская автономная область	1,002	1,002	1,002	0,9	1,002	1,05	-	-	-	-	-	-

Численность детей-сирот и детей, оставшихся без попечения родителей, лиц из числа детей-сирот и детей, оставшихся без попечения родителей, обеспеченных благоустроенными жилыми помещениями специализированного жилищного фонда по договорам найма специализированных жилых помещений за счет средств субсидии из федерального бюджета бюджетам субъектов Российской Федерации (нарастающим итогом) (человек)

1.	Российская Федерация	-	31009	39480	39246	46884	46619	53921	71421	81608	92255	101670	111368
2.	Дальний Восток	-	3931	4917	4811	5908	5908	6847	8774	10587	12514	14339	16179
3.	Республика Бурятия	-	603	742	742	879	879	1009	1082	1215	1349	1349	1349
4.	Забайкальский край	-	940	1204	1098	1458	1458	1708	1785	2072	2430	2788	3146
5.	Республика Саха (Якутия)	-	274	345	345	449	449	523	960	1206	1452	1698	1944
6.	Камчатский край	-	37	42	42	49	49	55	61	68	75	82	89
7.	Приморский край	-	694	905	905	1108	1108	1299	2035	2725	3425	4125	4825
8.	Хабаровский край	-	539	691	691	834	834	977	1143	1286	1430	1573	1716
9.	Амурская область	-	579	650	650	731	731	822	1166	1432	1729	2049	2385
10.	Магаданская область	-	25	35	35	41	41	45	56	62	68	74	80
11.	Сахалинская область	-	122	147	147	164	164	178	198	198	198	198	198
12.	Еврейская автономная область	-	101	133	133	167	167	199	230	261	292	332	372
13.	Чукотский автономный округ	-	17	23	23	28	28	32	58	62	66	71	75

Число семей с 3 и более детьми, которые в отчетном году получат ежемесячную денежную выплату в случае рождения третьего ребенка или последующих детей до достижения ребенком возраста 3 лет (единиц)

1.	Российская Федерация	-	-	-	-	-	-	68000	84096	84196	84690	85178	85676
2.	Дальний Восток	-	-	-	-	-	-	4375	8839	8839	8909	8975	9031
3.	Республика Бурятия	-	-	-	-	-	-	-	2209	2209	2209	2209	2209
4.	Забайкальский край	-	-	-	-	-	-	500	530	530	538	546	554
5.	Республика Саха (Якутия)	-	-	-	-	-	-	-	1974	1974	1974	1974	1974
6.	Камчатский край	-	-	-	-	-	-	172	202	202	210	218	226
7.	Приморский край	-	-	-	-	-	-	759	790	790	800	810	810
8.	Хабаровский край	-	-	-	-	-	-	1357	1377	1377	1389	1397	1405
9.	Амурская область	-	-	-	-	-	-	884	914	914	922	930	938
10.	Магаданская область	-	-	-	-	-	-	62	92	92	100	108	116

11.	Сахалинская область	-	-	-	-	-	-	413	443	443	451	459	467
12.	Еврейская автономная область	-	-	-	-	-	-	228	258	258	266	274	282
13.	Чукотский автономный округ	-	-	-	-	-	-	-	50	50	50	50	50
Число семей в субъектах Российской Федерации, входящих в состав Дальневосточного федерального округа, которые получат единовременную выплату при рождении первого ребенка, и число семей в субъектах Российской Федерации, входящих в состав Дальневосточного федерального округа, которые получат региональный материнский (семейный) капитал при рождении второго ребенка (человек)													
1.	Российская Федерация	-	-	-	-	-	-	-	67622	67420	67237	-	-
2.	Дальний Восток	-	-	-	-	-	-	-	67622	67420	67237	-	-
3.	Республика Бурятия	-	-	-	-	-	-	-	8766	8640	8515	-	-
4.	Забайкальский край	-	-	-	-	-	-	-	9706	9576	9495	-	-
5.	Республика Саха (Якутия)	-	-	-	-	-	-	-	8468	8932	9332	-	-
6.	Камчатский край	-	-	-	-	-	-	-	2325	2325	2325	-	-
7.	Приморский край	-	-	-	-	-	-	-	14446	14506	14566	-	-
8.	Хабаровский край	-	-	-	-	-	-	-	10712	10498	10288	-	-
9.	Амурская область	-	-	-	-	-	-	-	6360	6386	6407	-	-
10.	Магаданская область	-	-	-	-	-	-	-	1024	1069	1114	-	-
11.	Сахалинская область	-	-	-	-	-	-	-	4097	3757	3449	-	-
12.	Еврейская автономная область	-	-	-	-	-	-	-	1368	1378	1388	-	-
13.	Чукотский автономный округ	-	-	-	-	-	-	-	350	353	358	-	-

Подпрограмма 4 "Повышение эффективности государственной поддержки социально ориентированных некоммерческих организаций"

Цели	Создание условий для повышения эффективности деятельности социально ориентированных некоммерческих организаций
Задачи	Оказание за счет средств федерального бюджета финансовой поддержки деятельности социально ориентированных некоммерческих организаций
	Развитие механизмов привлечения социально ориентированных некоммерческих организаций к оказанию социальных услуг на конкурсной основе

Подпрограмма 6 "Старшее поколение"

Цели	Улучшение условий жизнедеятельности граждан старшего поколения
Задачи	Организация своевременного и в полном объеме предоставления мер социальной поддержки гражданам старшего поколения
	Обеспечение доступа граждан старшего поколения к информационным ресурсам

Создание системы долговременного ухода за гражданами пожилого возраста и инвалидами

Обеспечение для граждан старшего поколения безопасных и комфортных условий предоставления социальных услуг в сфере социального обслуживания

Прирост технической готовности объекта за текущий финансовый год (процентов)

1.	Российская Федерация	-	-	-	-	-	-	31,52	34,1	27,11	43,12	59,83	100
2.	Дальний Восток	-	-	-	-	51	51	41,34	27,39	25,79	44,88	-	-
3.	Республика Бурятия	-	-	-	-	-	-	-	-	9,98	57,01	-	-
4.	Республика Саха (Якутия)	-	-	-	-	41	41	51,96	27,39	19,22	66,74	-	-
5.	Камчатский край	-	-	-	-	61	61	-	-	-	22,83	-	-
6.	Приморский край	-	-	-	-	-	-	-	-	25,43	67,53	-	-
7.	Хабаровский край	-	-	-	-	-	-	3,83	-	-	-	-	-
8.	Амурская область	-	-	-	-	-	-	68,23	-	-	-	-	-
9.	Магаданская область	-	-	-	-	-	-	-	-	-	31,14	-	-
10.	Сахалинская область	-	-	-	-	-	-	-	-	-	-	-	-
11.	Еврейская автономная область	-	-	-	-	-	-	-	-	48,51	48,51	-	-
12.	Чукотский автономный округ	-	-	-	-	-	-	-	-	-	20,41	-	-

Количество введенных койко-мест в стационарных организациях социального обслуживания, обеспечивающих комфортное проживание граждан (единиц)

1.	Российская Федерация	-	-	-	-	-	-	53	1325	1435	1678	2520	3971
2.	Дальний Восток	-	-	-	-	-	-	53	-	150	470	-	-
3.	Республика Саха (Якутия)	-	-	-	-	-	-	-	-	150	200	-	-
4.	Приморский край	-	-	-	-	-	-	-	-	-	120	-	-
5.	Амурская область	-	-	-	-	-	-	53	-	-	-	-	-
6.	Еврейская автономная область	-	-	-	-	-	-	-	-	-	150	-	-

Общая площадь объекта, подлежащая вводу в эксплуатацию (кв. метров)

1.	Российская Федерация	-	-	-	-	-	-	679,3	45645,6	78386,9	91130,5	86276	60192,1
2.	Дальний Восток	-	-	-	-	-	-	679,3	-	4783,4	5912,8	-	-
3.	Республика Саха (Якутия)	-	-	-	-	-	-	-	-	4783,4	7448,3	-	-

4.	Приморский край	-	-	-	-	-	-	-	-	-	2000	-	-
5.	Амурская область	-	-	-	-	-	-	679,3	-	-	-	-	-
6.	Еврейская автономная область	-	-	-	-	-	-	-	-	-	8290	-	-
Охват лиц старше трудоспособного возраста, признанных нуждающимися в социальном обслуживании, системой долговременного ухода (процентов)													
1.	Российская Федерация	-	-	-	-	-	-	8	12	16	100	100	100
2.	Дальний Восток	-	-	-	-	-	-	8	12	-	-	-	-
3.	Республика Бурятия	-	-	-	-	-	-	-	12	-	-	-	-
4.	Камчатский край	-	-	-	-	-	-	8	12	-	-	-	-

Подпрограмма 7 "Обеспечение условий реализации государственной программы Российской Федерации "Социальная поддержка граждан"

Цели	Создание необходимых условий для эффективной реализации Программы
Задачи	Научно-методическое обеспечение государственной политики в сфере социальной поддержки граждан
	Обеспечение выполнения международных обязательств в сфере реализации Программы
	Обеспечение выполнения полномочий Фонда социального страхования Российской Федерации

Приложение № 12
к государственной программе
Российской Федерации
"Социальная поддержка граждан"
(В редакции, введенной в действие
с 27 марта 2020 года
постановлением Правительства
Российской Федерации
от 16 марта 2020 года № 292. -
См. предыдущую редакцию)

Приложение 12. Сведения о ресурсном обеспечении за счет средств федерального бюджета реализации мероприятий государственной программы Российской Федерации "Социальная поддержка граждан" на территории Дальнего Востока

(тыс. рублей)

Наименование подпрограммы государственной программы,	Приоритетная территория (субъект Российской	Код бюджетной классификации Российской Федерации				Объемы бюджетных ассигнований								
		ГРБС	ГП	пГП	ОМ	2016 год	2017 год	2018 год	2019 год	2020 год	2021 год	2022 год	2023 год	2024 год

основного мероприятия, мероприятия	Федерации, входящий в состав приоритетной территории)					план.	факт.	план.	факт.	план.	факт.	план.	план.	план.	план.	план.	план.
Государственная программа	Дальний Восток	056	03	-	-	-	-	-	-	469,5	241	618,9	580,5	598,7	617,4	617,4	617,4
Российской Федерации "Социальная поддержка		073	03	-	-	-	-	-	-	993744,2	692446,1	1422076,7	1640147,8	1819090,7	1790821,9	1790821,9	1790821,9
граждан"		149	03	-	-	-	-	-	-	14198463,8	13917632,7	22603269,4	42517731,6	45258519,6	48699229,4	46158778,9	46158778,9
		150	03	-	-	-	-	-	-	18265,8	15497,5	20543,2	20494,2	21222,5	21950,3	21950,3	21950,3
		388	03	-	-	-	-	-	-	251170,1	248061,7	310390,7	321387,7	334226,5	347593,9	347593,9	347593,9
	Магаданская область	056	03	-	-	-	-	-	-	61,9	-	56,8	26,9	27,6	28,3	28,3	28,3

	073	03	-	-	-	-	-	-	11062,8	8812,4	7520,1	14111,1	15796,7	15654,9	15654,9	15654,9
	149	03	-	-	-	-	-	-	379786	390560,7	603769,4	880324,1	910217,8	1160671	875261	875261
	150	03	-	-	-	-	-	-	1497	1065,8	1123,9	1014,5	1055,2	1097,5	1097,5	1097,5
	388	03	-	-	-	-	-	-	9548	8986,4	9217,8	9095,5	9458,8	9837,1	9837,1	9837,1
Сахалинская область	056	03	-	-	-	-	-	-	40,5	15,4	42,2	16,6	17,2	17,9	17,9	17,9
	073	03	-	-	-	-	-	-	30960,4	19018,3	20558,3	19101,2	8077,5	8401	8401	8401
	149	03	-	-	-	-	-	-	867969	808703,2	849228,2	1312025,8	1315840,1	1270670,2	1270670,2	1270670,2

	150	03	-	-	-	-	-	-	1215,1	1137,2	936,3	1237,4	1325	1428,8	1428,8	1428,8
	388	03	-	-	-	-	-	-	33219,8	33660,3	34401,7	35494,5	36912,4	38388,7	38388,7	38388,7
Хабаровский край	056	03	-	-	-	-	-	-	40,5	30,7	42,2	59,6	61,6	63,6	63,6	63,6
	073	03	-	-	-	-	-	-	226076,8	203016,6	221632,5	241665,4	270326,4	260774,5	260774,5	260774,5
	149	03	-	-	-	-	-	-	2970156,9	2906526,2	4559535,1	6691995,4	6692131,4	6828422,1	6828422,1	6828422,1
	150	03	-	-	-	-	-	-	2655,4	2254,3	2733,7	2622,8	2752,4	2862,5	2862,5	2862,5
	388	03	-	-	-	-	-	-	48682,3	48129,6	49334	51171,2	53215,4	55343,7	55343,7	55343,7

Камчатский край	056	03	-	-	-	-	-	-	35,8	-	26,3	26,8	27,5	28,2	28,2	28,2
	073	03	-	-	-	-	-	-	17606,9	15527,1	14699,7	16904,6	18412,5	18579,4	18579,4	18579,4
	149	03	-	-	-	-	-	-	1146443,4	1168990,7	1737082,7	2621281,4	2671895,5	3530292,3	2711069,4	2711069,4
	150	03	-	-	-	-	-	-	1002,6	931,2	1130,4	1041,3	1083,1	1126,3	1126,3	1126,3
	388	03	-	-	-	-	-	-	19806,2	18667,5	19297,1	19566,3	20348	21161,8	21161,8	21161,8
Приморский край	056	03	-	-	-	-	-	-	61	102,2	80,5	82,6	85,9	89,4	89,4	89,4
	073	03	-	-	-	-	-	-	327440,3	120846,3	339696,3	376594,7	421349,2	407223,5	407223,5	407223,5

	149	03	-	-	-	-	-	-	3577133,6	3230646,7	4725637,7	9073628,9	10012176,9	10680238,3	10580238,3	10580238,3
	150	03	-	-	-	-	-	-	6062,8	6043,1	6206,6	6869,3	7131,3	7416,6	7416,6	7416,6
	388	03	-	-	-	-	-	-	75127	73345,8	74575,3	76475,8	79530,9	82711,7	82711,7	82711,7
Еврейская автономная	056	03	-	-	-	-	-	-	56,1	-	56,8	57,3	58,1	58,8	58,8	58,8
область	073	03	-	-	-	-	-	-	38457	36716,8	37117,1	56347,2	63199,5	63704,8	63704,8	63704,8
	149	03	-	-	-	-	-	-	433213,4	446697,1	760064,8	1082569,8	1339922,9	1372137,6	1124637,6	1124637,6
	150	03	-	-	-	-	-	-	374,4	283,1	405,6	387,7	385,1	381,7	381,7	381,7

	388	03	-	-	-	-	-	-	8933,3	8828,8	9361,4	10056,8	10458,5	10876,8	10876,8	10876,8
Амурская область	073	03	-	-	-	-	-	-	128566,2	107483,7	127897,2	187232,5	208606,1	202961,9	202961,9	202961,9
	149	03	-	-	-	-	-	-	1568563,5	1471753	1994428,9	4118195,2	4249985	4282940,2	4282940,2	4282940,2
	150	03	-	-	-	-	-	-	1698,4	198,4	1763,5	1818,9	1861,4	1890,1	1890,1	1890,1
	388	03	-	-	-	-	-	-	36279,5	36671,1	37862	38984,8	40542,1	42163,6	42163,6	42163,6
Чукотский автономный	056	03	-	-	-	-	-	-	56,1	-	56,8	57,3	58,1	58,8	58,8	58,8
округ	073	03	-	-	-	-	-	-	11879,8	7371,8	8612,5	10104	11030,9	11428	11428	11428

	149	03	-	-	-	-	-	-	174453,5	74177,4	225425,9	385668,8	414657,1	640325,3	490325,3	490325,3
	150	03	-	-	-	-	-	-	384,2	406,6	448,6	446,4	506,4	526,7	526,7	526,7
	388	03	-	-	-	-	-	-	2404,1	2400,6	2440,9	2617,7	2722,3	2831,2	2831,2	2831,2
Республика Бурятия	056	03	-	-	-	-	-	-	-	-	32,2	33,1	34,4	35,8	35,8	35,8
	073	03	-	-	-	-	-	-	-	-	171357,4	256291,3	285992,7	289297,1	289297,1	289297,1
	149	03	-	-	-	-	-	-	-	-	1505770,2	3616985,9	3883090,6	4536139,6	3990716,4	3990716,4
	150	03	-	-	-	-	-	-	-	-	891,3	857,3	868,4	903,2	903,2	903,2

	388	03	-	-	-	-	-	-	-	-	29677,9	31486,5	32744,4	34054	34054	34054
Забайкальский край	056	03	-	-	-	-	-	-	-	-	101,6	94	97,3	100,8	100,8	100,8
	073	03	-	-	-	-	-	-	-	-	319755,1	324143,1	363364,8	355223,7	355223,7	355223,7
	149	03	-	-	-	-	-	-	-	-	1968044	5054341,6	5473576,3	5588350	5588350	5588350
	150	03	-	-	-	-	-	-	-	-	1833,1	1478,8	1443,4	1430,9	1430,9	1430,9
	388	03	-	-	-	-	-	-	-	-	26275,1	28085	29206,9	30375,1	30375,1	30375,1
Республика Саха (Якутия)	056	03	-	-	-	-	-	-	117,6	92,7	123,5	126,3	131	135,8	135,8	135,8

		073	03	-	-	-	-	-	-	201694	173653,1	153230,5	137652,7	152934,4	157573,1	157573,1	157573,1
		149	03	-	-	-	-	-	-	3080744,5	3419577,7	3674282,5	7680714,7	8295026	8809042,8	8416148,4	8416148,4
		150	03	-	-	-	-	-	-	3375,9	3177,8	3070,2	2719,8	2810,8	2886	2886	2886
		388	03	-	-	-	-	-	-	17169,9	17371,6	17947,5	18353,6	19086,8	19850,2	19850,2	19850,2
Подпрограмма 1 "Обеспечение мер	Дальний Восток	056	03	1		-	-	-	-	469,5	241	618,9	580,5	598,7	617,4	617,4	617,4
социальной поддержки отдельных категорий		149	03	1	-	-	-	-	-	8114156,5	8294311,3	8503062,5	14098324,1	13860060,4	13466414,9	13466414,9	13466414,9
граждан"		150	03	1	-	-	-	-	-	18265,8	15497,5	20543,2	20494,2	21222,5	21950,3	21950,3	21950,3

	388	03	1	-	-	-	-	-	251170,1	248061,7	310390,7	321387,7	334226,5	347593,9	347593,9	347593,9
Магаданская область	056	03	1	-	-	-	-	-	61,9	-	56,8	26,9	27,6	28,3	28,3	28,3
	149	03	1	-	-	-	-	-	219696,3	231496,2	233084,8	279815,9	285044,6	240179,5	240179,5	240179,5
	150	03	1	-		-	-	-	1497	1065,8	1123,9	1014,5	1055,2	1097,5	1097,5	1097,5
	388	03	1	-	-	-	-	-	9548	8986,4	9217,8	9095,5	9458,8	9837,1	9837,1	9837,1
Сахалинская область	056	03	1	-	-	-	-	-	40,5	15,4	42,2	16,6	17,2	17,9	17,9	17,9
	149	03	1	-	-	-	-	-	422290,9	405648,5	191995	207700,3	207693,1	207688,5	207688,5	207688,5

	150	03	1	-	-	-	-	-	1215,1	1137,2	936,3	1237,4	1325	1428,8	1428,8	1428,8
	388	03	1	-	-	-	-	-	33219,8	33660,3	34401,7	35494,5	36912,4	38388,7	38388,7	38388,7
Хабаровский край	056	03	1	-	-	-	-	-	40,5	30,7	42,2	59,6	61,6	63,6	63,6	63,6
	149	03	1	-	-	-	-	-	1634732,7	1634732,4	1518121,3	2291935,9	2247997,9	2111957,7	2111957,7	2111957,7
	150	03	1	-	-	-	-	-	2655,4	2254,3	2733,7	2622,8	2752,4	2862,5	2862,5	2862,5
	388	03	1	-	-	-	-	-	48682,3	48129,6	49334	51171,2	53215,4	55343,7	55343,7	55343,7
Камчатский край	056	03	1	-	-	-	-	-	35,8	-	26,3	26,8	27,5	28,2	28,2	28,2

	149	03	1	-	-	-	-	-	720176,4	720176,4	789140,3	1046916,7	1015789,3	976793,6	976793,6	976793,6
	150	03	1	-	-	-	-	-	1002,6	931,2	1130,4	1041,3	1083,1	1126,3	1126,3	1126,3
	388	03	1	-	-	-	-	-	19806,2	18667,5	19297,1	19566,3	20348	21161,8	21161,8	21161,8
Приморский край	056	03	1	-	-	-	-	-	61	102,2	80,5	82,6	85,9	89,4	89,4	89,4
	149	03	1	-	-	-	-	-	1931304,1	1746163,4	1892917,8	3496598,4	3564919,5	3528359	3528359	3528359
	150	03	1	-	-	-	-	-	6062,8	6043,1	6206,6	6869,3	7131,3	7416,6	7416,6	7416,6
	388	03	1	-	-	-	-	-	75127	73345,8	74575,3	76475,8	79530,9	82711,7	82711,7	82711,7

Еврейская автономная	056	03	1	-	-	-	-	-	56,1	-	56,8	57,3	58,1	58,8	58,8	58,8
область	149	03	1	-	-	-	-	-	231887,9	264763,5	218656,4	381949,6	386678,9	391380,8	391380,8	391380,8
	150	03	1	-	-	-	-	-	374,4	283,1	405,6	387,7	385,1	381,7	381,7	381,7
	388	03	1	-	-	-	-	-	8933,3	8828,8	9361,4	10056,8	10458,5	10876,8	10876,8	10876,8
Амурская область	149	03	1	-	-	-	-	-	712454,8	707071,4	633552,1	1381943,2	1355495,1	1298818,9	1298818,9	1298818,9
	150	03	1	-	-	-	-	-	1698,4	198,4	1763,5	1818,9	1861,4	1890,1	1890,1	1890,1
	388	03	1	-	-	-	-	-	36279,5	36671,1	37862	38984,8	40542,1	42163,6	42163,6	42163,6

Чукотский автономный	056	03	1	-	-	-	-	-	56,1	-	56,8	57,3	58,1	58,8	58,8	58,8
округ	149	03	1	-	-	-	-	-	126280,5	32480,5	150428,4	169166,8	192859,1	259422,8	259422,8	259422,8
	150	03	1	-	-	-	-	-	384,2	406,6	448,6	446,4	506,4	526,7	526,7	526,7
	388	03	1	-	-	-	-	-	2404,1	2400,6	2440,9	2617,7	2722,3	2831,2	2831,2	2831,2
Республика Бурятия	056	03	1	-	-	-	-	-	-	-	32,2	33,1	34,4	35,8	35,8	35,8
	149	03	1	-	-	-	-	-	-	-	445710,1	536522,5	536504	536492	536492	536492
	150	03	1	-	-	-	-	-	-	-	891,3	857,3	868,4	903,2	903,2	903,2

	388	03	1	-	-	-	-	-	-	-	29677,9	31486,5	32744,4	34054	34054	34054
Забайкальский край	056	03	1	-	-	-	-	-	-	-	101,6	94	97,3	100,8	100,8	100,8
	149	03	1	-	-	-	-	-	-	-	475243,4	1840695,1	1668937,2	1516992,7	1516992,7	1516992,7
	150	03	1	-	-	-	-	-	-	-	1833,1	1478,8	1443,4	1430,9	1430,9	1430,9
	388	03	1	-	-	-	-	-	-	-	26275,1	28085	29206,9	30375,1	30375,1	30375,1
Республика Саха (Якутия)	056	03	1	-	-	-	-	-	117,6	92,7	123,5	126,3	131	135,8	135,8	135,8
	149	03	1	-	-	-	-	-	2115332,9	2551779	1954212,9	2465079,7	2398141,7	2398329,4	2398329,4	2398329,4

			150	03	1	-	-	-	-	-	3375,9	3177,8	3070,2	2719,8	2810,8	2886	2886	2886
			388	03	1	-	-	-	-	-	17169,9	17371,6	17947,5	18353,6	19086,8	19850,2	19850,2	19850,2
Основное мероприятие "Оказание мер	1.1	Дальний Восток	150	03	1	1.1	-	-	-	-	18265,8	15497,5	20543,2	20494,2	21222,5	21950,3	21950,3	21950,3
государственной поддержки гражданам, подвергшимся		Магаданская область	150	03	1	1.1	-	-	-	-	1497	1065,8	1123,9	1014,5	1055,2	1097,5	1097,5	1097,5
воздействию радиации вследствие радиационных аварий и		Сахалинская область	150	03	1	1.1	-	-	-	-	1215,1	1137,2	936,3	1237,4	1325	1428,8	1428,8	1428,8
ядерных испытаний"		Хабаровский край	150	03	1	1.1	-	-	-	-	2655,4	2254,3	2733,7	2622,8	2752,4	2862,5	2862,5	2862,5
		Камчатский край	150	03	1	1.1	-	-	-	-	1002,6	931,2	1130,4	1041,3	1083,1	1126,3	1126,3	1126,3

Приморский край	150	03	1	1.1	-	-	-	-	6062,8	6043,1	6206,6	6869,3	7131,3	7416,6	7416,6	7416,6
Еврейская автономная область	150	03	1	1.1	-	-	-	-	374,4	283,1	405,6	387,7	385,1	381,7	381,7	381,7
Амурская область	150	03	1	1.1	-	-	-	-	1698,4	198,4	1763,5	1818,9	1861,4	1890,1	1890,1	1890,1
Чукотский автономный округ	150	03	1	1.1	-	-	-	-	384,2	406,6	448,6	446,4	506,4	526,7	526,7	526,7
Республика Бурятия	150	03	1	1.1	-	-	-	-	-	-	891,3	857,3	868,4	903,2	903,2	903,2
Забайкальский край	150	03	1	1.1	-	-	-	-	-	-	1833,1	1478,8	1443,4	1430,9	1430,9	1430,9
Республика Саха (Якутия)	150	03	1	1.1	-	-	-	-	3375,9	3177,8	3070,2	2719,8	2810,8	2886	2886	2886

Мероприятие 1.1.11 "Меры государственной	Дальний Восток	150	03	1	1.1	-	-	-	-	18265,8	15497,5	20543,2	20494,2	21222,5	21950,3	21950,3	21950,3
поддержки гражданам, подвергшимся воздействию радиации	Магаданская область	150	03	1	1.1	-	-	-	-	1497	1065,8	1123,9	1014,5	1055,2	1097,5	1097,5	1097,5
вследствие радиационных аварий и ядерных	Сахалинская область	150	03	1	1.1	-	-	-	-	1215,1	1137,2	936,3	1237,4	1325	1428,8	1428,8	1428,8
испытаний, осуществляемые	Хабаровский край	150	03	1	1.1	-	-	-	-	2655,4	2254,3	2733,7	2622,8	2752,4	2862,5	2862,5	2862,5
Рострудом"	Камчатский край	150	03	1	1.1	-	-	-	-	1002,6	931,2	1130,4	1041,3	1083,1	1126,3	1126,3	1126,3
	Приморский край	150	03	1	1.1	-	-	-	-	6062,8	6043,1	6206,6	6869,3	7131,3	7416,6	7416,6	7416,6
	Еврейская автономная область	150	03	1	1.1	-	-	-	-	374,4	283,1	405,6	387,7	385,1	381,7	381,7	381,7

	Амурская область	150	03	1	1.1	-	-	-	-	1698,4	198,4	1763,5	1818,9	1861,4	1890,1	1890,1	1890,1
	Чукотский автономный округ	150	03	1	1.1	-	-	-	-	384,2	406,6	448,6	446,4	506,4	526,7	526,7	526,7
	Республика Бурятия	150	03	1	1.1	-	-	-	-	-	-	891,3	857,3	868,4	903,2	903,2	903,2
	Забайкальский край	150	03	1	1.1	-	-	-	-	-	-	1833,1	1478,8	1443,4	1430,9	1430,9	1430,9
	Республика Саха (Якутия)	150	03	1	1.1	-	-	-	-	3375,9	3177,8	3070,2	2719,8	2810,8	2886	2886	2886
Основное мероприятие 1.7 "Предоставление	Дальний Восток	149	03	1	1.7	-	-	-	-	4227019,8	4140209,4	3930048,4	9402956,3	9164810,7	8771266,2	8771266,2	8771266,2
социальных доплат к пенсии"	Магаданская область	149	03	1	1.7	-	-	-	-	155035	155035	162419,2	211294,7	216525,8	171662,2	171662,2	171662,2

Сахалинская область	149	03	1	1.7	-	-	-	-	198101,4	198101,4	-	-	-	-	-	-
Хабаровский край	149	03	1	1.7	-	-	-	-	773112,6	773112,3	679022,7	1493405,6	1449495,2	1313472,8	1313472,8	1313472,8
Камчатский край	149	03	1	1.7	-	-	-	-	449586,4	449586,4	533457,5	841263,7	810143,4	771152,3	771152,3	771152,3
Приморский край	149	03	1	1.7	-	-	-	-	989960,7	989950,6	1048100,6	2534195,8	2602544,1	2566001,2	2566001,2	2566001,2
Еврейская автономная область	149	03	1	1.7	-	-	-	-	102767,9	102767,9	98905,1	264385,8	269119,1	273823,7	273823,7	273823,7
Амурская область	149	03	1	1.7	-	-	-	-	-	-	-	746390,7	719964,6	663302,6	663302,6	663302,6
Чукотский автономный округ	149	03	1	1.7	-	-	-	-	96450,3	9650,3	119347,2	140661,6	164316,8	230881,2	230881,2	230881,2

	Забайкальский край	149	03	1	1.7	-	-	-	-	-	-	-	1355652,9	1183911,8	1031978,1	1031978,1	1031978,1
	Республика Саха (Якутия)	149	03	1	1.7	-	-	-	-	1462005,5	1462005,5	1288796,1	1815705,5	1748789,9	1748992,1	1748992,1	1748992,1
Мероприятие 1.7.1 "Иные межбюджетные	Дальний Восток	149	03	1	1.7	-	-	-	-	4227019,8	4140209,4	3930048,4	-	-	-	-	-
трансферты из федерального бюджета бюджетам субъектов	Магаданская область	149	03	1	1.7	-	-	-	-	155035	155035	162419,2	-	-	-	-	-
Российской Федерации на осуществление региональной	Сахалинская область	149	03	1	1.7 .	-	-	-	-	198101,4	198101,4	-	-	-	-	-	-
социальной доплаты к пенсии	Хабаровский край	149	03	1	1.7	-	-	-	-	773112,6	773112,3	679022,7	-	-	-	-	-
предоставляемые Минтрудом России"	Камчатский край	149	03	1	1.7	-	-	-	-	449586,4	449586,4	533457,5	-	-	-	-	-

	Приморский край	149	03	1	1.7	-	-	-	-	989960,7	989950,6	1048100,6	-	-	-	-	-
	Еврейская автономная область	149	03	1	1.7	-	-	-	-	102767,9	102767,9	98905,1	-	-	-	-	-
	Чукотский автономный округ	149	03	1	1.7	-	-	-	-	96450,3	9650,3	119347,2	-	-	-	-	-
	Республика Саха (Якутия)	149	03	1	1.7	-	-	-	-	1462005,5	1462005,5	1288796,1	-	-	-	-	-
Мероприятие 1.7.1"Субсидии из	Дальний Восток	149	03	1	1.7	-	-	-	-	-	-	-	9402956,3	9164810,7	8771266,2	8771266,2	8771266,2
федерального бюджета бюджетам субъектов Российской	Магаданская область	149	03	1	1.7	-	-	-	-	-	-	-	211294,7	216525,8	171662,2	171662,2	171662,2
Федерации на осуществление региональной	Хабаровский край	149	03	1	1.7	-	-	-	-	-	-	-	1493405,6	1449495,2	1313472,8	1313472,8	1313472,8

социальной доплаты к пенсии, предоставляемые	Камчатский край	149	03	1	1.7	-	-	-	-	-	-	-	841263,7	810143,4	771152,3	771152,3	771152,3
Минтрудом России"	Приморский край	149	03	1	1.7	-	-	-	-	-	-	-	2534195,8	2602544,1	2566001,2	2566001,2	2566001,2
	Еврейская автономная область	149	03	1	1.7	-	-	-	-	-	-	-	264385,8	269119,1	273823,7	273823,7	273823,7
	Амурская область	149	03	1	1.7	-	-	-	-	-	-	-	746390,7	719964,6	663302,6	663302,6	663302,6
	Чукотский автономный округ	149	03	1	1.7	-	-	-	-	-	-	-	140661,6	164316,8	230881,2	230881,2	230881,2
	Забайкальский край	149	03	1	1.7	-	-	-	-	-	-	-	1355652,9	1183911,8	1031978,1	1031978,1	1031978,1
	Республика Саха (Якутия)	149	03	1	1.7	-	-	-	-	-	-	-	1815705,5	1748789,9	1748992,1	1748992,1	1748992,1

Основное мероприятие 1.8 "Оказание мер	Дальний Восток	149	03	1	1.8	-	-	-	-	3887136,7	4154101,9	4573014,1	4520311,9	4520193,8	4520092,8	4520092,8	4520092,8
социальной поддержки по оплате жилищно-коммунальных	Магаданская область	149	03	1	1.8	-	-	-	-	64661,3	76461,2	70665,6	68521,2	68518,8	68517,3	68517,3	68517,3
категориям услуг отдельным граждан"	Сахалинская область	149	03	1	1.8	-	-	-	-	224189,5	207547,1	191995	207700,3	207693,1	207688,5	207688,5	207688,5
	Хабаровский край	149	03	1	1.8	-	-	-	-	861620,1	861620,1	839098,6	798530,3	798502,7	798484,9	798484,9	798484,9
	Камчатский край	149	03	1	1.8	-	-	-	-	270590	270590	255682,8	205653	205645,9	205641,3	205641,3	205641,3
	Приморский край	149	03	1	1.8	-	-	-	-	941343,4	756212,8	844817,2	787346,7	787319,5	787301,9	787301,9	787301,9
	Еврейская автономная область	149	03	1	1.8	-	-	-	-	129120	161995,6	119751,3	117563,8	117559,8	117557,1	117557,1	117557,1

	Амурская область	149	03	1	1.8	-	-	-	-	712454,8	707071,4	633552,1	635552,5	635530,5	635516,3	635516,3	635516,3
	Чукотский автономный округ	149	03	1	1.8	-	-	-	-	29830,2	22830,2	31081,2	28505,2	28542,3	28541,6	28541,6	28541,6
	Республика Бурятия	149	03	1	1.8	-	-	-	-	-	-	445710,1	536522,5	536504	536492	536492	536492
	Забайкальский край	149	03	1	1.8	-	-	-	-	-	-	475243,4	485042,2	485025,4	485014,6	485014,6	485014,6
	Республика Саха (Якутия)	149	03	1	1.8	-	-	-	-	653327,4	1089773,5	665416,8	649374,2	649351,8	649337,3	649337,3	649337,3
Мероприятие 1.8.1 "Обеспечение	Дальний Восток	149	03	1	1.8	-	-	-	-	3887136,7	4154101,9	4573014,1	4520311,9	4520193,8	4520092,8	4520092,8	4520092,8
предоставления субвенции субъектам Российской Федерации	Магаданская область	149	03	1	1.8	-	-	-	-	64661,3	76461,2	70665,6	68521,2	68518,8	68517,3	68517,3	68517,3

на оплату жилищно-коммунальных услуг отдельным	Сахалинская область	149	03	1	1.8	-	-	-	-	224189,5	207547,1	191995	207700,3	207693,1	207688,5	207688,5	207688,5
категориям граждан"	Хабаровский край	149	03	1	1.8	-	-	-	-	861620,1	861620,1	839098,6	798530,3	798502,7	798484,9	798484,9	798484,9
	Камчатский край	149	03	1	1.8	-	-	-	-	270590	270590	255682,8	205653	205645,9	205641,3	205641,3	205641,3
	Приморский край	149	03	1	1.8	-	-	-	-	941343,4	756212,8	844817,2	787346,7	787319,5	787301,9	787301,9	787301,9
	Еврейская автономная область	149	03	1	1.8	-	-	-	-	129120	161995,6	119751,3	117563,8	117559,8	117557,1	117557,1	117557,1
	Амурская область	149	03	1	1.8	-	-	-	-	712454,8	707071,4	633552,1	635552,5	635530,5	635516,3	635516,3	635516,3
	Чукотский автономный округ	149	03	1	1.8	-	-	-	-	29830,2	22830,2	31081,2	28505,2	28542,3	28541,6	28541,6	28541,6

	Республика Бурятия	149	03	1	1.8	-	-	-	-	-	-	445710,1	536522,5	536504	536492	536492	536492
	Забайкальский край	149	03	1	1.8	-	-	-	-	-	-	475243,4	485042,2	485025,4	485014,6	485014,6	485014,6
	Республика Саха (Якутия)	149	03	1	1.8	-	-	-	-	653327,4	1089773,5	665416,8	649374,2	649351,8	649337,3	649337,3	649337,3
Основное мероприятие 1.11 "Оказание мер	Дальний Восток	388	03	1	1.11	-	-	-	-	251170,1	248061,7	310390,7	321387,7	334226,5	347593,9	347593,9	347593,9
социальной поддержки лицам, награжденным нагрудным знаком	Магаданская область	388	03	1	1.11	-	-	-	-	9548	8986,4	9217,8	9095,5	9458,8	9837,1	9837,1	9837,1
"Почетный донор России"	Сахалинская область	388	03	1	1.11	-	-	-	-	33219,8	33660,3	34401,7	35494,5	36912,4	38388,7	38388,7	38388,7
	Хабаровский край	388	03	1	1.11	-	-	-	-	48682,3	48129,6	49334	51171,2	53215,4	55343,7	55343,7	55343,7

Камчатский край	388	03	1	1.11	-	-	-	-	19806,2	18667,5	19297,1	19566,3	20348	21161,8	21161,8	21161,8
Приморский край	388	03	1	1.11	-	-	-	-	75127	73345,8	74575,3	76475,8	79530,9	82711,7	82711,7	82711,7
Еврейская автономная область	388	03	1	1.11	-	-	-	-	8933,3	8828,8	9361,4	10056,8	10458,5	10876,8	10876,8	10876,8
Амурская область	388	03	1	1.11	-	-	-	-	36279,5	36671,1	37862	38984,8	40542,1	42163,6	42163,6	42163,6
Чукотский автономный округ	388	03	1	1.11	-	-	-	-	2404,1	2400,6	2440,9	2617,7	2722,3	2831,2	2831,2	2831,2
Республика Бурятия	388	03	1	1.11	-	-	-	-	-	-	29677,9	31486,5	32744,4	34054	34054	34054
Забайкальский край	388	03	1	1.11	-	-	-	-	-	-	26275,1	28085	29206,9	30375,1	30375,1	30375,1

	Республика Саха (Якутия)	388	03	1	1.11	-	-	-	-	17169,9	17371,6	17947,5	18353,6	19086,8	19850,2	19850,2	19850,2
Мероприятие 1.11.1 "Субвенции на	Дальний Восток	388	03	1	1.11	-	-	-	-	251170,1	248061,7	310390,7	321387,7	334256,5	347593,9	347593,9	347593,9
осуществление переданного полномочия	Магаданская область	388	03	1	1.11	-	-	-	-	9548	8986,4	9217,8	9095,5	9458,8	9837,1	9837,1	9837,1
Российской Федерации по осуществлению ежегодной денежной	Сахалинская область	388	03	1	1.11	-	-	-	-	33219,8	33660,3	34401,7	35494,5	36912,4	38388,7	38388,7	38388,7
выплаты лицам, награжденным нагрудным знаком	Хабаровский край	388	03	1	1.11	-	-	-	-	48682,3	48129,6	49334	51171,2	53215,4	55343,7	55343,7	55343,7
"Почетный донор России"	Камчатский край	388	03	1	1.11	-	-	-	-	19806,2	18667,5	19297,1	19566,3	20348	21161,8	21161,8	21161,8
	Приморский край	388	03	1	1.11	-	-	-	-	75127	73345,8	74575,3	76475,8	79530,9	82711,7	82711,7	82711,7

		Еврейская автономная область	388	03	1	1.11	-	-	-	-	8933,3	8828,8	9361,4	10056,8	10458,5	10876,8	10876,8	10876,8
		Амурская область	388	03	1	1.11	-	-	-	-	36279,5	36671,1	37862	38984,8	40542,1	42163,6	42163,6	42163,6
		Чукотский автономный округ	388	03	1	1.11	-	-	-	-	2404,1	2400,6	2440,9	2617,7	2722,3	2831,2	2831,2	2831,2
		Республика Бурятия	388	03	1	1.11	-	-	-	-	-	-	29677,9	31486,5	32774,4	34054	34054	34054
		Забайкальский край	388	03	1	1.11	-	-	-	-	-	-	26275,1	28085	29206,9	30375,1	30375,1	30375,1
		Республика Саха (Якутия)	388	03	1	1.11	-	-	-	-	17169,9	17371,6	17947,5	18353,6	19086,8	19850,2	19850,2	19850,2
Основное мероприятие "Оказание мер	1.12	Дальний Восток	056	03	1	1.12	-	-	-	-	469,5	241	618,9	580,5	598,7	617,4	617,4	617,4

социальной поддержки гражданам при возникновении	Магаданская область	056	03	1	1.12	-	-	-	-	61,9	-	56,8	26,9	27,6	28,3	28,3	28,3
поствакцинальных осложнений"	Сахалинская область	056	03	1	1.12	-	-	-	-	40,5	15,4	42,2	16,6	17,2	17,9	17,9	17,9
	Хабаровский край	056	03	1	1.12	-	-	-	-	40,5	30,7	42,2	59,6	61,6	63,6	63,6	63,6
	Камчатский край	056	03	1	1.12	-	-	-	-	35,8	-	26,3	26,8	27,5	28,2	28,2	28,2
	Приморский край	056	03	1	1.12	-	-	-	-	61	102,2	80,5	82,6	85,9	89,4	89,4	89,4
	Еврейская автономная область	056	03	1	1.12	-	-	-	-	56,1	-	56,8	57,3	58,1	58,8	58,8	58,8
	Чукотский автономный округ	056	03	1	1.12	-	-	-	-	56,1	-	56,8	57,3	58,1	58,8	58,8	58,8

	Республика Бурятия	056	03	1	1.12	-	-	-	-	-	-	32,2	33,1	34,4	35,8	35,8	35,8
	Забайкальский край	056	03	1	1.12	-	-	-	-	-	-	101,6	94	97,3	100,8	100,8	100,8
	Республика Саха (Якутия)	056	03	1	1.12	-	-	-	-	117,6	92,7	123,5	126,3	131	135,8	135,8	135,8
Мероприятие 1.12.1 "Субвенции на	Дальний Восток	056	03	1	1.12	-	-	-	-	469,5	241	618,9	580,5	598,7	617,4	617,4	617,4
выплату государственного единовременного	Магаданская область	056	03	1	1.12	-	-	-	-	61,9	-	56,8	26,9	27,6	28,3	28,3	28,3
пособия и ежемесячной денежной компенсации гражданам	Сахалинская область	056	03	1	1.12	-	-	-	-	40,5	15,4	42,2	16,6	17,2	17,9	17,9	17,9
при возникновении поствакцинальных	Хабаровский край	056	03	1	1.12	-	-	-	-	40,5	30,7	42,2	59,6	61,6	63,6	63,6	63,6

осложнений в соответствии с	Камчатский край	056	03	1	1.12	-	-	-	-	35,8	-	26,3	26,8	27,5	28,2	28,2	28,2
Федеральным законом от 17 сентября 1998 г.	Приморский край	056	03	1	1.12	-	-	-	-	61	102,2	80,5	82,6	85,9	89,4	89,4	89,4
№ 157-ФЗ "Об иммунопрофилак-тике инфекционных болезней"	Еврейская автономная область	056	03	1	1.12	-	-	-	-	56,1	-	56,8	57,3	58,1	58,8	58,8	58,8
	Чукотский автономный округ	056	03	1	1.12	-	-	-	-	56,1	-	56,8	57,3	58,1	58,8	58,8	58,8
	Республика Бурятия	056	03	1	1.12	-	-	-	-	-	-	32,2	33,1	34,4	35,8	35,8	35,8
	Забайкальский край	056	03	1	1.12	-	-	-	-	-	-	101,6	94	97,3	100,8	100,8	100,8
	Республика Саха (Якутия)	056	03	1	1.12	-	-	-	-	117,6	92,7	123,5	126,3	131	135,8	135,8	135,8

Основное мероприятие 1.21	Дальний Восток	149	03	1	1.21	-	-	-	-	-	-	-	175055,9	175055,9	175055,9	175055,9	175055,9
"Предоставление отдельным категориям граждан государственной социальной помощи на основании социального контракта"	Приморский край	149	03	1	1.21	-	-	-	-	-	-	-	175055,9	175055,9	175055,9	175055,9	175055,9
Мероприятие 1.21.2 "Предоставление	Дальний Восток	149	03	1	1.21	-	-	-	-	-	-	-	175055,9	175055,9	175055,9	175055,9	175055,9
субсидий из федерального бюджета бюджетам субъектов Российской Федерации на реализацию мероприятий, направленных на оказание государственной социальной помощи на основании социального контракта"	Приморский край	149	03	1	1.21	-	-	-	-	-	-	-	175055,9	175055,9	175055,9	175055,9	175055,9
Подпрограмма 3 "Обеспечение	Дальний Восток	073	03	3	-	-	-	-	-	993744,2	692446,1	1422076,7	1640147,8	1819090,7	1790821,9	1790821,9	1790821,9

государственной поддержки семей,		149	03	3	-	-	-	-	-	6084307,3	5623321,4	13762188,1	28003216,4	30678142,9	32538148	32538148	32538148
имеющих детей"	Магаданская область	073	03	3	-	-	-	-	-	11062,8	8812,4	7520,1	14111,1	15796,7	15654,9	15654,9	15654,9
		149	03	3	-	-	-	-	-	160089,7	159064,5	370684,6	600508,2	625173,2	635081,5	635081,5	635081,5
	Сахалинская область	073	03	3	-	-	-	-	-	30960,4	19018,3	20558,3	19101,2	8077,5	8401	8401	8401
		149	03	3	-	-	-	-	-	445678,1	403054,7	657233,2	1104325,5	1108147	1062981,7	1062981,7	1062981,7
	Хабаровский край	073	03	3	-	-	-	-	-	226076,8	203016,6	221632,5	241665,4	270326,4	260774,5	260774,5	260774,5
		149	03	3	-	-	-	-	-	1335424,2	1271793,8	2991413,8	4400059,5	4444133,5	4716464,4	4716464,4	4716464,4

Камчатский край	073	03	3	-	-	-	-	-	17606,9	15527,1	14699,7	16904,6	18412,5	18579,4	18579,4	18579,4
	149	03	3	-	-	-	-	-	426267	448814,3	947942,4	1544936,1	1622756,9	1704858,3	1704858,3	1704858,3
Приморский край	073	03	3	-	-	-	-	-	327440,3	120846,3	339696,3	376594,7	421349,2	407223,5	407223,5	407223,5
	149	03	3	-	-	-	-	-	1645829,5	1484483,3	2832719,9	5577030,5	6409605,8	7051879,3	7051879,9	7051879,3
Еврейская автономная	073	03	3	-	-	-	-	-	38457	36716,8	37117,1	56347,2	63199,5	63704,8	63704,8	63704,8
область	149	03	3	-	-	-	-	-	201325,5	181933,6	541408,4	700620,2	705744	733256,8	733256,8	733256,8
Амурская область	073	03	3	-	-	-	-	-	128566,2	107483,7	127897,2	187232,5	208606,1	202961,9	202961,9	202961,9

	149	03	3	-	-	-	-	-	856108,7	764681,6	1337447,7	2736252	2894489,9	2984121,3	2984121,3	2984121,3
Чукотский автономный	073	03	3	-	-	-	-	-	11879,8	7371,8	8612,5	10104	11030,9	11428	11428	11428
округ	149	03	3	-	-	-	-	-	48173	41696,9	74997,5	216502	221798	230902,5	230902,5	230902,5
Республика Бурятия	073	03	3	-	-	-	-	-	-	-	171357,4	256291,3	285992,7	289297,1	289297,1	289297,1
	149	03	3	-	-	-	-	-	-	-	1060060,1	3035082,6	3184366	3329425,9	3329425,9	3329425,9
Забайкальский край	073	03	3	-	-	-	-	-	-	-	319755,1	324143,1	363364,8	355223,7	355223,7	355223,7
	149	03	3	-	-	-	-	-	-	-	1492800,6	3213646,5	3804639,1	4071357,3	4071357,3	4071357,3

	Республика Саха (Якутия)	073	03	3	-	-	-	-	-	201694	173653,1	153230,5	137652,7	152934,4	157573,1	157573,1	157573,1
		149	03	3	-	-	-	-	-	965411,6	867798,7	1455479,9	4874253,3	5657289,5	6017819	6017819	6017819
Основное мероприятие 3.1 "Оказание мер	Дальний Восток	149	03	3	3.1	-	-	-	-	4248010	3792863,2	6169171,4	5976703,5	6159089,5	6399677,2	6399677,2	6399677,2
государственной поддержки	Магаданская область	149	03	3	3.1	-	-	-	-	74468,9	76291,2	89759,5	84247,2	86823,5	90215	90215	90215
в связи с беременностью и родами, а также	Сахалинская область	149	03	3	3.1	-	-	-	-	357658,1	318882,3	353428,6	344998,3	355569,8	369505,3	369505,3	369505,3
гражданам, имеющим детей"	Хабаровский край	149	03	3	3.1	-	-	-	-	758429,6	675558,1	769034,9	733063,6	755458,1	784973,7	784973,7	784973,7
	Камчатский край	149	03	3	3.1	-	-	-	-	208084,4	192247,6	210270,7	209070,2	215459,4	223874,5	223874,5	223874,5

Приморский край	149	03	3	3.1	-	-	-	-	1123614,3	989935,7	1126331,4	1073617,4	1106434,5	1149755,5	1149755,5	1149755,5
Еврейская автономная область	149	03	3	3.1	-	-	-	-	126845,9	110464,9	164110,6	120295,1	123937,2	128735,6	128735,6	128735,6
Амурская область	149	03	3	3.1	-	-	-	-	585324,2	519987,8	594363,9	564793,6	582052	604799,7	604799,7	604799,7
Чукотский автономный округ	149	03	3	3.1	-	-	-	-	48173	41696,9	51797,7	45273,9	46652,4	48470,4	48470,4	48470,4
Республика Бурятия	149	03	3	3.1	-	-	-	-	-	-	896161,5	927586,1	955937,6	993400,9	993400,9	993400,9
Забайкальский край	149	03	3	3.1	-	-	-	-	-	-	964458,1	942944,7	971771,7	1009785,2	1009785,2	1009785,2
Республика Саха (Якутия)	149	03	3	3.1	-	-	-	-	965411,6	867798,7	949454,5	930813,4	958993,3	996161,4	996161,4	996161,4

Мероприятие 3.1.10 "Меры	Дальний Восток	149	03	3	3.1	-	-	-	-	4248010	3792863,2	6169171,4	5976703,5	6159089,5	6399677,2	6399677,2	6399677,2
государственной поддержки в связи с беременностью и	Магаданская область	149	03	3	3.1	-	-	-	-	74468,9	76291,2	89759,5	84247,2	86823,5	90215	90215	90215
родами, а также гражданам, имеющим детей,	Сахалинская область	149	03	3	3.1	-	-	-	-	357658,1	318882,3	353428,6	344998,3	355569,8	369505,3	369505,3	369505,3
осуществляемые Минтрудом России"	Хабаровский край	149	03	3	3.1	-	-	-	-	758429,6	675558,1	769034,9	733063,6	755458,1	784973,7	784973,7	784973,7
	Камчатский край	149	03	3	3.1	-	-	-	-	208084,4	192247,6	210270,7	209070,2	215459,4	223874,5	223874,5	223874,5
	Приморский край	149	03	3	3.1	-	-	-	-	1123614,3	989935,7	1126331,4	1073617,4	1106434,5	1149755,5	1149755,5	1149755,5
	Еврейская автономная область	149	03	3	3.1	-	-	-	-	126845,9	110464,9	164110,6	120295,1	123937,2	128735,6	128735,6	128735,6

		Амурская область	149	03	3	3.1	-	-	-	-	585324,2	519987,8	594363,9	564793,6	582052	604799,7	604799,7	604799,7
		Чукотский автономный округ	149	03	3	3.1	-	-	-	-	48173	41696,9	51797,7	45273,9	46652,4	48470,4	48470,4	48470,4
		Республика Бурятия	149	03	3	3.1	-	-	-	-	-	-	896161,5	927586,1	955937,6	993400,9	993400,9	993400,9
		Забайкальский край	149	03	3	3.1	-	-	-	-	-	-	964458,1	942944,7	971771,7	1009785,2	1009785,2	1009785,2
		Республика Саха (Якутия)	149	03	3	3.1	-	-	-	-	965411,6	867798,7	949454,5	930813,4	958993,3	996161,4	996161,4	996161,4
Основное мероприятие "Оказание	3.4	Дальний Восток	149	03	3	3.4	-	-	-	-	1836297,3	1830458,2	-	-	-	-	-	-
социальной поддержки многодетным семьям"		Магаданская область	149	03	3	3.4	-	-	-	-	85620,8	82773,3	-	-	-	-	-	-

		Сахалинская область	149	03	3	3.4	-	-	-	-	88020	84172,4	-	-	-	-	-	-
		Хабаровский край	149	03	3	3.4	-	-	-	-	576994,6	596235,7	-	-	-	-	-	-
		Камчатский край	149	03	3	3.4	-	-	-	-	218182,6	256566,7	-	-	-	-	-	-
		Приморский край	149	03	3	3.4	-	-	-	-	522215,2	494547,6	-	-	-	-	-	-
		Еврейская автономная область	149	03	3	3.4	-	-	-	-	74479,6	71468,7	-	-	-	-	-	-
		Амурская область	149	03	3	3.4	-	-	-	-	270784,5	244693,8	-	-	-	-	-	-
Мероприятие "Социальная	3.4.1	Дальний Восток	149	03	3	3.4	-	-	-	-	1836297,3	1830458,2	-	-	-	-	-	-

поддержка многодетным семьям, осуществляемая	Магаданская область	149	03	3	3.4	-	-	-	-	85620,8	82773,3	-	-	-	-	-	-
Минтрудом России"	Сахалинская область	149	03	3	3.4	-	-	-	-	88020	84172,4	-	-	-	-	-	-
	Хабаровский край	149	03	3	3.4	-	-	-	-	576994,6	596235,7	-	-	-	-	-	-
	Камчатский край	149	03	3	3.4	-	-	-	-	218182,6	256566,7	-	-	-	-	-	-
	Приморский край	149	03	3	3.4	-	-	-	-	522215,2	494547,6	-	-	-	-	-	-
	Еврейская автономная область	149	03	3	3.4	-	-	-	-	74479,6	71468,7	-	-	-	-	-	-
	Амурская область	149	03	3	3.4	-	-	-	-	270784,5	244693,8	-	-	-	-	-	-

Основное мероприятие 3.7 "Оказание мер	Дальний Восток	073	03	3	3.7	-	-	-	-	993744,2	692446,1	1422076,7	1640147,8	1819090,7	1790821,9	1790821,9	1790821,9
социальной поддержки детям-сиротам, детям, оставшимся без	Магаданская область	073	03	3	3.7	-	-	-	-	11062,8	8812,4	7520,1	14111,1	15796,7	15654,9	15654,9	15654,9
попечения родителей, лицам из числа указанной	Сахалинская область	073	03	3	3.7	-	-	-	-	30960,4	19018,3	20558,3	19101,2	8077,5	8401	8401	8401
категории детей, а также гражданам,	Хабаровский край	073	03	3	3.7	-	-	-	-	226076,8	203016,6	221632,5	241665,4	270326,4	260774,5	260774,5	260774,5
желающим взять детей на воспитание в семью"	Камчатский край	073	03	3	3.7	-	-	-	-	17606,9	15527,1	14699,7	16904,6	18412,5	18579,4	18579,4	18579,4
	Приморский край	073	03	3	3.7	-	-	-	-	327440,3	120846,3	339696,3	376594,7	421349,2	407223,5	407223,5	407223,5
	Еврейская автономная область	073	03	3	3.7	-	-	-	-	38457	36716,8	37117,1	56347,2	63199,5	63704,8	63704,8	63704,8

	Амурская область	073	03	3	3.7	-	-	-	-	128566,2	107483,7	127897,2	187232,5	208606,1	202961,9	202961,9	202961,9
	Чукотский автономный округ	073	03	3	3.7	-	-	-	-	11879,8	7371,8	8612,5	10104	11030,9	11428	11428	11428
	Республика Бурятия	073	03	3	3.7	-	-	-	-	-	-	171357,4	256291,3	285992,7	289297,1	289297,1	289297,1
	Забайкальский край	073	03	3	3.7	-	-	-	-	-	-	319755,1	324143,1	363364,8	355223,7	355223,7	355223,7
	Республика Саха (Якутия)	073	03	3	3.7	-	-	-	-	201694	173653,1	153230,5	137652,7	152934,4	157573,1	157573,1	157573,1
Мероприятие 3.7.4 "Меры социальной	Дальний Восток	073	03	3	3.7	-	-	-	-	993744,2	692446,1	1422076,7	1640147,8	1819090,7	1790821,9	1790821,9	1790821,9
поддержки детям-сиротам, детям, оставшимся	Магаданская область	073	03	3	3.7	-	-	-	-	11062,8	8812,4	7520,1	14111,1	15796,7	15654,9	15654,9	15654,9

без попечения родителей, лицам из числа указанной	Сахалинская область	073	03	3	3.7	-	-	-	-	30960,4	19018,3	20558,3	19101,2	8077,5	8401	8401	8401
категории детей, а также гражданам,	Хабаровский край	073	03	3	3.7	-	-	-	-	226076,8	203016,6	221632,5	241665,4	270326,4	260774,5	260774,5	260774,5
желающим взять детей на воспитание	Камчатский край	073	03	3	3.7	-	-	-	-	17606,9	15527,1	14699,7	16904,6	18412,5	18579,4	18579,4	18579,4
в семью, осуществляемые	Приморский край	073	03	3	3.7	-	-	-	-	327440,3	120846,3	339696,3	376594,7	421349,2	407223,5	407223,5	407223,5
Минпросвещения России"	Еврейская автономная область	073	03	3	3.7	-	-	-	-	38457	36716,8	37117,1	56347,2	63199,5	63704,8	63704,8	63704,8
	Амурская область	073	03	3	3.7	-	-	-	-	128566,2	107483,7	127897,2	187232,5	208606,1	202961,9	202961,9	202961,9
	Чукотский автономный округ	073	03	3	3.7	-	-	-	-	11879,8	7371,8	8612,5	10104	11030,9	11428	11428	11428

	Республика Бурятия	073	03	3	3.7	-	-	-	-	-	-	171357,4	256291,3	285992,7	289297,1	289297,1	289297,1
	Забайкальский край	073	03	3	3.7	-	-	-	-	-	-	319755,1	324143,1	363364,8	355223,7	355223,7	355223,7
	Республика Саха (Якутия)	073	03	3	3.7	-	-	-	-	201694	173653,1	153230,5	137652,7	152934,4	157573,1	157573,1	157573,1
Федеральный проект"Финансовая поддержка	Дальний Восток	149	03	3	3.P1	-	-	-	-	-	-	7593016,7	22026512,9	24519053,4	26138470,8	26138470,8	26138470,8
семей при рождении детей"	Магаданская область	149	03	3	3.P1	-	-	-	-	-	-	280925,1	516261	538349,7	544866,5	544866,5	544866,5
	Сахалинская область	149	03	3	3.P1	-	-	-	-	-	-	303804,6	759327,2	752577,2	693476,4	693476,4	693476,4
	Хабаровский край	149	03	3	3.P1	-	-	-	-	-	-	2222378,9	3666995,9	3688675,4	3931490,7	3931490,7	3931490,7

Камчатский край	149	03	3	3.Р1	-	-	-	-	-	-	737671,7	1335865,9	1407297,5	1480983,8	1480983,8	1480983,8
Приморский край	149	03	3	3.Р1	-	-	-	-	-	-	1706388,5	4503413,1	5303171,3	5902123,8	5902123,8	5902123,8
Еврейская автономная область	149	03	3	3.Р1	-	-	-	-	-	-	377297,8	580325,1	581806,8	604521,2	604521,2	604521,2
Амурская область	149	03	3	3.Р1	-	-	-	-	-	-	743083,8	2171458,4	2312437,9	2379321,6	2379321,6	2379321,6
Чукотский автономный округ	149	03	3	3.Р1	-	-	-	-	-	-	23199,8	171228,1	175145,6	182432,1	182432,1	182432,1
Республика Бурятия	149	03	3	3.Р1	-	-	-	-	-	-	163898,6	2107496,5	2228428,4	2336025	2336025	2336025
Забайкальский край	149	03	3	3.Р1	-	-	-	-	-	-	528342,5	2270701,8	2832867,4	3061572,1	3061572,1	3061572,1

	Республика Саха (Якутия)	149	03	3	3.Р1	-	-	-	-	-	-	506025,4	3943439,9	4698296,2	5021657,6	5021657,6	5021657,6
"Осуществление мониторинга	Дальний Восток	149	03	3	3.Р1	-	-	-	-	-	-	4311986,8	6059978,7	6909651,3	7200152,8	7200152,8	7200152,8
предоставления ежемесячной денежной выплаты, назначаемой в	Магаданская область	149	03	3	3.Р1	-	-	-	-	-	-	172204	164829,6	175724,6	178091,1	178091,1	178091,1
случае рождения третьего ребенка или последующих	Сахалинская область	149	03	3	3.Р1	-	-	-	-	-	-	232200	125930,5	128731,7	68765,4	68765,4	68765,4
детей до достижения ребенком возраста 3	Хабаровский край	149	03	3	3Р1	-	-	-	-	-	-	1353340,8	1476227,2	1456035,8	1594874,9	1594874,9	1594874,9
лет за счет субсидий из федерального бюджета"	Камчатский край	149	03	3	3.Р1	-	-	-	-	-	-	481627,2	461501	495873,8	530930,8	530930,8	530930,8
	Приморский край	149	03	3	3.Р1	-	-	-	-	-	-	1154646,7	1134808,5	1306595,6	1332651	1332651	1332651

	Еврейская автономная область	149	03	3	3.Р1	-	-	-	-	-	-	134136	199668,8	193074,7	211001,8	211001,8	211001,8
	Амурская область	149	03	3	3.Р1	-	-	-	-	-	-	576169,4	567682,7	645572	624415,1	624415,1	624415,1
	Чукотский автономный округ	149	03	3	3.Р1	-	-	-	-	-	-	-	30059,8	33658,3	40061,1	40061,1	40061,1
	Республика Бурятия	149	03	3	3.Р1	-	-	-	-	-	-	-	673117	721798,7	743790,3	743790,3	743790,3
	Забайкальский край	149	03	3	3.Р1	-	-	-	-	-	-	207662,7	308836,7	721005,7	747321,4	747321,4	747321,4
	Республика Саха (Якутия)	149	03	3	3.Р1	-	-	-	-	-	-	-	917316,9	1031580,4	1128249,9	1128249,9	1128249,9
"Осуществление мониторинга	Дальний Восток	149	03	3	3.Р1	-	-	-	-	-	-	3281029,9	11598413,4	13256650,6	14510139,2	14510139,2	14510139,2

предоставления в отчетном году ежемесячной	Магаданская область	149	03	3	3.PI	-	-	-	-	-	-	108721,1	264837,1	272566,9	272668	272668	272668
выплаты в связи с рождением (усыновлением)	Сахалинская область	149	03	3	3.P1	-	-	-	-	-	-	71604,6	440742,2	440742,2	440742,2	440742,2	440742,2
первого ребенка за счет субвенций из	Хабаровский край	149	03	3	3.P1	-	-	-	-	-	-	869038,1	1620237,8	1692279,2	1765067,7	1765067,7	1765067,7
федерального бюджета"	Камчатский край	149	03	3	3.P1	-	-	-	-	-	-	256044,5	647606,5	675432,3	704452,3	704452,3	704452,3
	Приморский край	149	03	3	3.P1	-	-	-	-	-	-	551741,8	2277951,1	2900387,8	3460676	3460676	3460676
	Еврейская автономная область	149	03	3	3.P1	-	-	-	-	-	-	243161,8	326357,2	332612,7	334937,2	334937,2	334937,2
	Амурская область	149	03	3	3.P1	-	-	-	-	-	-	166914,4	1118126,9	1192309,8	1274601,5	1274601,5	1274601,5

	Чукотский автономный округ	149	03	3	3.Р1	-	-	-	-	-	-	23199,8	121859,1	121780	121801	121801	121801
	Республика Бурятия	149	03	3	3.Р1	-	-	-	-	-	-	163898,6	1025827,4	1096663,7	1173506,9	1173506,9	1173506,9
	Забайкальский край	149	03	3	3.Р1	-	-	-	-	-	-	320679,8	1442125,8	1593043,9	1796507,7	1796507,7	1796507,7
	Республика Саха (Якутия)	149	03	3	3.Р1	-	-	-	-	-	-	506025,4	2312742,3	2938832,1	3165178,7	3165178,7	3165178,7
"Осуществление мониторинга	Дальний Восток	149	03	3	3.Р1	-	-	-	-	-	-	-	4368120,8	4352751,5	4428178,8	4428178,8	4428178,8
предоставления дополнительных мер, направленных	Магаданская область	149	03	3	3.Р1	-	-	-	-	-	-	-	86594,3	90058,2	94107,4	94107,4	94107,4
на поддержку рождаемости на Дальнем Востоке"	Сахалинская область	149	03	3	3.Р1	-	-	-	-	-	-	-	192654,5	183103,3	183968,8	183968,8	183968,8

Хабаровский край	149	03	3	3.Р1	-	-	-	-	-	-	-	570530,9	540360,4	571548,1	571548,1	571548,1
Камчатский край	149	03	3	3.Р1	-	-	-	-	-	-	-	226758,4	235991,4	245600,7	245600,7	245600,7
Приморский край	149	03	3	3.Р1	-	-	-	-	-	-	-	1090653,5	1096187,9	1108796,8	1108796,8	1108796,8
Еврейская автономная область	149	03	3	3.Р1	-	-	-	-	-	-	-	54299,1	56119,4	58582,2	58582,2	58582,2
Амурская область	149	03	3	3.Р1	-	-	-	-	-	-	-	485648,8	474556,1	480305	480305	480305
	149	03	3	3.Р1	-	-	-	-	-	-	-	19309,2	19707,3	20570	20570	20570
Республика Бурятия	149	03	3	3.Р1	-	-	-	-	-	-	-	408552,1	409966	418727,8	418727,8	418727,8

	Забайкальский край	149	03	3	3.Р1	-	-	-	-	-	-	-	519739,3	518817,8	517743	517743	517743
	Республика Саха (Якутия)	149	03	3	3.Р1	-	-	-	-	-	-	-	713380,7	727883,7	728229	728229	728229
Подпрограмма 6 "Старшее поколение"	Дальний Восток	149	03	6	-	-	-	-	-	-	-	338018,8	416191,1	720316,3	2694666,5	154216	154216
	Магаданская область	149	03	6	-	-	-	-	-	-	-	-	-	-	285410	-	-
	Хабаровский край	149	03	6	-	-	-	-	-	-		50000	-	-	-	-	-
	Камчатский край	149	03	6	-	-	-	-	-	-	-		29428,6	33349,3	848640,4	29417,5	29417,5
	Приморский край	149	03	6	-	-	-	-	-	-	-	-	-	37651,6	100000	-	-

	Еврейская автономная область	149	03	6	-	-	-	-	-	-	-	-	-	247500	247500	-	-
	Амурская область	149	03	6	-	-	-	-	-	-	-	23429,1	-	-	-	-	-
	Чукотский автономный округ	149	03	6	-	-	-	-	-	-	-	-	-	-	150000	-	-
	Республика Бурятия	149	03	6	-	-	-	-	-	-	-	-	45380,8	162220,6	670221,7	124798,5	124798,5
	Республика Саха (Якутия)	149	03	6	-	-	-	-	-	-	-	264589,7	341381,7	239594,8	392894,4	-	-
Федеральный проект "Старшее поколение"	Дальний Восток	149	03	6	6.Р3	-	-	-	-	-	-	338018,8	416191,1	720316,3	2694666,5	154216	154216
	Магаданская область	149	03	6	6.Р3	-	-	-	-	-	-	-	-	-	285410	-	-

Хабаровский край	149	03	6	6.Р3	-	-	-	-	-	-	50000	-	-	-	-	-
Камчатский край	149	03	6	6.Р3	-	-	-	-	-	-	-	29428,6	33349,3	848640,4	29417,5	29417,5
Приморский край	149	03	6	6.Р3	-	-	-	-	-	-	-	-	37651,6	100000	-	-
Еврейская автономная область	149	03	6	6.Р3	-	-	-	-	-	-	-	-	247500	247500	-	-
Амурская область	149	03	6	6.Р3	-	-	-	-	-	-	23429,1	-	-	-	-	-
Чукотский автономный округ	149	03	6	6.Р3	-	-	-	-	-	-	-	-	-	150000	-	-
Республика Бурятия	149	03	6	6.Р3	-	-	-	-	-	-	-	45380,8	162220,6	670221,7	124798,5	124798,5

	Республика Саха (Якутия)	149	03	6	6.Р3	-	-	-	-	-	-	264589,7	341381,7	239594,8	392894,4	-	-
"Внедрение системы долговременного	Дальний Восток	149	03	6	6.Р3	-	-	-	-	-	-	-	74809,4	100069,9	154216	154216	154216
ухода"	Камчатский край	149	03	6	6.Р3	-	-	-	-	-	-	-	29428,6	33349,3	29417,5	29417,5	29417,5
	Республика Бурятия	149	03	6	6.Р3	-	-	-	-	-	-	-	45380,8	66720,6	124798,5	124798,5	124798,5
"Софинансирование расходных	Дальний Восток	149	03	6	6.Р3	-	-	-	-	-	-	338018,8	341381,7	620246,4	2540450,5	-	-
обязательств субъектов Российской Федерации, возникающих при	Магаданская область	149	03	6	6.Р3	-	-	-	-	-	-	-	-	-	285410	-	-
реализации государственных	Хабаровский край	149	03	6	6.Р3	-	-	-	-	-	-	50000	-	-	-	-	-

программ субъектов Российской	Камчатский край	149	03	6	6.Р3	-	-	-	-	-	-	-	-	-	819222,9	-	-
Федерации, направленных на	Приморский край	149	03	6	6.Р3	-	-	-	-	-	-		-	37651,6	100000		-
обеспечение безопасных и комфортных условий предоставления	Еврейская автономная область	149	03	6	6.Р3	-	-	-	-	-	-	-	-	247500	247500	-	-
социальных услуг в сфере социального обслуживания"	Амурская область	149	03	6	6.Р3	-	-	-	-	-	-	23429,1	-	-	-	-	-
	Чукотский автономный округ	149	03	6	6.Р3	-	-	-	-	-	-	-	-	-	150000	-	-
	Республика Бурятия	149	03	6	6.Р3	-	-	-	-	-	-	-	-	95500	545423,2	-	-
	Республика Саха (Якутия)	149	03	6	6.Р3	-	-	-	-	-	-	264589,7	341381,7	239594,8	392894,4	-	-

Приложение № 13
к государственной программе

Российской Федерации
"Социальная поддержка граждан'
(В редакции, введенной в действие
с 27 марта 2020 года
постановлением Правительства
Российской Федерации
от 16 марта 2020 года № 292. -
См. предыдущую редакцию)

Приложение 13. Сведения о ресурсном обеспечении и прогнозной (справочной) оценке расходов федерального бюджета, бюджетов государственных внебюджетных фондов Российской Федерации, бюджетов субъектов Российской Федерации, территориальных государственных внебюджетных фондов, местных бюджетов, компаний с государственным участием и иных внебюджетных источников на реализацию мероприятий государственной программы Российской Федерации "Социальная поддержка граждан" на территории Дальнего Востока

(тыс. рублей)

Приоритетные территории (субъект Российской Федерации, входящий в состав приоритетной территории)	Источник финансирования	Оценка расходов											
		2016 год		2017 год		2018 год		2019 год	2020 год	2021 год	2022 год	2023 год	2024 год
		план.	факт.	план.	факт.	план.	факт.	план.	план.	план.	план.	план.	план.
Дальний Восток	Всего, в том числе:	-	-	-	-	15721908,1	15144239,2	24776049,1	47044639,1	50020773,4	54011039,8	51218904,8	51218904,8
	федеральный бюджет	-	-	-	-	15462113,4	14873879	24356898,9	44500341,8	47433658	50860212,9	48319762,4	48319762,4
	государственные внебюджетные фонды Российской Федерации	-	-	-	-	259794,7	270360,2	419150,2	-	-	-	-	-
	бюджеты субъектов Российской Федерации	-	-	-	-	-	-	-	2544297,3	2587115,4	3150826,9	2899142,4	2899142,4
	территориальные государственные внебюджетные	-	-	-	-	-	-	-	-	-	-	-	-

	фонды												
	местные бюджеты	-	-	-	-	-	-	-	-	-	-	-	-
	компании с государственным участием	-	-	-	-	-	-	-	-	-	-	-	-
	иные внебюджетные источники	-	-	-	-	-	-	-	-	-	-	-	-
Магаданская область	Всего, в том числе:	-	-	-	-	431910,1	437883,5	621688	944917,7	978567,5	1239959,4	946804,1	946804,1
	федеральный бюджет	-	-	-	-	401955,7	409425,3	621688	904572,1	936556,1	1187288,8	901878,8	901878,8
	государственные внебюджетные фонды Российской Федерации	-	-	-	-	29954,4	28458,2	-	-	-	-	-	-
	бюджеты субъектов Российской Федерации	-	-	-	-	-	-	-	40345,6	42011,4	52670,6	44925,3	44925,3
	территориальные государственные внебюджетные фонды	-	-	-	-	-	-	-	-	-	-	-	-
	местные бюджеты	-	-	-	-	-	-	-	-	-	-	-	-
	компании с государственным участием	-	-	-	-	-	-	-	-	-	-	-	-
	иные внебюджетные источники	-	-	-	-	-	-	-	-	-	-	-	-
Сахалинская область	Всего, в том числе:	-	-	-	-	934422,8	863500,3	905166,7	1677711,9	1660057,8	1676963,9	1549121,2	1549121,2
	федеральный бюджет	-	-	-	-	933404,8	862534,4	905166,7	1367875,5	1362172,2	1318906,6	1318906,6	1318906,6
	государственные внебюджетные фонды Российской	-	-	-	-	1018	965,9	-	-	-	-	-	-

	Федерации												
	бюджеты субъектов Российской Федерации	-	-	-	-	-	-	-	309836,4	297885,6	358057,3	230214,6	230214,6
	территориальные государственные внебюджетные фонды	-	-	-	-	-	-	-	-	-	-	-	-
	местные бюджеты	-	-	-	-	-	-	-	-	-	-	-	-
	компании с государственным участием	-	-	-	-	-	-	-	-	-	-	-	-
	иные внебюджетные источники	-	-	-	-	-	-	-	-	-	-	-	-
Хабаровский край	Всего, в том числе:	-	-	-	-	3250244,6	3162590,1	4833277,5	7613241	7636353,6	7952276,2	7934599,5	7934599,5
	федеральный бюджет	-	-	-	-	3247611,9	3159957,4	4833277,5	6987514,4	7018487,2	7147466,4	7147466,4	7147466,4
	государственные внебюджетные фонды Российской Федерации	-	-	-	-	2632,7	2632,7	-	-	-	-	-	-
	бюджеты субъектов Российской Федерации	-	-	-	-	-	-	-	625726,6	617866,4	804809,8	787133,1	787133,1
	территориальные государственные внебюджетные фонды	-	-	-	-	-	-	-	-	-	-	-	-
	местные бюджеты	-	-	-	-	-	-	-	-	-	-	-	-
	компании с государственным участием	-	-	-	-	-	-	-	-	-	-	-	-
	иные внебюджетные источники	-	-	-	-	-	-	-	-	-	-	-	-

Камчатский край	Всего, в том числе:	-	-	-	-	1272874,2	1292093,5	1890564,2	2730789	2783927,2	3651478,4	2821499,7	2821499,7
	федеральный бюджет	-	-	-	-	1184894,9	1204116,5	1772236,2	2658820,4	2711766,6	3571188	2751965,1	2751965,1
	государственные внебюджетные фонды Российской Федерации	-	-	-	-	87979,3	87977	118328	-	-	-	-	-
	бюджеты субъектов Российской Федерации	-	-	-	-	-	-	-	71968,6	72160,6	80290,4	69534,6	69534,6
	территориальные государственные внебюджетные фонды	-	-	-	-	-	-	-	-	-	-	-	-
	местные бюджеты	-	-	-	-	-	-	-	-	-	-	-	-
	компании с государственным участием	-	-	-	-	-	-	-	-	-	-	-	-
	иные внебюджетные источники	-	-	-	-	-	-	-	-	-	-	-	-
Приморский край	Всего, в том числе:	-	-	-	-	3989076,8	3440044,2	5146196,4	10127924,2	11153750,8	12040495,5	11915826,2	11915826,2
	федеральный бюджет	-	-	-	-	3985824,7	3430984,1	5146196,4	9533651,3	10520274,2	11177679,5	11077679,5	11077679,5
	государственные внебюджетные фонды Российской Федерации	-	-	-	-	3252,1	9060,1	-	-	-	-	-	-
	бюджеты субъектов Российской Федерации	-	-	-	-	-	-	-	594272,9	633476,6	862816	838146,7	838146,7
	территориальные государственные внебюджетные фонды	-	-	-	-	-	-	-	-	-	-	-	-

	местные бюджеты	-	-	-	-	-	-	-	-	-	-	-	-
	компании с государственным участием	-	-	-	-	-	-	-	-	-	-	-	-
	иные внебюджетные источники	-	-	-	-	-	-	-	-	-	-	-	-
Еврейская автономная область	Всего, в том числе:	-	-	-	-	481431,2	492922,8	807005,7	1207560,6	1475184,8	1510904,7	1260313	1260313
	федеральный бюджет	-	-	-	-	481034,2	492525,8	807005,7	1149418,8	1414024,1	1447159,7	1199659,7	1199659,7
	государственные внебюджетные фонды Российской Федерации	-	-	-	-	397	397	-	-	-	-	-	-
	бюджеты субъектов Российской Федерации	-	-	-	-	-	-	-	58141,8	61160,7	63745	60653,3	60653,3
	территориальные государственные внебюджетные фонды	-	-	-	-	-	-	-	-	-	-	-	-
	местные бюджеты	-	-	-	-	-	-	-	-	-	-	-	-
	компании с государственным участием	-	-	-	-	-	-	-	-	-	-	-	-
	иные внебюджетные источники	-	-	-	-	-	-	-	-	-	-	-	-
Амурская область	Всего, в том числе:	-	-	-	-	1736654,5	1617653,1	2161951,6	4712012,8	4853534,4	4930109,3	4915254,5	4915254,5
	федеральный бюджет	-	-	-	-	1735107,6	1616106,2	2161951,6	4346231,4	4500994,6	4529955,8	4529955,8	4529955,8
	государственные внебюджетные фонды Российской Федерации	-	-	-	-	1546,9	1546,9	-	-	-	-	-	-

	бюджеты субъектов Российской Федерации	-	-	-	-	-	-	-	365781,4	352539,8	400153,5	385298,7	385298,7
	территориальные государственные внебюджетные фонды	-	-	-	-	-	-	-	-	-	-	-	-
	местные бюджеты	-	-	-	-	-	-	-	-	-	-	-	-
	компании с государственным участием	-	-	-	-	-	-	-	-	-	-	-	-
	иные внебюджетные источники	-	-	-	-	-	-	-	-	-	-	-	-
Чукотский автономный округ	Всего, в том числе:	-	-	-	-	189177,7	84356,4	236984,7	414731,5	447236,1	673316,2	519835,2	519835,2
	федеральный бюджет	-	-	-	-	189177,7	84356,4	236984,7	398894,2	428974,8	655170	505170	505170
	государственные внебюджетные фонды Российской Федерации	-	-	-	-	-	-	-	-	-	-	-	-
	бюджеты субъектов Российской Федерации	-	-	-	-	-	-	-	15837,3	18261,3	18146,2	14665,2	14665,2
	территориальные государственные внебюджетные фонды	-	-	-	-	-	-	-	-	-	-	-	-
	местные бюджеты	-	-	-	-	-	-	-	-	-	-	-	-
	компании с государственным участием	-	-	-	-	-	-	-	-	-	-	-	-
	иные внебюджетные источники	-	-	-	-	-	-	-	-	-	-	-	-
Республика Бурятия	Всего, в том числе:	-	-	-	-	-	-	1707729	3973166,2	4277444,9	4947206,8	4382107	4382107
	федеральный бюджет	-	-	-	-	-	-	1707729	3905654,1	4202730,5	4860429,7	4315006,5	4315006,5

	государственные внебюджетные фонды Российской Федерации	-	-	-	-	-	-	-	-	-	-	-	-
	бюджеты субъектов Российской Федерации	-	-	-	-	-	-	-	67512,1	74714,4	86777,1	67100,5	67100,5
	территориальные государственные внебюджетные фонды	-	-	-	-	-	-	-	-	-	-	-	-
	местные бюджеты	-	-	-	-	-	-	-	-	-	-	-	-
	компании с государственным участием	-	-	-	-	-	-	-	-	-	-	-	-
	иные внебюджетные источники	-	-	-	-	-	-	-	-	-	-	-	-
Забайкальский край	Всего, в том числе:	-	-	-	-	-	-	2316008,9	5544595,6	6021971,7	6195398,6	6184832,4	6184832,4
	федеральный бюджет	-	-	-	-	-	-	2316008,9	5408142,5	5867688,7	5975480,5	5975480,5	5975480,5
	государственные внебюджетные фонды Российской Федерации	-	-	-	-	-	-	-	-	-	-	-	-
	бюджеты субъектов Российской Федерации	-	-	-	-	-	-	-	136453,1	154283	219918,1	209351,9	209351,9
	территориальные государственные внебюджетные фонды	-	-	-	-	-	-	-	-	-	-	-	-
	местные бюджеты	-	-	-	-	-	-	,-	-	-	-	-	-
	компании с государственным участием	-	-	-	-	-	-	-	-	-	-	-	-
	иные внебюджетные источники	-	-	-	-	-	-	-	-	-	-	-	-

Республика Саха (Якутия)	Всего, в том числе:	-	-	-	-	3436116,2	3753195,3	4149476,4	8097988,6	8732744,6	9192930,8	8788712	, 8788712
	федеральный бюджет	-	-	-	-	3303101,9	3613872,9	3848654,2	7839567,1	8469989	8989487,9	8596593,5	8596593,5
	государственные внебюджетные фонды Российской Федерации	-	-	-	-	133014,3	139322,4	300822,2	-	-	-	-	-
	бюджеты субъектов Российской Федерации	-	-	-	-	-	-	-	258421,5	262755,6	203442,9	192118,5	192118,5
	территориальные государственные внебюджетные фонды	-	-	-	-	-	-	-	-	-	-	-	-
	местные бюджеты	-	-	-	-	-	-	-	-	-	-	-	-
	компании с государственным участием	-	-	-	-	-	-	-	-	-	-	-	-
	иные внебюджетные источники	-	-	-	-	-	-	-	-	-	-	-	-

Приложение № 14
к государственной программе
Российской Федерации
"Социальная поддержка граждан"
(Дополнительно включено
с 12 апреля 2018 года
постановлением Правительства
Российской Федерации
от 30 марта 2018 года № 365)

Приложение 14. Сведения о целях, задачах и целевых показателях (индикаторах) государственной программы Российской Федерации "Социальная поддержка граждан" на территории Байкальского региона

Утратили силу с 9 апреля 2019 года - постановление Правительства Российской Федерации от 28 марта 2019 года № 346. - См. предыдущую редакцию

Приложение № 15
к государственной программе
Российской Федерации
"Социальная поддержка граждан"
(Дополнительно включено

с 12 апреля 2018 года
постановлением Правительства
Российской Федерации
от 30 марта 2018 года № 365)

Приложение 15. Сведения о ресурсном обеспечении за счет средств федерального бюджета реализации мероприятий государственной программы Российской Федерации "Социальная поддержка граждан" на территории Байкальского региона

Утратили силу с 9 апреля 2019 года - постановление Правительства Российской Федерации от 28 марта 2019 года № 346. - См. предыдущую редакцию

Приложение № 16
к государственной программе
Российской Федерации
"Социальная поддержка граждан"
(Дополнительно включено
с 12 апреля 2018 года
постановлением Правительства
Российской Федерации
от 30 марта 2018 года № 365)

Приложение 16. Сведения о ресурсном обеспечении и прогнозной (справочной) оценке расходов федерального бюджета, бюджетов государственных внебюджетных фондов Российской Федерации, бюджетов субъектов Российской Федерации, территориальных государственных внебюджетных фондов, местных бюджетов, компаний с государственным участием и иных внебюджетных источников на реализацию мероприятий государственной программы Российской Федерации "Социальная поддержка граждан" на территории Байкальского региона

Утратили силу с 9 апреля 2019 года - постановление Правительства Российской Федерации от 28 марта 2019 года № 346. - См. предыдущую редакцию

Приложение № 17
к государственной программе
Российской Федерации
"Социальная поддержка граждан"
(Дополнительно включено
с 12 апреля 2018 года
постановлением Правительства
Российской Федерации
от 30 марта 2018 года № 365;
в редакции, введенной в действие
с 27 марта 2020 года
постановлением Правительства
Российской Федерации
от 16 марта 2020 года № 292. -
См. предыдущую редакцию)

Приложение 17. Сведения о целях, задачах и целевых показателях (индикаторах) государственной программы Российской Федерации "Социальная поддержка граждан" на территории Северо-Кавказского федерального округа

Территория (Российская Федерация, приоритетная территория, субъект Российской Федерации, входящий в состав приоритетной территории)	Значения показателей (индикаторов)											
	2016 год		2017 год		2018 год		2019 год	2020 год	2021 год	2022 год	2023 год	2024 год
	план.	факт.	план.	факт.	план.	факт.	план.	план.	план.	план.	план.	план.
Государственная программа "Социальная поддержка граждан"												
Цели	Повышение доступности социального обслуживания населения Создание условий для роста благосостояния граждан - получателей мер социальной поддержки, государственных социальных и страховых гарантий											
Задачи	Выполнение обязательств государства по социальной поддержке граждан Создание условий для обеспечения реализации Программы Обеспечение потребностей граждан в социальном обслуживании Создание благоприятных условий для жизнедеятельности семьи, функционирования института семьи и рождения детей											
Доля граждан, получивших социальные услуги в учреждениях социального обслуживания населения, в общем числе граждан, обратившихся за получением социальных услуг в учреждения социального обслуживания населения (процентов)												
1. Российская Федерация	98,7	99,4	99,5	99,9	99,55	99,95	99,9	99,9	99,9	99,9	99,9	99,9
2. Северо-Кавказский федеральный округ	99,49	99,77	99,71	99,94	100	99,99	100	100	100	100	100	100
3. Республика Дагестан	100	100	100	100	100	100	100	100	100	100	100	100
4. Республика Ингушетия	99,2	99,2	99,8	99,8	100	100	100	100	100	100	100	100
5. Кабардино-Балкарская Республика	100	100	100	100	100	100	100	100	100	100	100	100
6. Карачаево-Черкесская Республика	98	100	98,4	100	100	100	100	100	100	100	100	100
7. Республика Северная Осетия - Алания	99,5	99,5	99,8	99,8	100	99,9	100	100	100	100	100	100
8. Чеченская Республика	99,7	99,7	100	100	100	100	100	100	100	100	100	100
9. Ставропольский край	100	100	100	100	100	100	100	100	100	100	100	100

Подпрограмма 1 "Обеспечение мер социальной поддержки отдельных категорий граждан"

Цель	Повышение уровня жизни граждан - получателей мер социальной поддержки, государственных социальных и страховых гарантий
Задачи	Повышение адресности при предоставлении мер социальной поддержки
	Организация своевременного и в полном объеме предоставления мер социальной поддержки, государственных социальных и страховых гарантий отдельным категориям граждан

Доля малоимущих граждан, получивших государственную социальную помощь на основании социального контракта, в общей численности малоимущих граждан, получивших государственную социальную помощь (процентов)

1.	Российская Федерация	5	5,44	6	7,9	7,5	9,1	8,5	10	20	25	30	35
2.	Северо-Кавказский федеральный округ	-	-	-	-	-	12	13,3	14,6	-	-	-	-
3.	Кабардино-Балкарская Республика	-	-	-	-	-	12	13,3	14,6	-	-	-	-

Доля граждан, преодолевших трудную жизненную ситуацию, в общей численности получателей государственной социальной помощи на основании социального контракта (процентов)

1.	Российская Федерация	34	46,7	39	28,18	47	33,01	48	50	51	53,1	54,2	56,4
2.	Северо-Кавказский федеральный округ	-	-	-	-	-	-	-	55	56	58,9	-	-
3.	Кабардино-Балкарская Республика	-	-	-	-	-	-	-	55	56	58,9	-	-

Численность лиц, которым фактически предоставлена региональная социальная доплата к пенсии в отчетном году (человек)

1.	Российская Федерация	-	-	-	-	-	-	-	1165355	1098700	1026436	1026436	1026436
2.	Северо-Кавказский федеральный округ	-	-	-	-	-	-	-	63949	60550	56160	56160	56160
3.	Кабардино-Балкарская Республика	-	-	-	-	-	-	-	63949	60550	56160	56160	56160

Подпрограмма 2 "Модернизация и развитие социального обслуживания населения"

Цели	Повышение уровня, качества и безопасности социального обслуживания населения
Задачи	Развитие конкуренции в сфере социального обслуживания населения
	Укрепление материальной базы организаций системы социального обслуживания населения
	Повышение к 2018 году средней заработной платы социальных работников, включая социальных работников медицинских организаций, до 100 процентов среднемесячного дохода от трудовой деятельности по субъекту Российской Федерации и дальнейшее поддержание достигнутого уровня до 2024 года
	Введение независимой оценки качества оказания услуг организациями социального обслуживания

Подпрограмма 3 "Обеспечение государственной поддержки семей, имеющих детей"

Цели		Повышение уровня жизни детей-сирот, детей, оставшихся без попечения родителей, и семей, имеющих детей											
		Повышение рождаемости											
Задачи		Организация своевременного и в полном объеме предоставления мер социальной поддержки, государственных социальных и страховых гарантий детям-сиротам и детям, оставшимся без попечения родителей, беременным женщинам и семьям, имеющим детей											
		Внедрение механизма финансовой поддержки семей при рождении детей											
		Обеспечение семейного жизнеустройства детей-сирот и детей, оставшихся без попечения родителей											
		Суммарный коэффициент рождаемости (число детей на одну женщину) (единиц)											
1.	Российская Федерация	1,725	1,762	1,786	1,621	1,66	1,579	1,63	1,65	1,66	1,68	1,69	1,7
2.	Северо-Кавказский федеральный округ	1,799	1,88	1,808	1,820	1,817	1,804	1,83	1,859	1,878	1,907	1,926	1,951
3.	Республика Дагестан	2,075	1,978	2,094	1,908	2,108	1,855	1,913	1,945	1,966	1,996	2,017	2,045
4.	Республика Ингушетия	1,77	1,752	1,77	1,772	1,77	1,794	1,777	1,805	1,823	1,85	1,868	1,892
5.	Кабардино-Балкарская Республика	1,79	1,724	1,79	1,612	1,78	1,614	1,622	1,648	1,665	1,69	1,708	1,731
6.	Карачаево-Черкесская Республика	1,77	1,518	1,77	1,429	1,77	1,428	1,442	1,464	1,479	1,501	1,516	1,537
7.	Республика Северная Осетия - Алания	1,77	1,891	1,77	1,751	1,77	1,827	1,763	1,79	1,808	1,836	1,855	1,879
8.	Чеченская Республика	1,77	2,622	1,77	2,73	1,77	2,598	2,748	2,791	2,818	2,859	2,885	2,921
9.	Ставропольский край	1,65	1,678	1,69	1,538	1,753	1,509	1,546	1,573	1,59	1,614	1,632	1,654
		Суммарный коэффициент рождаемости вторых детей (число детей на одну женщину) (единиц)											
1.	Российская Федерация	-	-	-	-	-	-	-	0,57	0,58	0,55	0,53	0,52
2.	Северо-Кавказский федеральный округ	-	-	-	-	-	-	-	0,51	0,516	0,489	0,473	0,47
3.	Республика Дагестан	-	-	-	-	-	-	-	0,542	0,55	0,523	0,505	0,5
4.	Республика Ингушетия	-	-	-	-	-	-	-	0,361	0,375	0,364	0,356	0,358
5.	Кабардино-Балкарская Республика	-	-	-	-	-	-	-	0,517	0,52	0,492	0,476	0,475
6.	Карачаево-Черкесская Республика	-	-	-	-	-	-	-	0,476	0,479	0,451	0,433	0,427

7.	Республика Северная Осетия - Алания	-	-	-	-	-	-	-	0,644	0,646	0,605	0,579	0,568
8.	Чеченская Республика	-	-	-	-	-	-	-	0,53	0,541	0,517	0,504	0,503
9.	Ставропольский край	-	-	-	-	-	-	-	0,501	0,503	0,473	0,458	0,457
	Суммарный коэффициент рождаемости третьих и последующих детей (число детей на одну женщину) (единиц)												
1.	Российская Федерация	-	-	-	-	-	-	-	0,39	0,42	0,48	0,51	0,52
2.	Северо-Кавказский федеральный округ	-	-	-	-	-	-	-	0,745	0,769	0,826	0,853	0,861
3.	Республика Дагестан	-	-	-	-	-	-	-	0,721	0,748	0,806	0,833	0,838
4.	Республика Ингушетия	-	-	-	-	-	-	-	1,004	1,033	1,084	1,099	1,097
5.	Кабардино-Балкарская Республика	-	-	-	-	-	-	-	0,586	0,6	0,657	0,688	0,708
6.	Карачаево-Черкесская Республика	-	-	-	-	-	-	-	0,571	0,595	0,646	0,673	0,68
7.	Республика Северная Осетия - Алания	-	-	-	-	-	-	-	0,553	0,578	0,643	0,678	0,69
8.	Чеченская Республика	-	-	-	-	-	-	-	1,371	1,396	1,451	1,47	1,465
9.	Ставропольский край	-	-	-	-	-	-	-	0,408	0,434	0,495	0,531	0,547
	Коэффициент рождаемости в возрастной группе 25-29 лет (число родившихся на 1000 женщин соответствующего возраста) (человек)												
1.	Российская Федерация	-	-	-	-	-	-	102,5	104	105,1	106,7	107,7	109,3
2.	Северо-Кавказский федеральный округ	-	-	-	-	-	-	107,9	109,8	111,1	112,8	114,2	116,2
3.	Республика Дагестан	-	-	-	-	-	-	101,5	104,5	107,2	110,5	113,3	116,3
4.	Республика Ингушетия	-	-	-	-	-	-	105,6	107,2	108	109,5	110,7	111,8
5.	Кабардино-Балкарская Республика	-	-	-	-	-	-	100,4	102	103	104,6	105,9	107,9
6.	Карачаево-Черкесская Республика	-	-	-	-	-	-	88,9	90,3	91,1	92,5	93,5	95,2
7.	Республика Северная Осетия - Алания	-	-	-	-	-	-	114,1	115,6	116,4	116,3	116	116,6
8.	Чеченская Республика	-	-	-	-	-	-	156,1	158,5	160	162,5	164,5	168,2
9.	Ставропольский край	-	-	-	-	-	-	89	90,6	91,9	93,8	95,3	97,3

Коэффициент рождаемости в возрастной группе 30-34 лет (число родившихся на 1000 женщин соответствующего возраста) (человек)													
1.	Российская Федерация	-	-	-	-	-	-	82,8	86,7	90,3	94,4	97,9	102,1
2.	Северо-Кавказский федеральный округ	-	-	-	-	-	-	81,4	85,9	90,0	94,2	97,8	102,3
3.	Республика Дагестан	-	-	-	-	-	-	71,8	75,9	79,4	83,2	86,3	90,8
4.	Республика Ингушетия	-	-	-	-	-	-	79,5	84	88	92,2	95,8	99,5
5.	Кабардино-Балкарская Республика	-	-	-	-	-	-	72,6	76,6	80,3	84,4	88	92,4
6.	Карачаево-Черкесская Республика	-	-	-	-	-	-	69,6	73,3	76,8	80,6	83,9	88,1
7.	Республика Северная Осетия - Алания	-	-	-	-	-	-	91,5	96,1	100,4	103,7	106,4	110,3
8.	Чеченская Республика	-	-	-	-	-	-	110,8	117,5	123,2	129,4	134,4	141
9.	Ставропольский край	-	-	-	-	-	-	74,2	78,2	81,8	86	89,6	93,9
Коэффициент рождаемости в возрастной группе 35-39 лет (число родившихся на 1000 женщин соответствующего возраста) (человек)													
1.	Российская Федерация	-	-	-	-	-	-	-	43,65	46,3	48,73	50,4	52,24
2.	Северо-Кавказский федеральный округ	-	-	-	-	-	-	-	44,45	46,73	49,09	51,05	53,12
3.	Республика Дагестан	-	-	-	-	-	-	-	39,41	41,81	43,92	45,21	46,46
4.	Республика Ингушетия	-	-	-	-	-	-	-	52,77	56,15	59,29	62,87	66,72
5.	Кабардино-Балкарская Республика	-	-	-	-	-	-	-	37,6	39,09	40,74	42,39	44,38
6.	Карачаево-Черкесская Республика	-	-	-	-	-	-	-	38,24	40,1	41,75	42,81	43,78
7.	Республика Северная Осетия - Алания	-	-	-	-	-	-	-	52,18	54,52	58,31	61,12	64,05
8.	Чеченская Республика	-	-	-	-	-	-	-	53,7	56,78	59,5	61,23	62,88
9.	Ставропольский край	-	-	-	-	-	-	-	37,28	38,65	40,14	41,7	43,59
Отношение численности третьих или последующих детей (родных, усыновленных), родившихся в отчетном финансовом году, к численности детей указанной категории, родившихся в году, предшествующем отчетному году, в субъектах Российской Федерации, в которых осуществляется ежемесячная денежная выплата, установленная Указом Президента Российской Федерации от 7 мая 2012 г. № 606 "О мерах по реализации демографической политики Российской Федерации" (условных единиц)													
1.	Российская Федерация	1	1,05	1	0,994	1	1,01	-	-	-	-	-	-

2.	Северо-Кавказский федеральный округ	1,0025	1,079	1,001	0,981	1,0003	1,06	-	-	-	-	-	-
3.	Карачаево-Черкесская Республика	1	1,07	1	0,96	1	1	-	-	-	-	-	-
4.	Республика Северная Осетия - Алания	-	-	-	-	1	1,1	-	-	-	-	-	-
5.	Ставропольский край	1,005	1,088	1,002	1,002	1,001	1,08	-	-	-	-	-	-
Численность детей-сирот и детей, оставшихся без попечения родителей, лиц из числа детей-сирот и детей, оставшихся без попечения родителей, обеспеченных благоустроенными жилыми помещениями специализированного жилищного фонда по договорам найма специализированных жилых помещений за счет средств субсидии из федерального бюджета бюджетам субъектов Российской Федерации (нарастающим итогом) (человек)													
1.	Российская Федерация	-	31009	39480	39246	46884	46619	53921	71421	81608	92255	101670	111368
2.	Северо-Кавказский федеральный округ	-	1669	2140	2140	2591	2568	2988	3964	4596	5229	5813	6397
3.	Республика Дагестан	-	446	588	588	715	715	832	1346	1675	2004	2333	2662
4.	Республика Ингушетия	-	154	192	192	234	211	266	281	320	359	398	437
5.	Кабардино-Балкарская Республика	-	227	283	283	333	333	379	547	595	643	691	739
6.	Карачаево-Черкесская Республика	-	43	63	63	81	81	103	126	145	164	183	202
7.	Республика Северная Осетия - Алания	-	157	200	200	240	240	278	334	373	411	449	487
8.	Чеченская Республика	-	156	197	197	247	247	292	394	441	488	488	488
9.	Ставропольский край	-	486	617	617	741	741	838	936	1047	1160	1271	1382
Число семей с 3 и более детьми, которые в отчетном году получат ежемесячную денежную выплату в случае рождения третьего ребенка или последующих детей до достижения ребенком возраста 3 лет (единиц)													
1.	Российская Федерация	-	-	-	-	-	-	68000	84096	84196	84690	85178	85676
2.	Северо-Кавказский федеральный округ	-	-	-	-	-	-	3469	4649	4659	4687	4723	4755
3.	Кабардино-Балкарская Республика	-	-	-	-	-	-	-	1110	1110	1110	1110	1110
4.	Карачаево-Черкесская Республика	-	-	-	-	-	-	775	805	805	813	825	837
5.	Республика Северная Осетия - Алания	-	-	-	-	-	-	998	1018	1028	1040	1052	1064

6.	Ставропольский край	-	-	-	-	-	-	1696	1716	1716	1724	1736	1744
	Подпрограмма 4 "Повышение эффективности государственной поддержки социально ориентированных некоммерческих организаций"												
Цели	Создание условий для повышения эффективности деятельности социально ориентированных некоммерческих организаций												
Задачи	Оказание за счет средств федерального бюджета финансовой поддержки деятельности социально ориентированных некоммерческих организаций												
	Развитие механизмов привлечения социально ориентированных некоммерческих организаций к оказанию социальных услуг на конкурсной основе												
	Подпрограмма 6 "Старшее поколение"												
Цели	Улучшение условий жизнедеятельности граждан старшего поколения												
Задачи	Организация своевременного и в полном объеме предоставления мер социальной поддержки гражданам старшего поколения												
	Обеспечение доступа граждан старшего поколения к информационным ресурсам												
	Создание системы долговременного ухода за гражданами пожилого возраста и инвалидами												
	Обеспечение для граждан старшего поколения безопасных и комфортных условий предоставления социальных услуг в сфере социального обслуживания												
	Прирост технической готовности объекта за текущий финансовый год (процентов)												
1.	Российская Федерация	-	-	-	-	-	-	31,52	34,1	27,11	43,12	59,83	100
2.	Северо-Кавказский федеральный округ	-	-	-	-	-	-	-	66,055	38,36	-	-	-
3.	Республика Ингушетия	-	-	-	-	-	-	-	100	-	-	-	-
4.	Карачаево-Черкесская Республика	-	-	-	-	-	-	-	32,11	38,36	-	-	-
5.	Республика Северная Осетия - Алания	-	-	-	-	63	63	-	-	-	-	-	-
	Количество введенных койко-мест в стационарных организациях социального обслуживания, обеспечивающих комфортное проживание граждан (единиц)												
1.	Российская Федерация	-	-	-	-	-	-	53	1325	1435	1678	2520	3971
2.	Северо-Кавказский федеральный округ	-	-	-	-	-	-	-	50	200	-	-	-
3.	Республика Ингушетия	-	-	-	-	-	-	-	50	-	-	-	-
4.	Карачаево-Черкесская Республика	-	-	-	-	-	-	-	-	200	-	-	-
	Общая площадь объекта, подлежащая вводу в эксплуатацию (кв. метров)												
1.	Российская Федерация	-	-	-	-	-	-	679,3	45645,6	78386,9	91130,5	86276	60192,1
2.	Северо-Кавказский федеральный	-	-	-	-	-	-	-	4311,8	5126,3	-	-	-

	округ												
3.	Республика Ингушетия	-	-	-	-	-	-	-	4311,78	-	-	-	-
4.	Карачаево-Черкесская Республика	-	-	-	-	-	-	-	-	5126,3	-	-	-
Охват лиц старше трудоспособного возраста, признанных нуждающимися в социальном обслуживании, системой долговременного ухода (процентов)													
1.	Российская Федерация	-	-	-	-	-	-	8	12	16	100	100	100
2.	Северо-Кавказский федеральный округ	-	-	-	-	-	-	8	12	-	-	-	-
3.	Ставропольский край	-	-	-	-	-	-	8	12	-	-	-	-

Подпрограмма 7 "Обеспечение условий реализации государственной программы Российской Федерации "Социальная поддержка граждан"

Цели	Создание необходимых условий для эффективной реализации Программы
Задачи	Научно-методическое обеспечение государственной политики в сфере социальной поддержки граждан
	Обеспечение выполнения международных обязательств в сфере реализации Программы
	Обеспечение выполнения полномочий Фонда социального страхования Российской Федерации

Приложение № 18
к государственной программе
Российской Федерации
"Социальная поддержка граждан"
(Дополнительно включено
с 12 апреля 2018 года
постановлением Правительства
Российской Федерации
от 30 марта 2018 года № 365;
в редакции, введенной в действие
с 27 марта 2020 года
постановлением Правительства
Российской Федерации
от 16 марта 2020 года № 292. -
См. предыдущую редакцию)

Приложение 18. Сведения о ресурсном обеспечении за счет средств федерального бюджета реализации мероприятий государственной программы Российской Федерации "Социальная поддержка граждан" на территории Северо-Кавказского федерального округа

(тыс. рублей)

Наименование подпрограммы государственной	Приоритетная территория (субъект	Код бюджетной классификации Российской Федерации	Объемы бюджетных ассигнований

программы, основного мероприятия, мероприятия	Российской Федерации, входящий в состав приоритетной территории)	ГРБС	ГП	пГП	ОМ	2016 год		2017 год		2018 год		2019 год	2020 год	2021 год	2022 год	2023 год	2024 год
						план.	факт.	план.	факт.	план.	факт.	план.	план.	план.	план.	план.	план.
Государственная программа	Северо-Кавказский	056	03	-	-	-	-	-	-	501,8	373,3	534,7	547	555,4	603	603	603
Российской Федерации "Социальная поддержка	федеральный округ	073	03	-	-	-	-	-	-	425630,9	394339,4	422316,7	436357,1	487062	492694,7	492694,7	492694,7
граждан"		149	03	-	-	-	-	-	-	21518345,9	21188306,7	24960178,5	37136924,7	38354732,2	39597491,6	39597491,6	39597491,6
		150	03	-	-	-	-	-	-	166542,1	155303,9	170376,7	170245,1	173364,1	177651,5	177651,5	177651,5
		388	03	-	-	-	-	-	-	166645,3	168046,2	172353,2	184290,1	191652,3	199317,5	199317,5	199317,5

Ставропольский край	056	03	-	-	-	-	-	-	55,9	46,1	58,3	59,6	61,6	63,6	63,6	63,6
	073	03	-	-	-	-	-	-	113783,6	113702,3	99267,9	104194,1	115469,8	116935,2	116935,2	116935,2
	149	03	-	-	-	-	-	-	4364884,7	4417474,4	5458264,4	7296640,4	7613738	7921548,6	7921548,6	7921548,6
	150	03	-	-	-	-	-	-	41491,9	38965,1	41461,1	36255,8	37022,4	37801,3	37801,3	37801,3
	388	03	-	-	-	-	-	-	115490,6	119934,3	122803,8	126301,1	131346,7	136599,9	136599,9	136599,9
Карачаево-Черкесская	056	03	-	-	-	-	-	-	101	53,9	104,4	106,2	108,8	111,6	111,6	111,6
Республика	073	03	-	-	-	-	-	-	19736,2	19379,6	27221,2	25940,1	28992,5	28984,2	28984,2	28984,2

	149	03	-	-	-	-	-	-	787912,9	907814,5	1162517,4	1800407,5	1871006,2	1776956,8	1776956,8	1776956,8
	150	03	-	-	-	-	-	-	15568,9	16433,2	17304	17480,2	18027,2	18629,5	18629,5	18629,5
	388	03	-	-	-	-	-	-	12676	10481,7	11141,8	14700,6	15287,9	15899,3	15899,3	15899,3
Республика Северная	056	03	-	-	-	-	-	-	46,5	46,1	48,8	49,6	51,6	53,6	53,6	53,6
Осетия - Алания	073	03	-	-	-	-	-	-	39228,9	38607,7	42649,6	43640,8	48773,1	49495,3	49495,3	49495,3
	149	03	-	-	-	-	-	-	1015217,8	969474,7	1335362,5	2084307,2	2172646,9	2273539,5	2273539,5	2273539,5
	150	03	-	-	-	-	-	-	12553,8	12060,1	13206,5	16188,3	16728	17304,6	17304,6	17304,6

	388	03	-	-	-	-	-	-	14342,4	14136,6	15147,7	15647,1	16272,2	16923	16923	16923
Чеченская Республика	073	03	-	-	-	-	-	-	54249,2	53295,1	56636	62814,7	70086,3	70535,6	70535,6	70535,6
	149	03	-	-	-	-	-	-	5644574,9	6091593,9	6658125,3	8518915	8708983,5	8987344,2	8987344,2	8987344,2
	150	03	-	-	-	-	-	-	6919,9	6117,8	6572,1	7896,7	8265,7	8710,3	8710,3	8710,3
	388	03	-	-	-	-	-	-	2048,9	1771	1866,5	2662,1	2768,4	2879,2	2879,2	2879,2
Кабардино-Балкарская	056	03	-	-	-	-	-	-	30,8	31,1	32,5	33,4	34,7	36,1	36,1	36,1
Республика	073	03	-	-	-	-	-	-	45094	45095	43486,7	41956,7	47179,6	48561,2	48561,2	48561,2

	149	03	-	-	-	-	-	-	1206786,9	1181555	1760226,7	4830932,7	5270005,9	5589929,6	5589929,6
	150	03	-	-	-	-	-	-	20088,4	18385,4	19675,1	20965,4	21708,6	22512,7	22512,7
	388	03	-	-	-	-	-	-	13522,9	13083,3	13855,5	14123,8	14688,1	15275,5	15275,5
Республика Дагестан	056	03	-	-	-	-	-	-	128,3	73,1	134,1	137,2	141,8	146,7	146,7
	073	03	-	-	-	-	-	-	115792,3	115769,2	118297,2	120237,2	134435,7	135658,2	135658,2
	149	03	-	-	-	-	-	-	5263625,4	5035883,7	5892012,4	9095567,3	9231053,5	9409887,9	9409887,9
	150	03	-	-		-	-	-	66198,7	59921	68538,6	67932,5	68020,4	69025,2	69025,2	69025,2

		388	03	-	-	-	-	-	-	8195,7	8259,5	7179	10485,7	10904,5	11340,7	11340,7	11340,7
	Республика Ингушетия	056	03	-	-	-	-	-	-	139,3	123	156,6	161	156,9	191,4	191,4	191,4
		073	03	-	-	-	-	-	-	37746,7	8490,5	34758,1	37573,5	42125	42525	42525	42525
		149	03	-	-	-	-	-	-	3235343,3	2584510,5	2693669,8	3510154,6	3487298,2	3638285	3638285	3638285
		150	03	-	-	-	-	-	-	3720,5	3421,3	3619,3	3526,2	3591,8	3667,9	3667,9	3667,9
		388	03	-	-	-	-	-	-	368,8	379,8	358,9	369,7	384,5	399,9	399,9	399,9
Подпрограмма 1 "Обеспечение мер	Северо-Кавказский	056	03	1	-	-	-	-	-	501,8	373,3	534,7	547	555,4	603	603	603

социальной поддержки отдельных категорий	федеральный округ	149	03	1	-	-	-	-	-	5330385,5	5844422	4837262,3	7083908,3	7160277,8	7120334,8	7120334,8	7120334,8
граждан"		150	03	1	-	-	-	-	-	166542,1	155303,9	170376,7	170245,1	173364,1	177651,5	177651,5	177651,5
		388	03	1	-	-	-	-		166645,3	168046,2	172353,2	184290,1	191652,3	199317,5	199317,5	199317,5
	Ставропольский край	056	03	1	-	-	-	-	-	55,9	46,1	58,3	59,6	61,6	63,6	63,6	63,6
		149	03	1	-	-	-	-	-	1855125,3	2034815,9	1979960,6	2052152,9	2052082	2052036,1	2052036,1	2052036,1
		150	03	1	-	-		-	-	41491,9	38965,1	41461,1	36255,8	37022,4	37801,3	37801,3	37801,3
		388	03	1	-	-	-	-	-	115490,6	119934,3	122803,8	126301,1	131346,7	136599,9	136599,9	136599,9

Карачаево-Черкесская	056	03	1	-	-	-	-	-	101	53,9	104,4	106,2	108,8	111,6	111,6	111,6
Республика	149	03	1	-	-	-		-	248819,3	362774,1	267777,9	270926,8	270917,4	270911,4	270911,4	270911,4
	150	03	1	-	-	-	-	-	15568,9	16433,2	17304	17480,2	18027,2	18629,5	18629,5	18629,5
	388	03	1	-	-	-	-	-	12676	10481,7	11141,8	14700,6	15287,9	15899,3	15899,3	15899,3
Республика Северная	056	03	1	-	-	-	-	-	46,5	46,1	48,8	49,6	51,6	53,6	53,6	53,6
Осетия - Алания	149	03	1	-	-	-	-	-	416227,7	363581,5	409004,1	411752,8	411738,5	411729,3	411729,3	411729,3
	150	03	1	-	-	-	-	-	12553,8	12060,1	13206,5	16188,3	16728	17304,6	17304,6	17304,6
	388	03	1	-	-	-	-	-	14342,4	14136,6	15147,7	15647,1	16272,2	16923	16923	16923

Чеченская Республика	149	03	1	-	-	-	-	-	758015,7	1591329,1	899120,4	1060459,1	1060422,5	1060398,7	1060398,7	1060398,7
	150	03	1		-	-	-	-	6919,9	6117,8	6572,1	7896,7	8265,7	8710,3	8710,3	8710,3
	388	03	1	-	-	-	-	-	2048,9	1771	1866,5	2662,1	2768,4	2879,2	2879,2	2879,2
Кабардино-Балкарская	056	03	1	-	-	-	-	-	30,8	31,1	32,5	33,4	34,7	36,1	36,1	36,1
Республика	149	03	1	-	-	-	-	-	361391	395142,6	351083,7	2364911,7	2441444,4	2401606,9	2401606,9	2401606,9
	150	03	1	-		-	-	-	20088,4	18385,4	19675,1	20965,4	21708,6	22512,7	22512,7	22512,7
	388	03	1	-	-	-	-	-	13522,9	13083,3	13855,5	14123,8	14688,1	15275,5	15275,5	15275,5

Республика Дагестан	056	03	1	-	-	-	-	-	128,3	73,1	134,1	137,2	141,8	146,7	146,7	146,7
	149	03	1	-	-	-	-	-	754907	870407,9	772434,3	743360	743334,3	743317,7	743317,7	743317,7
	150	03	1	-	-	-	-	-	66198,7	59921	68538,6	67932,5	68020,4	69025,2	69025,2	69025,2
	388	03	1	-	-	-	-	-	8195,7	8259,5	7179	10485,7	10904,5	11340,7	11340,7	11340,7
Республика Ингушетия	056	03	1	-	-	-	-	-	139,3	123	156,6	161	156,9	191,4	191,4	191,4
	149	03	1	-	-	-	-	-	935899,5	226370,9	157881,3	180345	180338,7	180334,7	180334,7	180334,7
	150	03	1	-	-	-	-	-	3720,5	3421,3	3619,3	3526,2	3591,8	3667,9	3667,9	3667,9

		388	03	1	-	-	-	-	-	368,8	379,8	358,9	369,7	384,5	399,9	399,9	399,9
Основное мероприятие 1.1 "Оказание мер государственной	Северо-Кавказский федеральный округ	150	03	1	1.1	-	-	-	-	166542,1	155303,9	170376,7	170245,1	173364,1	177651,5	177651,5	177651,5
поддержки гражданам, подвергшимся воздействию	Ставропольский край	150	03	1	1.1	-	-	-	-	41491,9	38965,1	41461,1	36255,8	37022,4	37801,3	37801,3	37801,3
радиации вследствие радиационных аварий и ядерных испытаний"	Карачаево-Черкесская Республика	150	03	1	1.1	-	-	-	-	15568,9	16433,2	17304	17480,2	18027,2	18629,5	18629,5	18629,5
	Республика Северная Осетия - Алания	150	03	1	1.1	-	-	-	-	12553,8	12060,1	13206,5	16188,3	16728	17304,6	17304,6	17304,6
	Чеченская Республика	150	03	1	1.1	-	-	-	-	6919,9	6117,8	6572,1	7896,7	8265,7	8710,3	8710,3	8710,3
	Кабардино-Балкарская Республика	150	03	1	1.1	-	-	-	-	20088,4	18385,4	19675,1	20965,4	21708,6	22512,7	22512,7	22512,7

	Республика Дагестан	150	03	1	1.1	-	-	-	-	66198,7	59921	68538,6	67932,5	68020,4	69025,2	69025,2	69025,2
	Республика Ингушетия	150	03	1	1.1	-	-	-	-	3720,5	3421,3	3619,3	3526,2	3591,8	3667,9	3667,9	3667,9
Мероприятие 1.1.11 "Меры государственной поддержки гражданам, подвергшимся	Северо-Кавказский федеральный округ	150	03	1	1.1	-	-	-	-	166542,1	155303,9	170376,7	170245,1	173364,1	177651,5	177651,5	177651,5
воздействию радиации вследствие радиационных аварий	Ставропольский край	150	03	1	1.1	-	-	-	-	41491,9	38965,1	41461,1	36255,8	37022,4	37801,3	37801,3	37801,3
и ядерных испытаний, осуществляемые Роструд0м"	Карачаево-Черкесская Республика	150	03	1	1.1	-	-	-	-	15568,9	16433,2	17304	17480,2	18027,2	18629,5	18629,5	18629,5
	Республика Северная Осетия - Алания	150	03	1	1.1	-	-	-	-	12553,8	12060,1	13206,5	16188,3	16728	17304,6	17304,6	17304,6
	Чеченская Республика	150	03	1	1.1	-	-	-	-	6919,9	6117,8	6572,1	7896,7	8265,7	8710,3	8710,3	8710,3

	Кабардино-Балкарская Республика	150	03	1	1.1	-	-	-	-	20088,4	18385,4	19675,1	20965,4	21708,6	22512,7	22512,7	22512,7
	Республика Дагестан	150	03	1	1.1	-	-	-	-	66198,7	59921	68538,6	67932,5	68020,4	69025,2	69025,2	69025,2
	Республика Ингушетия	150	03	1	1.1	-	-	-	-	3720,5	3421,3	3619,3	3526,2	3591,8	3667,9	3667,9	3667,9
Основное мероприятие 1.7 "Предоставление социальных доплат к	Северо-Кавказский федеральный округ	149	03	1	1.7	-	-	-	-	-	-	-	1941330,3	2017874,2	1978044	1978044	1978044
пенсии"	Кабардино-Балкарская Республика	149	03	1	1.7	-	-	-	-	-	-	-	1941330,3	2017874,2	1978044	1978044	1978044
Мероприятие 1.7.1 "Субсидии из федерального бюджета	Северо-Кавказский федеральный округ	149	03	1	1.7	-	-	-	-	-	-	-	1941330,3	2017874,2	1978044	1978044	1978044
бюджетам субъектов Российской Федерации на осуществление	Кабардино-Балкарская Республика	149	03	1	1.7	-	-	-	-	-	-	-	1941330,3	2017874,2	1978044	1978044	1978044
региональной																	

социальной доплаты к пенсии, предоставляемые Минтрудом России"																	
Основное мероприятие 1.8 "Оказание мер социальной поддержки	Северо-Кавказский федеральный округ	149	03	1	1.8	-	-	-	-	5330385,5	5844422	4837262,3	5044877,8	5044703,4	5044590,6	5044590,6	5044590,6
по оплате жилищно-коммунальных категориям	Ставропольский край	149	03	1	1.8	-	-	-	-	1855125,3	2034815,9	1979960,6	2052152,9	2052082	2052036,1	2052036,1	2052036,1
услуг отдельным граждан"	Карачаево-Черкесская Республика	149	03	1	1.8	-	-	-	-	248819,3	362774,1	267777,9	270926,8	270917,4	270911,4	270911,4	270911,4
	Республика Северная Осетия - Алания	149	03	1	1.8	-	-	-	-	416227,7	363581,5	409004,1	411752,8	411738,5	411729,3	411729,3	411729,3
	Чеченская Республика	149	03	1	1.8	-	-	-	-	758015,7	1591329,1	899120,4	1060459,1	1060422,5	1060398,7	1060398,7	1060398,7
	Кабардино-Балкарская Республика	149	03	1	1.8	-	-	-	-	361391	395142,6	351083,7	325881,2	325870	325862,7	325862,7	325862,7

	Республика Дагестан	149	03	1	1.8	-	-	-	-	754907	870407,9	772434,3	743360	743334,3	743317,7	743317,7	743317,7
	Республика Ингушетия	149	03	1	1.8	-	-	-	-	935899,5	226370,9	157881,3	180345	180338,7	180334,7	180334,7	180334,7
Мероприятие 1.8.1 "Обеспечение предоставления субвенции субъектам	Северо-Кавказский федеральный округ	149	03	1	1.8	-	-	-	-	5330385,5	5844422	4837262,3	5044877,8	5044703,4	5044590,6	5044590,6	5044590,6
Российской Федерации на оплату жилищно-коммунальных услуг	Ставропольский край	149	03	1	1.8	-	-	-	-	1855125,3	2034815,9	1979960,6	2052152,9	2052082	2052036,1	2052036,1	2052036,1
отдельным категориям граждан"	Карачаево-Черкесская Республика	149	03	1	1.8	-	-	-	-	248819,3	362774,1	267777,9	270926,8	270917,4	270911,4	270911,4	270911,4
	Республика Северная Осетия - Алания	149	03	1	1.8	-	-	-	-	416227,7	363581,5	409004,1	411752,8	411738,5	411729,3	411729,3	411729,3
	Чеченская Республика	149	03	I	1.8	-	-	-	-	758015,7	1591329,1	899120,4	1060459,1	1060422,5	1060398,7	1060398,7	1060398,7

	Кабардино-Балкарская Республика	149	03	1	1.8	-	-	-	-	361391	395142,6	351083,7	325881,2	325870	325862,7	325862,7	325862,7
	Республика Дагестан	149	03	1	1.8	-	-	-	-	754907	870407,9	772434,3	743360	743334,3	743317,7	743317,7	743317,7
	Республика Ингушетия	149	03	1	1.8	-	-	-	-	935899,5	226370,9	157881,3	180345	180338,7	180334,7	180334,7	180334,7
Основное мероприятие 1.11 "Оказание мер социальной	Северо-Кавказский федеральный округ	388	03	1	1.11	-	-	-	-	166645,3	168046,2	172353,2	184290,1	191652,3	199317,5	199317,5	199317,5
поддержки лицам, награжденным нагрудным знаком	Ставропольский край	388	03	1	1.11	-	-	-	-	115490,6	119934,3	122803,8	126301,1	131346,7	136599,9	136599,9	136599,9
"Почетный донор России"	Карачаево-Черкесская Республика	388	03	1	1.11	-	-	-	-	12676	10481,7	11141,8	14700,6	15287,9	15899,3	15899,3	15899,3
	Республика Северная Осетия - Алания	388	03	1	1.11	-	-	-	-	14342,4	14136,6	15147,7	15647,1	16272,2	16923	16923	16923

	Чеченская Республика	388	03	1	1.11	-	-	-	-	2048,9	1771	1866,5	2662,1	2768,4	2879,2	2879,2	2879,2
	Кабардино-Балкарская Республика	388	03	1	1.11	-	-	-	-	13522,9	13083,3	13855,5	14123,8	14688,1	15275,5	15275,5	15275,5
	Республика Дагестан	388	03	1	1.11	-	-	-	-	8195,7	8259,5	7179	10485,7	10904,5	11340,7	11340,7	11340,7
	Республика Ингушетия	388	03	1	1.11	-	-	-	-	368,8	379,8	358,9	369,7	384,5	399,9	399,9	399,9
Мероприятие 1.11.1 "Субвенции на осуществление переданного	Северо-Кавказский федеральный округ	388	03	1	1.11	-	-	-	-	166645,3	168046,2	172353,2	184290,1	191652,3	199317,5	199317,5	199317,5
полномочий Российской Федерации по	Ставропольский край	388	03	1	1.11	-	-	-	-	115490,6	119934,3	122803,8	126301,1	131346,7	136599,9	136599,9	136599,9
осуществлению ежегодной денежной выплаты лицам, награжденным	Карачаево-Черкесская Республика	388	03	1	1.11	-	-	-	-	12676	10481,7	11141,8	14700,6	15287,9	15899,3	15899,3	15899,3

нагрудным знаком "Почетный донор России"	Республика Северная Осетия - Алания	388	03	1	1.11	-	-	-	-	14342,4	14136,6	15147,7	15647,1	16272,2	16923	16923	16923
	Чеченская Республика	388	03	1	1.11	-	-	-	-	2048,9	1771	1866,5	2662,1	2768,4	2879,2	2879,2	2879,2
	Кабардино-Балкарская Республика	388	03	1	1.11	-	-	-	-	13522,9	13083,3	13855,5	14123,8	14688,1	15275,5	15275,5	15275,5
	Республика Дагестан	388	03	1	1.11	-	-	-	-	8195,7	8259,5	7179	10485,7	10904,5	11340,7	11340,7	11340,7
	Республика Ингушетия	388	03	1	1.11	-	-	-	-	368,8	379,8	358,9	369,7	384,5	399,9	399,9	399,9
Основное мероприятие 1.12 "Оказание мер социальной	Северо-Кавказский федеральный округ	056	03	1	1.12	-	-	-	-	501,8	373,3	534,7	547	555,4	603	603	603
поддержки гражданам при возникновении поствакцинальных	Ставропольский край	056	03	1	1.12	-	-	-	-	55,9	46,1	58,3	59,6	61,6	63,6	63,6	63,6

осложнений"	Карачаево-Черкесская Республика	056	03	1	1.12	-	-	-	-	101	53,9	104,4	106,2	108,8	111,6	111,6	111,6
	Республика Северная Осетия - Алания	056	03	1	1.12	-	-	-	-	46,5	46,1	48,8	49,6	51,6	53,6	53,6	53,6
	Кабардино-Балкарская Республика	056	03	1	1.12	-	-	-	-	30,8	31,1	32,5	33,4	34,7	36,1	36,1	36,1
	Республика Дагестан	056	03	1	1.12	-	-	-	-	128,3	73,1	134,1	137,2	141,8	146,7	146,7	146,7
	Республика Ингушетия	056	03	1	1.12	-	-	-	-	139,3	123	156,6	161	156,9	191,4	191,4	191,4
Мероприятие 1.12.1 "Субвенции на выплату государственного единовременного	Северо-Кавказский федеральный округ	056	03	1	1.12	-	-	-	-	501,8	373,3	534,7	547	555,4	603	603	603
пособия и ежемесячной денежной	Ставропольский край	056	03	1	1.12	-	-	-	-	55,9	46,1	58,3	59,6	61,6	63,6	63,6	63,6
компенсации гражданам при возникновении поствакцинальных	Карачаево-Черкесская Республика	056	03	1	1.12	-	-	-	-	101	53,9	104,4	106,2	108,8	111,6	111,6	111,6

осложнений в соответствии с Федеральным законом от 17 сентября 1998 г. № 157-ФЗ "Об иммунопрофилак-тике инфекционных болезней"	Республика Северная Осетия - Алания	056	03	1	1.12	-	-	-	-	46,5	46,1	48,8	49,6	51,6	53,6	53,6	53,6
	Кабардино-Балкарская Республика	056	03	1	1.12	-	-	-	-	30,8	31,1	32,5	33,4	34,7	36,1	36,1	36,1
	Республика Дагестан	056	03	1	1.12	-	-	-	-	128,3	73,1	134,1	137,2	141,8	146,7	146,7	146,7
	Республика Ингушетия	056	03	1	1.12	-	-	-	-	139,3	123	156,6	161	156,9	191,4	191,4	191,4
Основное мероприятие 1.21 "Предоставление отдельным категориям граждан государственной социальной помощи на основании социального контракта"	Северо-Кавказский федеральный округ	149	03	1	1.21	-	-	-	-	-	-	-	97700,2	97700,2	97700,2	97700,2	97700,2
	Кабардино-Балкарская Республика	149	03	1	1.21	-	-	-	-	-	-	-	97700,2	97700,2	97700,2	97700,2	97700,2
Мероприятие 1.21.2 "Предоставление субсидий из федерального бюджета бюджетам субъектов Российской Федерации на реализацию мероприятий, направленных на оказание государственной социальной	Северо-Кавказский федеральный округ	149	03	1	1.21	-	-	-	-	-	-	-	97700,2	97700,2	97700,2	97700,2	97700,2
	Кабардино-Балкарская Республика	149	03	1	1.21	-	-	-	-	-	-	-	97700,2	97700,2	97700,2	97700,2	97700,2

помощи на основании социального контракта"																		
Подпрограмма 3 "Обеспечение	Северо-Кавказский федеральный	073	03	3	-	-	-	-	-	425630,9	394339,4	422316,7	436357,1	487062	492694,7	492694,7	492694,7
государственной поддержки семей,	округ	149	03	3	-	-	-	-	-	16187960,4	15343884,7	20122916,2	29693404,6	30926688,9	32301979,6	32301979,6	32301979,6
имеющих детей"	Ставропольский край	073	03	3	-	-	-	-	-	113783,6	113702,3	99267,9	104194,1	115469,8	116935,2	116935,2	116935,2
		149	03	3	-	-	-	-	-	2509759,4	2382658,5	3478303,8	5129561,6	5413345,2	5694335,3	5694335,3	5694335,3
	Карачаево-Черкесская	073	03	3	-	-	-	-	-	19736,2	19379,6	27221,2	25940,1	28992,5	28984,2	28984,2	28984,2
	Республика	149	03	3	-	-	-	-	-	539093,6	545040,4	894739,5	1429480,7	1480634,1	1506045,4	1506045,4	1506045,4
	Республика Северная	073	03	3	-	-	-	-	-	39228,9	38607,7	42649,6	43640,8	48773,1	49495,3	49495,3	49495,3
	Осетия - Алания	149	03	3	-	-	-	-	-	598990,1	605893,2	926358,4	1672554,4	1760908,4	1861810,2	1861810,2	1861810,2
	Чеченская Республика	073	03	3	-	-	-	-	-	54249,2	53295,1	56636	62814,7	70086,3	70535,6	70535,6	70535,6
		149	03	3	-	-	-	-	-	4886559,2	4500264,8	5759004,9	7458455,9	7648561	7926945,5	7926945,5	7926945,5
	Кабардино-Балкарская	073	03	3	-	-	-	-	-	45094	45095	43486,7	41956,7	47179,6	48561,2	48561,2	48561,2
	Республика	149	03	3	-	-	-	-	-	845395,9	786412,4	1409143	2466021	2828561,5	3188322,7	3188322,7	3188322,7
	Республика Дагестан	073	03	3	-	-	-	-	-	115792,3	115769,2	118297,2	120237,2	134435,7	135658,2	135658,2	135658,2
		149	03	3	-	-	-	-	-	4508718,4	4165475,8	5119578,1	8352207,3	8487719,2	8666570,2	8666570,2	8666570,2
	Республика Ингушетия	073	03	3	-	-	-	-	-	37746,7	8490,5	34758,1	37573,5	42125	42525	42525	42525
		149	03	3	-	-	-	-	-	2299443,8	2358139,6	2535788,5	3185123,7	3306959,5	3457950,3	3457950,3	3457950,3
Основное мероприятие 3.1 "Оказание мер государственной	Северо-Кавказский федеральный округ	149	03	3	3.1	-	-	-	-	15364663,4	14417888,2	16259051,3	15608032,6	16081282,4	16704751,8	16704751,8	16704751,8

поддержки в связи с беременностью и родами, а также	Ставропольский край	149	03	3	3.1	-	-	-	-	1884013,2	1739248	1836422,4	1880430,2	1937283,6	2012193,5	2012193,5	2012193,5
гражданам, имеющим детей"	Карачаево-Черкесская Республика	149	03	3	3.1	-	-	-	-	341542,8	314164,4	381186	339901,3	350181,2	363715,4	363715,4	363715,4
	Республика Северная Осетия - Алания	149	03	3	3.1	-	-	-	-	598990,1	554183,2	668157,6	599883,5	618270,1	642495,2	642495,2	642495,2
	Чеченская Республика	149	03	3	3.1	-	-	-	-	4886559,2	4500264,8	5473713,9	4875460,6	5022763,2	5217112,8	5217112,8	5217112,8
	Кабардино-Балкарская Республика	149	03	3	3.1	-	-	-	-	845395,9	786412,4	898848,2	852086,1	877844,8	911804	911804	911804
	Республика Дагестан	149	03	3	3.1	-	-	-	-	4508718,4	4165475,8	4546710,6	4506136,9	4643559,5	4824241	4824241	4824241
	Республика Ингушетия	149	03	3	3.1	-	-	-	-	2299443,8	2358139,6	2454012,6	2554134	2631380	2733189,9	2733189,9	2733189,9
Мероприятие 3.1.10 "Меры государственной поддержки в связи с беременностью и	Северо-Кавказский федеральный округ	149	03	3	3.1	-	-	-	-	15364663,4	14417888,2	16259051,3	15608032,6	16081282,4	16704751,8	16704751,8	16704751,1
родами, а также гражданам, имеющим детей,	Ставропольский край	149	03	3	3.1		-	-	-	1884013,2	1739248	1836422,4	1880430,2	1937283,6	2012193,5	2012193,5	2012193,5
осуществляемые Минтрудом России"	Карачаево-Черкесская Республика	149	03	3	3.1	-	-	-	-	341542,8	314164,4	381186	339901,3	350181,2	363715,4	363715,4	363715,4
	Республика Северная Осетия - Алания	149	03	3	3.1	-	-	-	-	598990,1	554183,2	668157,6	599883,5	618270,1	642495,2	642495,2	642495,2
	Чеченская Республика	149	03	3	3.1	-	-	-	-	4886559,2	4500264,8	5473713,9	4875460,6	5022763,2	5217112,8	5217112,8	5217112,8
	Кабардино-Балкарская	149	03	3	3.1	-	-	-	-	845395,9	786412,4	898848,2	852086,1	877844,8	911804	911804	911804

	Республика																	
	Республика Дагестан	149	03	3	3.1	-	-	-	-	4508718,4	4165475,8	4546710,6	4506136,9	4643559,5	4824241	4824241	4824241
	Республика Ингушетия	149	03	3	3.1	-	-	-	-	2299443,8	2358139,6	2454012,6	2554134	2631380	2733189,9	2733189,9	2733189,9
Основное мероприятие 3.4 "Оказание социальной поддержки	Северо-Кавказский федеральный округ	149	03	3	3.4	-	-	-	-	823297	925996,5	-	-	-	-	-	-
многодетным семьям"	Ставропольский край	149	03	3	3.4	-	-	-	-	625746,2	643410,5	-	-	-	-	-	-
	Карачаево-Черкесская Республика	149	03	3	3.4	-	-	-	-	197550,8	230876	-	-	-	-	-	-
	Республика Северная Осетия - Алания	149	03	3	3.4	-	-	-	-	-	51710	-	-	-	-	-	-
Мероприятие 3.4.1 "Социальная поддержка многодетным семьям,	Северо-Кавказский федеральный округ	149	03	3	3.4	-	-	-	-	823297	925996,5	-	-	-	-	-	-
осуществляемая Минтрудом России"	Ставропольский край	149	03	3	3.4	-	-	-	-	625746,2	643410,5	-	-	-	-	-	-
	Карачаево-Черкесская Республика	149	03	3	3.4	-	-	-	-	197550,8	230876	-	-	-	-	-	-
	Республика Северная Осетия - Алания	149	03	3	3.4	-	-	-	-	-	51710	-	-	-	-	-	-
Основное мероприятие 3.7 "Оказание мер социальной поддержки детям-	Северо-Кавказский федеральный округ	073	03	3	3.7	-	-	-	-	425630,9	394339,4	422316,7	436357,1	487062	492694,7	492694,7	492694,7

сиротам, детям, оставшимся без попечения	Ставропольский край	073	03	3	3.7	-	-	-	-	113783,6	113702,3	99267,9	104194,1	115469,8	116935,2	116935,2	116935,2
родителей, лицам из числа указанной категории детей, а также гражданам,	Карачаево-Черкесская Республика	073	03	3	3.7	-	-	-	-	19736,2	19379,6	27221,2	25940,1	28992,5	28984,2	28984,2	28984,2
желающим взять детей на воспитание в семью"	Республика Северная Осетия - Алания	073	03	3	3.7	-	-	-	-	39228,9	38607,7	42649,6	43640,8	48773,1	49495,3	49495,3	49495,3
	Чеченская Республика	073	03	3	3.7	-	-	-	-	54249,2	53295,1	56636	62814,7	70086,3	70535,6	70535,6	70535,6
	Кабардино-Балкарская Республика	073	03	3	3.7	-	-	-	-	45094	45095	43486,7	41956,7	47179,6	48561,2	48561,2	48561,2
	Республика Дагестан	073	03	3	3.7	-	-	-	-	115792,3	115769,2	118297,2	120237,2	134435,7	135658,2	135658,2	135658,2
	Республика Ингушетия	073	03	3	3.7	-	-	-	-	37746,7	8490,5	34758,1	37573,5	42125	42525	42525	42525
Мероприятие 3.7.4 "Меры	Северо-Кавказский федеральный	073	03	3	3.7	-	-	-	-	425630,9	394339,4	422316,7	436357,1	487062	492694,7	492694,7	492694,7
социальной поддержки детям-сиротам, детям,	округ																
оставшимся без попечения родителей, лицам из	Ставропольский край	073	03	3	3.7	-	-	-	-	113783,6	113702,3	99267,9	104194,1	115469,8	116935,2	116935,2	116935,2
числа указанной категории детей, а также гражданам, желающим взять детей	Карачаево-Черкесская Республика	073	03	3	3.7	-	-	-	-	19736,2	19379,6	27221,2	25940,1	28992,5	28984,2	28984,2	28984,2
на воспитание в семью,	Республика Северная	073	03	3	3.7	-	-	-	-	39228,9	38607,7	42649,6	43640,8	48773,1	49495,3	49495,3	49495,3

осуществляемые Минпросвещения России"	Осетия - Алания																
	Чеченская Республика	073	03	3	3.7	-	-	-	-	54249,2	53295,1	56636	62814,7	70086,3	70535,6	70535,6	70535,6
	Кабардино-Балкарская Республика	073	03	3	3.7	-	-	-	-	45094	45095	43486,7	41956,7	47179,6	48561,2	48561,2	48561,2
	Республика Дагестан	073	03	3	3.7	-	-	-	-	115792,3	115769,2	118297,2	120237,2	134435,7	135658,2	135658,2	135658,2
	Республика Ингушетия	073	03	3	3.7	-	-	-	-	37746,7	8490,5	34758,1	37573,5	42125	42525	42525	42525
Федеральный проект "Финансовая поддержка семей при рождении	Северо-Кавказский федеральный округ	149	03	3	3.Р1	-	-	-	-	-	-	3863864,9	14085372	14845406,5	15597227,8	15597227,8	15597227,8
детей"	Ставропольский край	149	03	3	3.Р1	-	-	-	-	-	-	1641881,4	3249131,4	3476061,6	3682141,8	3682141,8	3682141,8
	Карачаево-Черкесская Республика	149	03	3	3.Р1	-	-	-	-	-	-	513553,5	1089579,4	1130452,9	1142330	1142330	1142330
	Республика Северная Осетия - Алания	149	03	3	3.Р1	-	-	-	-	-	-	258200,8	1072670,9	1142638,3	1219315	1219315	1219315
	Чеченская Республика	149	03	3	3.Р1	-	-	-	-	-	-	285291	2582995,3	2625797,8	2709832,7	2709832,7	2709832,7
	Кабардино-Балкарская Республика	149	03	3	3.Р1	-	-	-	-	-	-	510294,8	1613934,9	1950716,7	2276518,7	2276518,7	2276518,7
	Республика Дагестан	149	03	3	3.Р1	-	-	-	-	-	-	572867,5	3846070,4	3844159,7	3842329,2	3842329,2	3842329,2
	Республика Ингушетия	149	03	3	3.Р1	-	-	-	-	-	-	81775,9	630989,7	675579,5	724760,4	724760,4	724760,4
"Осуществление мониторинга предоставления	Северо-Кавказский федеральный округ	149	03	3	3.Р1	-	-	-	-	-	-	1941161,5	2633161,5	3201576,6	3705914,5	3705914,5	3705914,5

ежемесячной денежной выплаты, назначаемой в случае рождения	Ставропольский край	149	03	3	3.Р1	-	-	-	-	-	-	1347830,3	1444820,9	1601297	1732514,5	1732514,5	1732514,5
третьего ребенка или последующих детей до достижения ребенком возраста 3 лет за счет	Карачаево-Черкесская Республика	149	03	3	3.Р1	-	-	-	-	-	-	463027	535282,8	574889,4	585499,5	585499,5	585499,5
субсидий из федерального бюджета"	Республика Северная Осетия - Алания	149	03	3	3.Р1	-	-	-	-	-	-	130304,2	406928,9	450478,3	487435	487435	487435
	Кабардино-Балкарская Республика	149	03	3	3.Р1	-	-	-	-	-	-	-	246128,9	574911,9	900465,5	900465,5	900465,5
"Осуществление мониторинга предоставления в отчетном году ежемесячной	Северо-Кавказский федеральный округ	149	03	3	3.Р1	-	-	-	-	-	-	1922703,4	11452210,5	11643829,9	11891313,3	11891313,3	11891313,3
выплаты в связи с рождением (усыновлением)	Ставропольский край	149	03	3	3.Р1	-	-	-	-	-	-	294051,1	1804310,5	1874764,6	1949627,3	1949627,3	1949627,3
первого ребенка за счет субвенций из федерального бюджета"	Карачаево-Черкесская Республика	149	03	3	3.Р1	-	-	-	-	-	-	50526,5	554296,6	555563,5	556830,5	556830,5	556830,5
	Республика Северная Осетия - Алания	149	03	3	3.Р1	-	-	-	-	-	-	127896,6	665742	692160	731880	731880	731880
	Чеченская Республика	149	03	3	3.Р1	-	-	-	-	-	-	285291	2582995,3	2625797,8	2709832,7	2709832,7	2709832,7
	Кабардино-Балкарская Республика	149	03	3	3.Р1	-	-	-	-	-	-	510294,8	1367806	1375804,8	1376053,2	1376053,2	1376053,2

	Республика Дагестан	149	03	3	3.Р1	-	-	-	-	-	-	572867,5	3846070,4	3844159,7	3842329,2	3842329,2	3842329,2
	Республика Ингушетия	149	03	3	3.Р1	-	-	-	-	-	-	81775,9	630989,7	675579,5	724760,4	724760,4	724760,4
Подпрограмма 6 "Старшее поколение"	Северо-Кавказский федеральный округ	149	03	6	-	-	-	-	-	-	-	-	359611,8	267765,5	175177,2	175177,2	175177,2
	Ставропольский край	149	03	6	-	-	-	-	-	-	-	-	114925,9	148310,8	175177,2	175177,2	175177,2
	Карачаево-Черкесская Республика	149	03	6	-	-	-	-	-	-	-	-	100000	119454,7	-	-	-
	Республика Ингушетия	149	03	6	-	-	-	-	-	-	-	-	144685,9	-	-	-	-
Федеральный проект "Старшее поколение"	Северо-Кавказский федеральный округ	149	03	6	6.Р3	-	-	-	-	-	-	-	359611,8	267765,5	175177,2	175177,2	175177,2
	Ставропольский край	149	03	6	6.Р3	-	-	-	-	-	-	-	114925,9	148310,8	175177,2	175177,2	175177,2
	Карачаево-Черкесская Республика	149	03	6	6.Р3	-	-	-	-	-	-	-	100000	119454,7	-	-	-
	Республика Ингушетия	149	03	6	6.Р3	-	-	-	-	-	-	-	144685,9	-	-	-	-
"Внедрение системы долговременного ухода"	Северо-Кавказский федеральный округ	149	03	6	6.Р3	-	-	-	-	-	-	-	114925,9	148310,8	175177,2	175177,2	175177,2
	Ставропольский край	149	03	6	6.Р3	-	-	-	-	-	-	-	114925,9	148310,8	175177,2	175177,2	175177,2
"Софинансирование расходных обязательств субъектов Российской	Северо-Кавказский федеральный округ	149	03	6	6.Р3	-	-	-	-	-	-	-	244685,9	119454,7	-	-	-
Федерации, возникающих	Карачаево-Черкесская	149	03	6	6.Р3	-	-	-	-	-	-	-	100000	119454,7	-	-	-

при реализации государственных	Республика																
программ субъектов Российской Федерации, направленных на обеспечение безопасных и комфортных условий предоставления социальных услуг в сфере социального обслуживания"	Республика Ингушетия	149	03	6	6.Р3	-	-	-	-	-	-	-	144685,9	-	-	-	-

Приложение № 19
к государственной программе
Российской Федерации
"Социальная поддержка граждан"
(Дополнительно включено
с 12 апреля 2018 года
постановлением Правительства
Российской Федерации
от 30 марта 2018 года № 365;
в редакции, введенной в действие
с 27 марта 2020 года
постановлением Правительства
Российской Федерации
от 16 марта 2020 года № 292. -
См. предыдущую редакцию)

Приложение 19. Сведения о ресурсном обеспечении и прогнозной (справочной) оценке расходов федерального бюджета, бюджетов государственных внебюджетных фондов Российской Федерации, бюджетов субъектов Российской Федерации, территориальных государственных внебюджетных фондов, местных бюджетов, компаний с государственным участием и иных внебюджетных источников на реализацию мероприятий государственной программы Российской Федерации "Социальная поддержка граждан" на территории Северо-Кавказского федерального округа

(тыс. рублей)

Приоритетные	Источник	Оценка расходов								
территории (субъект	финансирования	2016 год	2017 год	2018 год	2019 год	2020 год	2021 год	2022 год	2023 год	2024 год

Российской Федерации, входящий в состав приоритетной территории)		план.	факт.	план.	факт.	план.	факт.	план.	план.	план.	план.	план.	план.
Северо-Кавказский федеральный округ	Всего, в том числе:	-	-	-	-	22364772,6	21992492,7	25725759,8	38335593,5	39653791,8	40859436,4	40859436,4	40859436,4
	федеральный бюджет	-	-	-	-	22277666	21906369,5	25725759,8	37928364	39207366	40467758,3	40467758,3	40467758,3
	государственные внебюджетные фонды Российской Федерации	-	-	-	-	87106,6	86123,2	-	-	-	-	-	-
	бюджеты субъектов Российской Федерации	-	-	-	-	-	-	-	407229,5	446425,8	391678,1	391678,1	391678,1
	территориальные государственные внебюджетные фонды	-	-	-	-	-	-	-	-	-	-	-	-
	местные бюджеты	-	-	-	-	-	-	-	-	-	-	-	-
	компании с государственным участием	-	-	-	-	-	-	-	-	-	-	-	-
	иные внебюджетные источники	-	-	-	-	-	-	-	-	-	-	-	-
Ставропольский край	Всего, в том числе:	-	-	-	-	4647389,3	4701804,8	5721855,5	7662782,6	8008040,5	8312712,7	8312712,7	8312712,7
	федеральный бюджет	-	-	-	-	4635706,7	4690122,2	5721855,5	7563451	7897638,5	8212948,6	8212948,6	8212948,6
	государственные внебюджетные фонды Российской	-	-	-	-	11682,6	11682,6	-	-	-	-	-	-

	Федерации												
	бюджеты субъектов Российской Федерации	-	-	-	-	-	-	-	99331,6	110402	99764,1	99764,1	99764,1
	территориальные государственные внебюджетные фонды	-	-	-	-	-	-	-	-	-	-	-	-
	местные бюджеты	-	-	-	-	-	-	-	-	-	-	-	-
	компании с государственным участием	-	-	-	-	-	-	-	-	-	-	-	-
	иные внебюджетные источники	-	-	-	-	-	-	-	-	-	-	-	-
Карачаево-Черкесская	Всего, в том числе:	-	-	-	-	836917,4	955085,3	1218288,8	1889060,3	1966285,1	1879643,2	1879643,2	1879643,2
Республика	федеральный бюджет	-	-	-	-	835995	954162,9	1218288,8	1858634,6	1933422,6	1840581,4	1840581,4	1840581,4
	государственные внебюджетные фонды Российской Федерации	-	-	-	-	922,4	922,4	-	-	-	-	-	-
	бюджеты субъектов Российской Федерации	-	-	-	-	-	-	-	30425,7	32862,5	39061,8	39061,8	39061,8
	территориальные государственные внебюджетные фонды	-	-	-	-	-	-	-	-	-	-	-	-
	местные бюджеты	-	-	-	-	-	-	-	-	-	-	-	-
	компании с государственным участием	-	-	-	-	-	-	-	-	-	-	-	-
	иные внебюджетные источники	-	-	-	-	-	-	-	-	-	-	-	-

Республика Северная Осетия - Алания	Всего, в том числе:	-	-	-	-	1142126,5	1094123,5	1406415,1	2250130	2339692,3	2436751,4	2436751,4	2436751,4
	федеральный бюджет	-	-	-	-	1081389,4	1034325,2	1406415,1	2159833	2254471,8	2357316	2357316	2357316
	государственные внебюджетные фонды Российской Федерации	-	-	-	-	60737,1	59798,3	-	-	-	-	-	-
	бюджеты субъектов Российской Федерации	-	-	-	-	-	-	-	90297	85220,5	79435,4	79435,4	79435,4
	территориальные государственные внебюджетные фонды	-	-	-	-	-	-	-	-	-	-	-	-
	местные бюджеты	-	-	-	-	-	-	-	-	-	-	-	-
	компании с государственным участием	-	-	-	-	-	-	-	-	-	-	-	-
	иные внебюджетные источники	-	-	-	-	-	-	-	-	-	-	-	-
Чеченская Республика	Всего, в том числе:	-	-	-	-	5709351,4	6154336,3	6723199,9	8595316,6	8793511,5	9072899,6	9072899,6	9072899,6
	федеральный бюджет	-	-	-	-	5707792,9	6152777,8	6723199,9	8592288,5	8790103,9	9069469,3	9069469,3	9069469,3
	государственные внебюджетные фонды Российской Федерации	-	-	-	-	1558,5	1558,5	-	-	-	-	-	-
	бюджеты субъектов Российской Федерации	-	-	-	-	-	-	-	3028,1	3407,6	3430,3	3430,3	3430,3
	территориальные государственные внебюджетные фонды	-	-	-	-	-	-	-	-	-	-	-	-

	местные бюджеты	-	-	-	-	-	-	-	-	-	-	-	-
	компании с государственным участием	-	-	-	-	-	-	-	-	-	-	-	-
	иные внебюджетные источники	-	-	-	-	-	-	-	-	-	-	-	-
Кабардино-Балкарская	Всего, в том числе:	-	-	-	-	1287019,6	1259601,8	1837276,5	5083014,1	5559503,6	5837597,6	5837597,6	5837597,6
Республика	федеральный бюджет	-	-	-	-	1285523	1258149,8	1837276,5	4908012	5353616,9	5676315,1	5676315,1	5676315,1
	государственные внебюджетные фонды Российской Федерации	-	-	-	-	1496,6	1452	-	-	-	-	-	-
	бюджеты субъектов Российской Федерации	-	-	-	-	-	-	-	175002,1	205886,7	161282,5	161282,5	161282,5
	территориальные государственные внебюджетные фонды	-	-	-	-	-	-	-	-	-	-	-	-
	местные бюджеты	-	-	-	-	-	-	-	-	-	-	-	-
	компании с государственным участием	-	-	-	-	-	-	-	-	-	-	-	-
	иные внебюджетные источники	-	-	-	-	-	-	-	-	-	-	-	-
Республика Дагестан	Всего, в том числе:	-	-	-	-	5464341,3	5230307,4	6086161,3	9300186,4	9451112,6	9632659	9632659	9632659
	федеральный бюджет	-	-	-	-	5453940,4	5219906,5	6086161,3	9294359,9	9444555,9	9626058,7	9626058,7	9626058,7
	государственные внебюджетные фонды Российской Федерации	-	-	-	-	10400,9	10400,9	-	-	-	-	-	-

	бюджеты субъектов Российской Федерации	-	-	-	-	-	-	-	5826,5	6556,7	6600,3	6600,3	6600,3
	территориальные государственные внебюджетные фонды	-	-	-	-	-	-	-	-	-	-	-	-
	местные бюджеты	-	-	-	-	-	-	-	-	-	-	-	-
	компании с государственным участием	-	-	-	-	-	-	-	-	-	-	-	-
	иные внебюджетные источники	-	-	-	-	-	-	-	-	-	-	-	-
Республика Ингушетия	Всего, в том числе:	-	-	-	-	3277627,1	2597233,6	2732562,7	3555103,5	3535646,2	3687172,9	3687172,9	3687172,9
	федеральный бюджет	-	-	-	-	3277318,6	2596925,1	2732562,7	3551785	3533556,4	3685069,2	3685069,2	3685069,2
	государственные внебюджетные фонды Российской Федерации	-	-	-	-	308,5	308,5	-	-	-	-	-	-
	бюджеты субъектов Российской Федерации	-	-	-	-	-	-	-	3318,5	2089,8	2103,7	2103,7	2103,7
	территориальные государственные внебюджетные фонды	-	-	-	-	-	-	-	-	-	-	-	-
	местные бюджеты	-	-	-	-	-	-	-	-	-	-	-	-
	компании с государственным участием	-	-	-	-	-	-	-	-	-	-	-	-

иные внебюджетные источники	-	-	-	-	-	-	-	-	-	-	-	-

Приложение № 20
к государственной программе
Российской Федерации
"Социальная поддержка граждан"
(Дополнительно включено
с 12 апреля 2018 года
постановлением Правительства
Российской Федерации
от 30 марта 2018 года № 365;
в редакции, введенной в действие
с 27 марта 2020 года
постановлением Правительства
Российской Федерации
от 16 марта 2020 года № 292. -
См. предыдущую редакцию)

Приложение 20. Сведения о целях, задачах и целевых показателях (индикаторах) государственной программы Российской Федерации "Социальная поддержка граждан" на территории Калининградской области

Территория (Российская Федерация, приоритетная территория, субъект Российской Федерации, входящий в состав приоритетной территории)	Значения показателей (индикаторов)											
	2016 год		2017 год		2018 год		2019 год	2020 год	2021 год	2022 год	2023 год	2024 год
	план.	факт.	план.	факт.	план.	факт.	план.	план.	план.	план.	план.	план.
Государственная программа "Социальная поддержка граждан"												
Цели	Повышение доступности социального обслуживания населения											
	Создание условий для роста благосостояния граждан - получателей мер социальной поддержки, государственных социальных и страховых гарантий											
Задачи	Выполнение обязательств государства по социальной поддержке граждан											
	Создание условий для обеспечения реализации Программы											
	Обеспечение потребностей граждан в социальном обслуживании											
	Создание благоприятных условий для жизнедеятельности семьи, функционирования института семьи и рождения детей											

Доля граждан, получивших социальные услуги в учреждениях социального обслуживания населения, в общем числе граждан, обратившихся за получением социальных услуг в учреждения социального обслуживания населения (процентов)

1. Российская Федерация	98,7	99,4	99,5	99,9	99,55	99,95	99,9	99,9	99,9	99,9	99,9	99,9
2. Калининградская область	99,6	100	100	100	100	100	100	99,8	99,7	99,5	99,5	99,6

Подпрограмма 1 "Обеспечение мер социальной поддержки отдельных категорий граждан"

Цели: Повышение уровня жизни граждан - получателей мер социальной поддержки, государственных социальных и страховых гарантий

Задачи:

Повышение адресности при предоставлении мер социальной поддержки

Организация своевременного и в полном объеме предоставления мер социальной поддержки, государственных социальных и страховых гарантий отдельным категориям граждан

Численность лиц, которым фактически предоставлена региональная социальная доплата к пенсии в отчетном году (человек)

1. Российская Федерация	-	-	-	-	-	-	-	1165355	1098700	1026436	1026436	1026436
2. Калининградская область	-	-	-	-	-	-	-	39370	38400	37011	37011	37011

Подпрограмма 2 "Модернизация и развитие социального обслуживания населения"

Цели: Повышение уровня, качества и безопасности социального обслуживания населения

Задачи:

Развитие конкуренции в сфере социального обслуживания населения

Укрепление материальной базы организаций системы социального обслуживания населения

Повышение к 2018 году средней заработной платы социальных работников, включая социальных работников медицинских организаций, до 100 процентов среднемесячного дохода от трудовой деятельности по субъекту Российской Федерации и дальнейшее поддержание достигнутого уровня до 2024 года

Введение независимой оценки качества оказания услуг организациями социального обслуживания

Подпрограмма 3 "Обеспечение государственной поддержки семей, имеющих детей"

Цели:

Повышение уровня жизни детей-сирот, детей, оставшихся без попечения родителей, и семей, имеющих детей

Повышение рождаемости

Задачи:

Организация своевременного и в полном объеме предоставления мер социальной поддержки, государственных социальных и страховых гарантий детям-сиротам и детям, оставшимся без попечения родителей, беременным женщинам и семьям, имеющим детей

Внедрение механизма финансовой поддержки семей при рождении детей

Обеспечение семейного жизнеустройства детей-сирот и детей, оставшихся без попечения родителей

Суммарный коэффициент рождаемости (число детей на одну женщину) (единиц)

1. Российская Федерация	1,725	1,762	1,786	1,621	1,66	1,579	1,63	1,65	1,66	1,68	1,69	1,7
2. Калининградская область	1,772	1,728	1,762	1,567	1,764	1,514	1,577	1,602	1,618	1,642	1,659	1,681

Суммарный коэффициент рождаемости вторых детей (число детей на одну женщину) (единиц)												
1. Российская Федерация	-	-	-	-	-	-	-	0,57	0,58	0,55	0,53	0,52
2. Калининградская область	-	-	-	-	-	-	-	0,554	0,568	0,546	0,529	0,524
Суммарный коэффициент рождаемости третьих и последующих детей (число детей на одну женщину) (единиц)												
1. Российская Федерация	-	-	-	-	-	-	-	0,39	0,42	0,48	0,51	0,52
2. Калининградская область	-	-	-	-	-	-	-	0,309	0,335	0,391	0,42	0,429
Коэффициент рождаемости в возрастной группе 25-29 лет (число родившихся на 1000 женщин соответствующего возраста) (человек)												
1. Российская Федерация	-	-	-	-	-	-	102,5	104	105,1	106,7	107,7	109,3
2. Калининградская область	-	-	-	-	-	-	103,4	104,8	105,6	107	106,5	106,8
Коэффициент рождаемости в возрастной группе 30-34 лет (число родившихся на 1000 женщин соответствующего возраста) (человек)												
1. Российская Федерация	-	-	-	-	-	-	82,8	86,7	90,3	94,4	97,9	102,1
2. Калининградская область	-	-	-	-	-	-	84	88,3	92,2	96,7	99,1	102,5
Коэффициент рождаемости в возрастной группе 35-39 лет (число родившихся на 1000 женщин соответствующего возраста) (человек)												
1. Российская Федерация	-	-	-	-	-	-	-	43,65	46,3	48,73	50,4	52,24
2. Калининградская область	-	-	-	-	-	-	-	41,71	44,33	46,76	49,63	52,68
Отношение численности третьих или последующих детей (родных, усыновленных), родившихся в отчетном финансовом году, к численности детей указанной категории, родившихся в году, предшествующем отчетному году, в субъектах Российской Федерации, в которых осуществляется ежемесячная денежная выплата, установленная Указом Президента Российской Федерации от 7 мая 2012 г. № 606 "О мерах по реализации демографической политики Российской Федерации" (условных единиц)												
1. Российская Федерация	1	1,05	1	0,994	1	1,01	-	-	-	-	-	-
2. Калининградская область	1,015	1,0534	1,01	0,99	1	1,02	-	-	-	-	-	-
Численность детей-сирот и детей, оставшихся без попечения родителей, лиц из числа детей-сирот и детей, оставшихся без попечения родителей, обеспеченных благоустроенными жилыми помещениями специализированного жилищного фонда по договорам найма специализированных жилых помещений за счет средств субсидии из федерального бюджета бюджетам субъектов Российской Федерации (нарастающим итогом) (человек)												
1. Российская Федерация	-	31009	39480	39246	46884	46619	53921	71421	81608	92255	101670	111368
2. Калининградская область	-	137	192	192	243	243	298	424	473	522	571	620
Число семей с 3 и более детьми, которые в отчетном году получат ежемесячную денежную выплату в случае рождения третьего ребенка или последующих детей до достижения ребенком возраста 3 лет (единиц)												
1. Российская Федерация	-	-	-	-	-	-	68000	84096	84196	84690	85178	85676
2. Калининградская область	-	-	-	-	-	-	800	-	-	-	-	-

Подпрограмма 4 "Повышение эффективности государственной поддержки социально ориентированных некоммерческих организаций"

Цели	Создание условий для повышения эффективности деятельности социально ориентированных некоммерческих организаций
Задача	Оказание за счет средств федерального бюджета финансовой поддержки деятельности социально ориентированных некоммерческих организаций
	Развитие механизмов привлечения социально ориентированных некоммерческих организаций к оказанию социальных услуг на конкурсной основе

Подпрограмма 6 "Старшее поколение"

Цели	Улучшение условий жизнедеятельности граждан старшего поколения
Задача	Организация своевременного и в полном объеме предоставления мер социальной поддержки гражданам старшего поколения
	Обеспечение доступа граждан старшего поколения к информационным ресурсам
	Создание системы долговременного ухода за гражданами пожилого возраста и инвалидами
	Обеспечение для граждан старшего поколения безопасных и комфортных условий предоставления социальных услуг в сфере социального обслуживания

Подпрограмма 7 "Обеспечение условий реализации государственной программы Российской Федерации "Социальная поддержка граждан"

Цели	Создание необходимых условий для эффективной реализации Программы
Задача	Научно-методическое обеспечение государственной политики в сфере социальной поддержки граждан
	Обеспечение выполнения международных обязательств в сфере реализации Программы
	Обеспечение выполнения полномочий Фонда социального страхования Российской Федерации

Приложение № 21
к государственной программе
Российской Федерации
"Социальная поддержка граждан"
(Дополнительно включено
с 12 апреля 2018 года
постановлением Правительства
Российской Федерации
от 30 марта 2018 года № 365;
в редакции, введенной в действие
с 27 марта 2020 года
постановлением Правительства
Российской Федерации
от 16 марта 2020 года № 292. -
См. предыдущую редакцию)

Приложение 21. Сведения о ресурсном обеспечении за счет средств федерального бюджета реализации мероприятий государственной программы Российской Федерации "Социальная поддержка граждан" на территории Калининградской области

(тыс. рублей

Наименование	Приоритетная	Код бюджетной классификации	Объемы бюджетных ассигнований

подпрограммы государственной программы, основного мероприятия, мероприятия	территория (субъект Российской Федерации, входящий в состав приоритетной территории)	Российской Федерации															
		ГРБС	ГП	пГП	ОМ	2016 год		2017 год		2018 год		2019 год	2020 год	2021 год	2022 год	2023 год	2024 год
						план.	факт.	план.	факт.	план.	факт.	план.	план.	план.	план.	план.	план.
Государственная программа	Калининградская область	056	03	-	-	-	-	-	-	56	46,2	48,4	49,7	51,7	53,8	53,8	53,8
Российской Федерации "Социальная поддержка		073	03	-	-	-	-	-	-	62230,5	53783,3	64224,2	67629,2	74677,3	82174,7	82174,7	82174,7
граждан"		149	03	-	-	-	-	-	-	1091786,3	1024135,6	2046329,5	3108067,5	3216904	3428054,7	3428054,7	3428054,7
		150	03	-	-	-	-	-	-	20568,4	22565,3	21420,2	19090	19772,3	20478,6	20478,6	20478,6
		388	03	-	-	-	-	-	-	37864	37263	40432,1	41262,3	42910,7	44626,9	44626,9	44626,9
Подпрограмма 1 "Обеспечение	Калининградская область	056	03	1	-		-	-	-	56	46,2	48,4	49,7	51,7	53,8	53,8	53,8
мер социальной поддержки отдельных		149	03	1	-	-	-	-	-	505277	503946	685574	1437083,5	1488739,5	1616083,4	1616083,4	1616083,4
категорий граждан"		150	03	1	-	-	-	-	-	20568,4	22565,3	21420,2	19090	19772,3	20478,6	20478,6	20478,6
		388	03	1	-	-	-	-	-	37864	37263	40432,1	41262,3	42910,7	44626,9	44626,9	44626,9
Основное мероприятие 1.1 "Оказание мер государственной поддержки гражданам, подвергшимся воздействию радиации вследствие радиационных	Калининградская область	150	03	1	1.1	-	-	-	-	20568,4	22565,3	21420,2	19090	19772,3	20478,6	20478,6	20478,6

аварий и ядерных испытаний"																	
Мероприятие 1.1.11 "Меры государственной поддержки гражданам, подвергшимся воздействию радиации вследствие радиационных аварий и ядерных испытаний, осуществляемые Рострудом"	Калининградская область	150	03	1	1.1	-	-	-	-	20568,4	22565,3	21420,2	19090	19772,3	20478,6	20478,6	20478,6
Основное мероприятие 1.7 "Предоставление социальных доплат к пенсии"	Калининградская область	149	03	1	1.7	-	-	-	-	-	-	-	821532,8	873210,1	1000567,7	1000567,7	1000567,7
Мероприятие 1.7.1 "Субсидии из федерального бюджета бюджетам субъектов Российской Федерации на осуществление региональной социальной доплаты к пенсии, предоставляемые Минтрудом России"	Калининградская область	149	03	1	1.7	-	-	-	-	-	-	-	821532,8	873210,1	1000567,7	1000567,7	1000567,7
Основное мероприятие 1.8 "Оказание мер социальной поддержки по оплате жилищно-коммунальных услуг отдельным категориям граждан"	Калининградская область	149	03	1	1.8	-	-	-	-	505277	503946	685574	615550,7	615529,4	615515,7	615515,7	615515,7
Мероприятие 1.8.1 "Обеспечение предоставления	Калининградская область	149	03	1	1.8	-	-	-	-	505277	503946	685574	615550,7	615529,4	615515,7	615515,7	615515,7

субвенции субъектам Российской Федерации на оплату жилищно-коммунальных услуг отдельным категориям граждан"																	
Основное мероприятие 1.11 "Оказание мер социальной поддержки лицам, награжденным нагрудным знаком "Почетный донор России"	Калининградская область	388	03	1	1.11	-	-	-	-	37864	37263	40432,1	41262,3	42910,7	44626,9	44626,9	44626,9
Мероприятие 1.11.1 "Субвенции на осуществление переданного полномочия Российской Федерации по осуществлению ежегодной денежной выплаты лицам, награжденным нагрудным знаком "Почетный донор России"	Калининградская область	388	03	1	1.11	-	-	-	-	37864	37263	40432,1	41262,3	42910,7	44626,9	44626,9	44626,9
Основное мероприятие 1.12 "Оказание мер социальной поддержки гражданам при возникновении поствакцинальных осложнений"	Калининградская область	056	03	1	1.12	-	-	-	-	56	46,2	48,4	49,7	51,7	53,8	53,8	53,8
Мероприятие 1.12.1 "Субвенции на выплату государственного единовременного пособия и ежемесячной	Калининградская область	056	03	1	1.12	-	-	-	-	56	46,2	48,4	49,7	51,7	53,8	53,8	53,8

денежной компенсации гражданам при возникновении поствакцинальных осложнений в соответствии с Федеральным законом от 17 сентября 1998 г. № 157-ФЗ "Об иммунопрофилактике инфекционных болезней"																	
Подпрограмма 3 "Обеспечение	Калининградская область	073	03	3	-	-	-	-	-	62230,5	53783,3	64224,2	67629,2	74677,3	82174,7	82174,7	82174,7
государственной поддержки семей, имеющих детей"		149	03	3	-	-	-	-	-	586509,3	520189,6	1360755,5	1670984	1728164,5	1811971,3	1811971,3	1811971,3
Основное мероприятие 3.1 "Оказание мер государственной поддержки в связи с беременностью и родами, а также гражданам, имеющим детей"	Калининградская область	149	03	3	3.1	-	-	-	-	447984,1	395410,8	471430	427718,7	440816,6	458103,7	458103,7	458103,7
Мероприятие 3.1.10 "Меры государственной поддержки в связи с беременностью и родами, а также гражданам, имеющим детей, осуществляемые Минтрудом России"	Калининградская область	149	03	3	3.1	-	-	-	-	447984,1	395410,8	471430	427718,7	440816,6	458103,7	458103,7	458103,7
Основное мероприятие 3.4 "Оказание социальной поддержки многодетным семьям"	Калининградская область	149	03	3	3.4	-	-	-	-	138525,2	124778,8	-	-	-	-	-	-

Мероприятие 3.4.1 "Социальная поддержка многодетным семьям, осуществляемая Минтрудом России"	Калининградская область	149	03	3	3.4	-	-	-	-	138525,2	124778,8	-	-	-	-	-	-
Основное мероприятие 3.7 "Оказание мер социальной поддержки детям-сиротам, детям, оставшимся без попечения родителей, лицам из числа указанной категории детей, а также гражданам, желающим взять детей на воспитание в семью"	Калининградская область	073	03	3	3.7	-	-	-	-	62230,5	53783,3	64224,2	67629,2	74677,3	82174,7	82174,7	82174,7
Мероприятие 3.7.4 "Меры социальной поддержки детям-сиротам, детям, оставшимся без попечения родителей, лицам из числа указанной категории детей, а также гражданам, желающим взять детей на воспитание в семью, осуществляемые Минпросвещения России"	Калининградская область	073	03	3	3.7	-	-	-	-	62230,5	53783,3	64224,2	67629,2	74677,3	82174,7	82174,7	82174,7
Федеральный проект "Финансовая поддержка семей при рождении детей"	Калининградская область	149	03	3	3.Р1	-	-	-	-	-	-	889325,5	1243265,3	1287347,9	1353867,6	1353867,6	1353867,6
"Осуществление мониторинга предоставления ежемесячной денежной выплаты,	Калининградская область	149	03	3	3.Р1	-	-	-	-	-	-	200908,4	-	-	-	-	-

назначаемой в случае рождения третьего ребенка или последующих детей до достижения ребенком возраста 3 лет за счет субсидий из федерального бюджета"																	
"Осуществление мониторинга предоставления в отчетном году ежемесячной выплаты в связи с рождением (усыновлением) первого ребенка за счет субвенций из федерального бюджета"	Калининградская область	149	03	3	3.P1	-	-	-	-	-	-	688417,1	1243265,3	1287347,9	1353867,6	1353867,6	1353867,6

Приложение № 22
к государственной программе
Российской Федерации
"Социальная поддержка граждан"
(Дополнительно включено
с 12 апреля 2018 года
постановлением Правительства
Российской Федерации
от 30 марта 2018 года № 365;
в редакции, введенной в действие
с 27 марта 2020 года
постановлением Правительства
Российской Федерации
от 16 марта 2020 года № 292. -
См. предыдущую редакцию)

Приложение 22. Сведения о ресурсном обеспечении и прогнозной (справочной) оценке расходов федерального бюджета, бюджетов государственных внебюджетных фондов Российской Федерации, бюджетов субъектов Российской Федерации, территориальных государственных внебюджетных фондов, местных бюджетов, компаний с государственным участием и иных внебюджетных источников на реализацию мероприятий государственной программы Российской Федерации "Социальная поддержка граждан" на территории Калининградской области

(тыс. рублей)

Приоритетные	Источник	Оценка расходов

территории (субъект Российской Федерации, входящий в состав приоритетной территории)	финансирования	2016 год		2017 год		2018 год		2019 год	2020 год	2021 год	2022 год	2023 год	2024 год
		план.	факт.	план.	факт.	план.	факт.	план.	план.	план.	план.	план.	план.
Калининградская область	Всего, в том числе:	-	-	-	-	1215079,5	1159789,5	2172454,4	3499093	3634952,2	3779843,5	3779843,5	3779843,5
	федеральный бюджет	-	-	-	-	1212505,2	1137793,4	2172454,4	3236098,7	3354316	3575388,7	3575388,7	3575388.7
	государственные внебюджетные фонды Российской Федераций	-	-	-	-	2574,3	21996,1	-	-	-	-	-	-
	бюджеты субъектов Российской Федерации	-	-	-	-	-	-	-	262994,3	280636,2	204454,8	204454,8	204454,8
	территориальные государственные внебюджетные фонды	-	-	-	-	-	-	-	-	-	-	-	-
	местные бюджеты	-	-	-	-	-	-	-	-	-	-	-	-
	компании с государственным участием	-	-	-	-	-	-	-	-	-	-	-	-
	иные внебюджетные источники	-	-	-	-	-	-	-	-	-	-	-	-

Приложение № 23
к государственной программе
Российской Федерации
"Социальная поддержка граждан"
(Дополнительно включено
с 12 апреля 2018 года
постановлением Правительства
Российской Федерации
от 30 марта 2018 года № 365;
в редакции, введенной в действие
с 27 марта 2020 года
постановлением Правительства

Российской Федерации
от 16 марта 2020 года № 292. -
См. предыдущую редакцию)

Приложение 23. Сведения о целях, задачах и целевых показателях (индикаторах) государственной программы Российской Федерации "Социальная поддержка граждан" на территории Арктической зоны Российской Федерации

Территория (Российская Федерация, приоритетная территория, субъект Российской Федерации, входящий в состав приоритетной территории)	Значения показателей (индикаторов)											
	2016 год		2017 год		2018 год		2019 год	2020 год	2021 год	2022 год	2023 год	2024 год
	план.	факт.	план.	факт.	план.	факт.	план.	план.	план.	план.	план.	план.
Государственная программа "Социальная поддержка граждан"												
Цели	Повышение доступности социального обслуживания населения											
	Создание условий для роста благосостояния граждан - получателей мер социальной поддержки, государственных социальных и страховых гарантий											
Задачи	Выполнение обязательств государства по социальной поддержке граждан											
	Создание условий для обеспечения реализации Программы											
	Обеспечение потребностей граждан в социальном обслуживании											
	Создание благоприятных условий для жизнедеятельности семьи, функционирования института семьи и рождения детей											
Доля граждан, получивших социальные услуги в учреждениях социального обслуживания населения, в общем числе граждан, обратившихся за получением социальных услуг в учреждения социального обслуживания населения (процентов)												
1. Российская Федерация	98,7	99,4	99,5	99,9	99,55	99,95	99,9	99,9	99,9	99,9	99,9	99,9
2. Арктическая зона Российской Федерации	99,1	99,1	99,5	99,6	100	100	100	100	100	100	100	100
3. Мурманская область	98,7	98,7	99,5	99,8	100	100	100	100	100	100	100	100
4. Ненецкий автономный округ	98,7	98,7	99	99	100	100	100	100	100	100	100	100
5. Ямало-Ненецкий автономный округ	99,9	100	99,9	100	100	100	100	100	100	100	100	100
Подпрограмма 1 "Обеспечение мер социальной поддержки отдельных категорий граждан"												
Цели	Повышение уровня жизни граждан - получателей мер социальной поддержки, государственных социальных и страховых гарантий											
Задачи	Повышение адресности при предоставлении мер социальной поддержки											
	Организация своевременного и в полном объеме предоставления мер социальной поддержки, государственных социальных и страховых гарантий отдельным категориям											

	граждан											
	Численность лиц, которым фактически предоставлена региональная социальная доплата к пенсии в отчетном году (человек)											
1. Российская Федерация	-	-	-	-	-	-	-	1165355	1098700	1026436	1026436	1026436
2. Арктическая зона Российской Федерации	-	-	-	-	-	-	-	17836	16568	15209	15209	15209
3. Мурманская область	-	-	-	-	-	-	-	16431	15263	14011	14011	14011
4. Ненецкий автономный округ	-	-	-	-	-	-	-	1405	1305	1198	1198	1198
	Подпрограмма 2 "Модернизация и развитие социального обслуживания населения"											
Цели	Повышение уровня, качества и безопасности социального обслуживания населения											
Задачи	Развитие конкуренции в сфере социального обслуживания населения											
	Укрепление материальной базы организаций системы социального обслуживания населения											
	Повышение к 2018 году средней заработной платы социальных работников, включая социальных работников медицинских организаций, до 100 процентов среднемесячного дохода от трудовой деятельности по субъекту Российской Федерации и дальнейшее поддержание достигнутого уровня до 2024 года											
	Введение независимой оценки качества оказания услуг организациями социального обслуживания											
	Подпрограмма 3 "Обеспечение государственной поддержки семей, имеющих детей"											
Цели	Повышение уровня жизни детей-сирот, детей, оставшихся без попечения родителей, и семей, имеющих детей											
	Повышение рождаемости											
Задачи	Организация своевременного и в полном объеме предоставления мер социальной поддержки, государственных социальных и страховых гарантий детям-сиротам и детям, оставшимся без попечения родителей, беременным женщинам и семьям, имеющим детей											
	Внедрение механизма финансовой поддержки семей при рождении детей											
	Обеспечение семейного жизнеустройства детей-сирот и детей, оставшихся без попечения родителей											
	Суммарный коэффициент рождаемости (число детей на одну женщину) (единиц)											
1. Российская Федерация	1,725	1,762	1,786	1,621	1,66	1,579	1,63	1,65	1,66	1,68	1,69	1,7
2. Арктическая зона Российской Федерации	1,982	2,170	2,019	1,954	2,067	1,885	2,001	2,031	2,051	2,083	2,106	2,133
3. Мурманская область	1,73	1,653	1,74	1,565	1,77	1,518	1,578	1,602	1,619	1,643	1,661	1,683
4. Ненецкий автономный округ	1,77	2,774	1,77	2,35	1,77	2,241	2,477	2,512	2,534	2,575	2,602	2,633
5. Ямало-Ненецкий автономный округ	2,445	2,084	2,547	1,948	2,661	1,895	1,947	1,979	2,001	2,032	2,054	2,082

Суммарный коэффициент рождаемости вторых детей (число детей на одну женщину) (единиц)												
1. Российская Федерация	-	-	-	-	-	-	-	0,57	0,58	0,55	0,53	0,52
2. Арктическая зона Российской Федерации	-	-	-	-	-	-	-	0,652	0,652	0,607	0,58	0,57
3. Мурманская область	-	-	-	-	-	-	-	0,56	0,57	0,545	0,527	0,521
4. Ненецкий автономный округ	-	-	-	-	-	-	-	0,765	0,757	0,695	0,66	0,647
5. Ямало-Ненецкий автономный округ	-	-	-	-	-	-	-	0,631	0,628	0,58	0,554	0,543
Суммарный коэффициент рождаемости третьих и последующих детей (число детей на одну женщину) (единиц)												
1. Российская Федерация	-	-	-	-	-	-	-	0,39	0,42	0,48	0,51	0,52
2. Арктическая зона Российской Федерации	-	-	-	-	-	-	-	0,547	0,577	0,649	0,687	0,698
3. Мурманская область	-	-	-	-	-	-	-	0,314	0,339	0,393	0,421	0,43
4. Ненецкий автономный округ	-	-	-	-	-	-	-	0,753	0,789	0,878	0,925	0,937
5. Ямало-Ненецкий автономный округ	-	-	-	-	-	-	-	0,573	0,604	0,677	0,716	0,726
Коэффициент рождаемости в возрастной группе 25-29 лет (число родившихся на 1000 женщин соответствующего возраста) (человек)												
1. Российская Федерация	-	-	-	-	-	-	102,5	104	105,1	106,7	107,7	109,3
2. Арктическая зона Российской Федерации	-	-	-	-	-	-	144,7	145,6	145,9	147,9	149,4	152,2
3. Мурманская область	-	-	-	-	-	-	107,1	108,6	109,5	111,1	112,2	114
4. Ненецкий автономный округ	-	-	-	-	-	-	180,1	178,3	176,3	177,8	179,4	183,2
5. Ямало-Ненецкий автономный округ	-	-	-	-	-	-	146,9	149,9	151,9	154,7	156,7	159,5
Коэффициент рождаемости в возрастной группе 30-34 лет (число родившихся на 1000 женщин соответствующего возраста) (человек)												
1. Российская Федерация	-	-	-	-	-	-	82,8	86,7	90,3	94,4	97,9	102,1
2. Арктическая зона Российской Федерации	-	-	-	-	-	-	89,1	94	98,6	103,8	108,3	113,3

3. Мурманская область	-	-	-	-	-	-	83,3	87,7	91,6	96,3	100,5	105,3
4. Ненецкий автономный округ	-	-	-	-	-	-	99,6	105,2	110,6	116,5	121	126
5. Ямало-Ненецкий автономный округ	-	-	-	-	-	-	84,5	89,2	93,6	98,6	103,3	108,6
Коэффициент рождаемости в возрастной группе 35-39 лет (число родившихся на 1000 женщин соответствующего возраста) (человек)												
1. Российская Федерация	-	-	-	-	-	-	-	43,65	46,3	48,73	50,4	52,24
2. Арктическая зона Российской Федерации	-	-	-	-	-	-	-	43,35	45,58	47,54	48,97	50,2
3. Мурманская область	-	-	-	-	-	-	-	41,31	43,68	45,79	46,96	47,98
4. Ненецкий автономный округ	-	-	-	-	-	-	-	44,76	47,19	49,36	51,29	52,82
5. Ямало-Ненецкий автономный округ	-	-	-	-	-	-	-	43,98	45,86	47,46	48,66	49,8
Отношение численности третьих или последующих детей (родных, усыновленных), родившихся в отчетном финансовом году, к численности детей указанной категории, родившихся в году, предшествующем отчетному году, в субъектах Российской Федерации, в которых осуществляется ежемесячная денежная выплата, установленная Указом Президента Российской Федерации от 7 мая 2012 г. № 606 "О мерах по реализации демографической политики Российской Федерации" (условных единиц)												
1. Российская Федерация	1	1,05	1	0,994	1	1,01	-	-	-	-	-	-
2. Арктическая зона Российской Федерации	0,98	0,98	1,01	0,96	1,01	1,03	-	-	-	-	-	-
3. Мурманская область	1,01	1,02	1,01	1,03	1,01	1,03	-	-	-	-	-	-
4. Ненецкий автономный округ	0,94	0,94	1	0,84	1	-	-	-	-	-	-	-
5. Ямало-Ненецкий автономный округ	1	0,97	1,02	1,02	1,02	-	-	-	-	-	-	-
Численность детей-сирот и детей, оставшихся без попечения родителей, лиц из числа детей-сирот и детей, оставшихся без попечения родителей, обеспеченных благоустроенными жилыми помещениями специализированного жилищного фонда по договорам найма специализированных жилых помещений за счет средств субсидии из федерального бюджета бюджетам субъектов Российской Федерации (нарастающим итогом) (человек)												
1. Российская Федерация	-	31009	39480	39246	46884	46619	53921	71421	81608	92255	101670	111368
2. Арктическая зона Российской Федерации	-	165	196	196	211	211	222	354	357	360	363	366
3. Мурманская область	-	33	41	41	46	46	49	52	52	52	52	52

4. Ненецкий автономный округ	-	28	36	36	41	41	46	51	51	51	51	51
5. Ямало-Ненецкий автономный округ	-	104	119	119	124	124	127	251	254	257	260	263
Число семей с 3 и более детьми, которые в отчетном году получат ежемесячную денежную выплату в случае рождения третьего ребенка или последующих детей до достижения ребенком возраста 3 лет (единиц)												
1. Российская Федерация	-	-	-	-	-	-	68000	84096	84196	84690	85178	85676
2. Арктическая зона Российской Федерации	-	-	-	-	-	-	389	947	947	955	963	971
3. Мурманская область	-	-	-	-	-	-	389	419	419	427	435	443
4. Ямало-Ненецкий автономный округ	-	-	-	-	-	-	-	528	528	528	528	528
Подпрограмма 4 "Повышение эффективности государственной поддержки социально ориентированных некоммерческих организаций"												
Цели	Создание условий для повышения эффективности деятельности социально ориентированных некоммерческих организаций											
Задачи	Оказание за счет средств федерального бюджета финансовой поддержки деятельности социально ориентированных некоммерческих организаций											
	Развитие механизмов привлечения социально ориентированных некоммерческих организаций к оказанию социальных услуг на конкурсной основе											
Подпрограмма 6 "Старшее поколение"												
Цели	Улучшение условий жизнедеятельности граждан старшего поколения											
Задачи	Организация своевременного и в полном объеме предоставления мер социальной поддержки гражданам старшего поколения											
	Обеспечение доступа граждан старшего поколения к информационным ресурсам											
	Создание системы долговременного ухода за гражданами пожилого возраста и инвалидами											
	Обеспечение для граждан старшего поколения безопасных и комфортных условий предоставления социальных услуг в сфере социального обслуживания											
Прирост технической готовности объекта за текущий финансовый год (процентов)												
1. Российская Федерация	-	-	-	-	-	-	31,52	34,1	27,11	43,12	59,83	100
2. Арктическая зона Российской Федерации	-	-	-	-	-	-	-	-	-	46,84	-	-
3. Ненецкий автономный округ	-	-	-	-	-	-	-	-	-	46,84	-	-
Подпрограмма 7 "Обеспечение условий реализации государственной программы Российской Федерации "Социальная поддержка граждан"												
Цели	Создание необходимых условий для эффективной реализации Программы											
Задачи	Научно-методическое обеспечение государственной политики в сфере социальной поддержки граждан											

Обеспечение выполнения международных обязательств в сфере реализации Программы

Обеспечение выполнения полномочий Фонда социального страхования Российской Федерации

Приложение № 24
к государственной программе
Российской Федерации
"Социальная поддержка граждан"
(Дополнительно включено
с 12 апреля 2018 года
постановлением Правительства
Российской Федерации
от 30 марта 2018 года № 365;
в редакции, введенной в действие
с 27 марта 2020 года
постановлением Правительства
Российской Федерации
от 16 марта 2020 года № 292. -
См. предыдущую редакцию)

Приложение 24. Сведения о ресурсном обеспечении за счет средств федерального бюджета реализации мероприятий государственной программы Российской Федерации "Социальная поддержка граждан" на территории Арктической зоны Российской Федерации

(тыс. рублей)

Наименование подпрограммы государственной программы, основного мероприятия, мероприятия	Приоритетная территория (субъект Российской Федерации, входящий в состав приоритетной территории)	Код бюджетной классификации Российской Федерации				Объемы бюджетных ассигнований											
		ГРБС	ГП	пГП	ОМ	2016 год		2017 год		2018 год		2019 год	2020 год	2021 год	2022 год	2023 год	2024 год
						план.	факт.	план.	факт.	план.	факт.	план.	план.	план.	план.	план.	план.
Государственная программа Российской	Арктическая зона Российской Федерации	056	03	-	-	-	-	-	-	112,4	62	91,2	93,7	97,1	100,5	100,5	100,5
Федерации "Социальная поддержка граждан"		073	03	-	-	-	-	-	-	38507,5	30021,4	31167,6	35381,7	21598,8	22268,6	22268,6	22268,6

		149	03	-	-	-	-	-	-	2163635	1950351,5	3250547,3	5192117,4	5296922,7	5753728,5	5438728,5	5438728,5
		150	03	-	-	-	-	-	-	21099,3	19028,9	21460,4	17528,9	18175	18810,8	18810,8	18810,8
		388	03	-	-	-	-	-	-	93553,6	91755,2	97433,3	100079,6	104077,6	108240,2	108240,2	108240,2
	Мурманская область	056	03	-	-	-	-	-	-	40,5	15,4	16,1	16,6	17,2	17,9	17,9	17,9
		073	03	-	-	-	-	-	-	11790	11799	10775,4	15015,3	10344,4	10758,1	10758,1	10758,1
		149	03	-	-	-	-	-	-	1448675,6	1216416,7	2290550	3682901,9	3716449,3	3762460,1	3762460,1	3762460,1
		150	03	-	-	-	-	-	-	8565,1	8734	8528,1	9353,2	9639,8	9934,3	9934,3	9934,3
		388	03	-	-	-	-	-	-	65428,8	63611,1	67769,7	68474,7	71210,2	74058,2	74058,2	74058,2
	Ненецкий автономный округ	056	03	-	-	-	-	-	-	30,9	31,1	32,5	33,5	34,9	36,2	36,2	36,2
		073	03	-	-	-	-	-	-	7373,3	7801,1	8363	7215,1	1717,3	1785,9	1785,9	1785,9
		149	03	-	-	-	-	-	-	103995,9	113786,9	182138,7	272432,5	268487,1	584171,1	269171,1	269171,1
		150	03	-	-	-	-	-	-	216,5	296,7	314,7	323,4	336,4	349,8	349,8	349,8
		388	03	-	-	-	-	-	-	2035,3	2358,7	2168,1	2957,9	3076	3199,1	3199,1	3199,1
	Ямало-Ненецкий автономный округ	056	03	-	-	-	-	-	-	41	15,5	42,6	43,6	45	46,4	46,4	46,4
		073	03	-	-	-	-	-	-	19344,2	10421,3	12029,2	13151,3	9537,1	9724,6	9724,6	9724,6
		149	03	-	-	-	-	-	-	610963,5	620147,9	777858,6	1236783	1311986,3	1407097,3	1407097,3	1407097,3
		150	03	-	-	-	-	-	-	12317,7	9998,2	12617,6	7852,3	8198,8	8526,7	8526,7	8526,7
		388	03	-	-	-	-	-	-	26089,5	25785,4	27495,5	28647	29791,4	30982,9	30982,9	30982,9
Подпрограмма 1 "Обеспечение	Арктическая зона Российской Федерации	056	03	1	-	-	-	-	-	112,4	62	91,2	93,7	97,1	100,5	100,5	100,5
мер социальной поддержки отдельных		149	03	1	-	-	-	-	-	1164637,5	1016117,8	1233703,5	1662178,1	1607072,7	1552652	1552652	1552652
категорий граждан"		150	03	1	-	-	-	-	-	21099,3	19028,9	21460,4	17528,9	18175	18810,8	18810,8	18810,8

		388	03	1	-	-	-	-	-	93553,6	91755,2	97433,3	100079,6	104077,6	108240,2	108240,2	108240,2
	Мурманская область	056	03	1	-	-	-	-	-	40,5	15,4	16,1	16,6	17,2	17,9	17,9	17,9
		149	03	1	-	-	-	-	-	879193,3	680200,4	909924,9	1303490,1	1253244,7	1199340,6	1199340,6	1199340,6
		150	03	1	-	-	-	-	-	8565,1	8734	8528,1	9353,2	9639,8	9934,3	9934,3	9934,3
		388	03	1	-	-	-	-	-	65428,8	63611,1	67769,7	68474,7	71210,2	74058,2	74058,2	74058,2
	Ненецкий автономный округ	056	03	1	-	-	-	-	-	30,9	31,1	32,5	33,5	34,9	36,2	36,2	36,2
		149	03	1	-	-	-	-	-	73895,8	86229,4	83605,5	107739,5	102888,2	102377,2	102377,2	102377,2
		150	03	1	-	-	-	-	-	216,5	296,7	314,7	323,4	336,4	349,8	349,8	349,8
		388	03	1	-	-	-	-	-	2035,3	2358,7	2168,1	2957,9	3076	3199,1	3199,1	3199,1
	Ямало-Ненецкий автономный округ	056	03	1	-	-	-	-	-	41	15,5	42,6	43,6	45	46,4	46,4	46,4
		149	03	1	-	-	-	-	-	211548,4	249688	240173,1	250948,5	250939,8	250934,2	250934,2	250934,2
		150	03	1	-	-	-	-	-	12317,7	9998,2	12617,6	7852,3	8198,8	8526,7	8526,7	8526,7
		388	03	1	-	-	-	-	-	26089,5	25785,4	27495,5	28647	29791,4	30982,9	30982,9	30982,9
Основное мероприятие 1.1 "Оказание мер государственной	Арктическая зона Российской Федерации	150	03	1	1.1	-	-	-	-	21099,3	19028,9	21460,4	17528,9	18175	18810,8	18810,8	18810,8
поддержки гражданам, подвергшимся	Мурманская область	150	03	1	1.1	-	-	-	-	8565,1	8734	8528,1	9353,2	9639,8	9934,3	9934,3	9934,3
воздействию радиации вследствие радиационных аварий и	Ненецкий автономный округ	150	03	1	1.1	-	-	-	-	216,5	296,7	314,7	323,4	336,4	349,8	349,8	349,8
ядерных испытаний"	Ямало-Ненецкий автономный округ	150	03	1	1.1	-	-	-	-	12317,7	9998,2	12617,6	7852,3	8198,8	8526,7	8526,7	8526,7
Мероприятие 1.1.11 "Меры	Арктическая зона	150	03	1	1.1	-	-	-	-	21099,3	19028,9	21460,4	17528,9	18175	18810,8	18810,8	18810,8

государственной поддержки гражданам,	Российской Федерации																
подвергшимся воздействию радиации	Мурманская область	150	03	1	1.1	-	-	-	-	8565,1	8734	8528,1	9353,2	9639,8	9934,3	9934,3	9934,3
вследствие радиационных аварий и ядерных	Ненецкий автономный округ	150	03	1	1.1	-	-	-	-	216,5	296,7	314,7	323,4	336,4	349,8	349,8	349,8
испытаний, осуществляемые Рострудом"	Ямало-Ненецкий автономный округ	150	03	1	1.1	-	-	-	-	12317,7	9998,2	12617,6	7852,3	8198,8	8526,7	8526,7	8526,7
Основное мероприятие 1.7 "Предоставление социальных	Арктическая зона Российской Федерации	149	03	1	1.7	-	-	-	-	367070,6	333397,7	378469,7	775113,9	720039,2	665638,4	665638,4	665638,4
доплат к пенсии"	Мурманская область	149	03	1	1.7	-	-	-	-	323982,7	290309,8	336235,7	706857,2	656632,4	602741,7	602741,7	602741,7
	Ненецкий автономный округ	149	03	1	1.7	-	-	-	-	43087,9	43087,9	42234	68256,7	63406,8	62896,7	62896,7	62896,7
Мероприятие 1.7.1 "Иные межбюджетные трансферты из	Арктическая зона Российской Федерации	149	03	1	1.7	-	-	-	-	367070,6	333397,7	378469,7	-	-	-	-	-
федерального бюджета бюджетам субъектов	Мурманская область	149	03	1	1.7	-	-	-	-	323982,7	290309,8	336235,7	-	-	-	-	
Российской Федерации на осуществление региональной социальной доплаты к пенсии, предоставляемые Минтрудом России"	Ненецкий автономный округ	149	03	1	1.7	-	-	-	-	43087,9	43087,9	42234	-	-	-	-	-
Мероприятие 1.7.1 "Субсидии из федерального бюджета	Арктическая зона Российской Федерации	149	03	1	1.7	-	-	-	-	-	-	-	775113,9	720039,2	665638,4	665638,4	665638,4

бюджетам субъектов Российской Федерации	Мурманская область	149	03	1	1.7	-	-	-	-	-	-	-	706857,2	656632,4	602741,7	602741,7	602741,7
на осуществление региональной социальной доплаты к пенсии, предоставляемые Минтрудом России"	Ненецкий автономный округ	149	03	1	1.7	-	-	-	-	-	-	-	68256,7	63406,8	62896,7	62896,7	62896,7
Основное мероприятие 1.8 "Оказание мер социальной поддержки	Арктическая зона Российской Федерации	149	03	1	1.8	-	-	-	-	797566,9	682720,1	855233,8	887064,2	887033,5	887013,6	887013,6	887013,6
по оплате жилищно-коммунальных услуг	Мурманская область	149	03	1	1.8	-	-	-	-	555210,6	389890,6	573689,2	596632,9	596612,3	596598,9	596598,9	596598,9
отдельным категориям граждан"	Ненецкий автономный округ	149	03	1	1.8	-	-	-	-	30807,9	43141,5	41371,5	39482,8	39481,4	39480,5	39480,5	39480,5
	Ямало-Ненецкий автономный округ	149	03	1	1.8	-	-	-	-	211548,4	249688	240173,1	250948,5	250939,8	250934,2	250934,2	250934,2
Мероприятие 1.8.1 "Обеспечение предоставления	Арктическая зона Российской Федерации	149	03	1	1.8	-	-	-	-	797566,9	682720,1	855233,8	887064,2	887033,5	887013,6	887013,6	887013,6
субвенции субъектам Российской Федерации на оплату жилищно-	Мурманская область	149	03	1	1.8	-	-	-	-	555210,6	389890,6	573689,2	596632,9	596612,3	596598,9	596598,9	596598,9
коммунальных услуг отдельным категориям граждан"	Ненецкий автономный округ	149	03	1	1.8	-	-	-	-	30807,9	43141,5	41371,5	39482,8	39481,4	39480,5	39480,5	39480,5
	Ямало-Ненецкий автономный округ	149	03	1	1.8	-	-	-	-	211548,4	249688	240173,1	250948,5	250939,8	250934,2	250934,2	250934,2
Основное мероприятие 1.11 "Оказание мер	Арктическая зона Российской	388	03	1	1.11	-	-	-	-	93553,6	91755,2	97433,3	100079,6	104077,6	108240,2	108240,2	108240,2

социальной	Федерации																
поддержки лицам, награжденным нагрудным	Мурманская область	388	03	1	1.11	-	-	-	-	65428,8	63611,1	67769,7	68474,7	71210,2	74058,2	74058,2	74058,2
знаком "Почетный донор России"	Ненецкий автономный округ	388	03	1	1.11	-	-	-	-	2035,3	2358,7	2168,1	2957,9	3076	3199,1	3199,1	3199,1
	Ямало-Ненецкий автономный округ	388	03	1	1.11	-	-	-	-	26089,5	25785,4	27495,5	28647	29791,4	30982,9	30982,9	30982,9
Мероприятие 1.11.1 "Субвенции на осуществление	Арктическая зона Российской Федерации	388	03	1	1.11	-	-	-	-	93553,6	91755,2	97433,3	100079,6	104077,6	108240,2	108240,2	108240,2
переданного полномочия Российской Федерации	Мурманская область	388	03	1	1.11	-	-	-	-	65428,8	63611,1	67769,7	68474,7	71210,2	74058,2	74058,2	74058,2
по осуществлению ежегодной денежной выплаты лицам,	Ненецкий автономный округ	388	03	1	1.11	-	-	-	-	2035,3	2358,7	2168,1	2957,9	3076	3199,1	3199,1	3199,1
награжденным нагрудным знаком "Почетный донор России"	Ямало-Ненецкий автономный округ	388	03	1	1.11	-	-	-	-	26089,5	25785,4	27495,5	28647	29791,4	30982,9	30982,9	30982,9
Основное мероприятие 1.12 "Оказание мер социальной	Арктическая зона Российской Федерации	056	03	1	1.12	-	-	-	-	112,4	62	91,2	93,7	97,1	100,5	100,5	100,5
поддержки гражданам при возникновении	Мурманская область	056	03	1	1.12	-	-	-	-	40,5	15,4	16,1	16,6	17,2	17,9	17,9	17,9
поствакцинальных осложнений"	Ненецкий автономный округ	056	03	1	1.12	-	-	-	-	30,9	31,1	32,5	33,5	34,9	36,2	36,2	36,2
	Ямало-Ненецкий автономный округ	056	03	1	1.12	-	-	-	-	41	15,5	42,6	43,6	45	46,4	46,4	46,4

Мероприятие 1.12.1 "Субвенции на выплату государственного	Арктическая зона Российской Федерации	056	03	1	1.12	-	-	-	-	112,4	62	91,2	93,7	97,1	100,5	100,5	100,5
единовременного пособия и ежемесячной	Мурманская область	056	03	1	1.12	-	-	-	-	40,5	15,4	16,1	16,6	17,2	17,9	17,9	17,9
денежной компенсации гражданам при возникновении	Ненецкий автономный округ	056	03	1	1.12	-	-	-	-	30,9	31,1	32,5	33,5	34,9	36,2	36,2	36,2
поствакцинальных осложнений в соответствии с Федеральным законом от 17 сентября 1998 г. № 157-ФЗ "Об иммунопрофилактике инфекционных болезней"	Ямало-Ненецкий автономный округ	056	03	1	1.12	-	-	-	-	41	15,5	42,6	43,6	45	46,4	46,4	46,4
Подпрограмма 3 "Обеспечение государственной	Арктическая зона Российской Федерации	073	03	3	-	-	-	-	-	38507,5	30021,4	31167,6	35381,7	21598,8	22268,6	22268,6	22268,6
поддержки семей, имеющих детей"		149	03	3	-	-	-	-	-	998997,5	934233,7	2016843,8	3529939,3	3689850	3886076,5	3886076,5	3886076,5
	Мурманская область	073	03	3	-	-	-	-	-	11790	11799	10775,4	15015,3	10344,4	10758,1	10758,1	10758,1
		149	03	3	-	-	-	-	-	569482,3	536216,3	1380625,1	2379411,8	2463204,6	2563119,5	2563119,5	2563119,5
	Ненецкий автономный округ	073	03	3	-	-	-	-	-	7373,3	7801,1	8363	7215,1	1717,3	1785,9	1785,9	1785,9
		149	03	3		-	-	-	-	30100,1	27557,5	98533,2	164693	165598,9	166793,9	166793,9	166793,9
	Ямало-Ненецкий автономный округ	073	03	3	-	-	-	-	-	19344,2	10421,3	12029,2	13151,3	9537,1	9724,6	9724,6	9724,6
		149	03	3	-	-	-	-	-	399415,1	370459,9	537685,5	985834,5	1061046,5	1156163,1	1156163,1	1156163,1
Основное	Арктическая	149	03	3	3.1	-	-	-	-	802098,6	729477,7	896128,1	787932	812067,8	843885,8	843885,8	843885,8

мероприятие 3.1 "Оказание мер государственной	зона Российской Федерации																
поддержки в связи с беременностью и	Мурманская область	149	03	3	3.1	-	-	-	-	372583,4	331460,3	465021,2	360129,5	371161,6	385710,7	385710,7	385710,7
родами, а также гражданам, имеющим детей"	Ненецкий автономный округ	149	03	3	3.1	-	-	-	-	30100,1	27557,5	32560,2	29694,2	30600,1	31795,1	31795,1	31795,1
	Ямало-Ненецкий автономный округ	149	03	3	3.1	-	-	-	-	399415,1	370459,9	398546,7	398108,3	410306,1	426380	426380	426380
Мероприятие 3.1.10 "Меры государственной поддержки в связи с	Арктическая зона Российской Федерации	149	03	3	3.1	-	-	-	-	802098,6	729477,7	896128,1	787932	812067,8	843885,8	843885,8	843885,8
беременностью и родами, а также гражданам,	Мурманская область	149	03	3	3.1	-	-	-	-	372583,4	331460,3	465021,2	360129,5	371161,6	385710,7	385710,7	385710,7
имеющим детей, осуществляемые Минтрудом России"	Ненецкий автономный округ	149	03	3	3.1	-	-	-	-	30100,1	27557,5	32560,2	29694,2	30600,1	31795,1	31795,1	31795,1
	Ямало-Ненецкий автономный округ	149	03	3	3.1	-	-	-	-	399415,1	370459,9	398546,7	398108,3	410306,1	426380	426380	426380
Основное мероприятие 3.4 "Оказание социальной поддержки многодетным	Арктическая зона Российской Федерации	149	03	3	3.4	-	-	-	-	196898,9	204756	-	-	-	-	-	-
семьям"	Мурманская область	149	03	3	3.4	-	-	-	-	196898,9	204756	-	-	-	-	-	-
Мероприятие 3.4.1 "Социальная поддержка многодетным семьям,	Арктическая зона Российской Федерации	149	03	3	3.4	-	-	-	-	196898,9	204756	-	-	-			-
осуществляемая Минтрудом России"	Мурманская область	149	03	3	3.4	-	-	-	-	196898,9	204756	-	-	-	-	-	-

Основное мероприятие 3.7 "Оказание мер социальной	Арктическая зона Российской Федерации	073	03	3	3.7	-	-	-	-	38507,5	30021,4	31167,6	35381,7	21598,8	22268,6	22268,6	22268,6
поддержки детям-сиротам, детям,	Мурманская область	073	03	3	3.7	-	-	-	-	11790	11799	10775,4	15015,3	10344,4	10758,1	10758,1	10758,1
оставшимся без попечения родителей, лицам из числа указанной	Ненецкий автономный округ	073	03	3	3.7	-	-	-	-	7373,3	7801,1	8363	7215,1	1717,3	1785,9	1785,9	1785,9
категории детей, а также гражданам, желающим взять детей на воспитание в семью"	Ямало-Ненецкий автономный округ	073	03	3	3.7	-	-	-	-	19344,2	10421,3	12029,2	13151,3	9537,1	9724,6	9724,6	9724,6
Мероприятие 3.7.4 "Меры социальной поддержки детям-сиротам, детям,	Арктическая зона Российской Федерации	073	03	3	3.7	-	-	-	-	38507,5	30021,4	31167,6	35381,7	21598,8	22268,6	22268,6	22268,6
оставшимся без попечения родителей,	Мурманская область	073	03	3	3.7	-	-	-	-	11790	11799	10775,4	15015,3	10344,4	10758,1	10758,1	10758,1
лицам из числа указанной категории детей, а также гражданам, желающим	Ненецкий автономный округ	073	03	3	3.7	-	-	-	-	7373,3	7801,1	8363	7215,1	1717,3	1785,9	1785,9	1785,9
взять детей на воспитание в семью, осуществляемые Минпросвещения России"	Ямало-Ненецкий автономный округ	073	03	3	3.7	-	-	-	-	19344,2	10421,3	12029,2	13151,3	9537,1	9724,6	9724,6	9724,6
Федеральный проект "Финансовая поддержка семей при рождении	Арктическая зона Российской Федерации	149	03	3	3.P1	-	-	-	-	-	-	1120715,7	2742007,3	2877782,2	3042190,7	3042190,7	3042190,7
детей"	Мурманская область	149	03	3	3.P1	-	-	-	-	-	-	915603,9	2019282,3	2092043	2177408,8	2177408,8	2177408,8
	Ненецкий автономный округ	149	03	3	3.P1	-	-	-	-	-	-	65973	134998,8	134998,8	134998,8	134998,8	134998,8

	Ямало-Ненецкий автономный округ	149	03	3	3.Р1	-	-	-	-	-	-	139138,8	587726,2	650740,4	729783,1	729783,1	729783,1
"Осуществление мониторинга предоставления ежемесячной	Арктическая зона Российской Федерации	149	03	3	3.Р1	-	-	-	-	-	-	468628,1	515919,6	583281,8	661865,1	661865,1	661865,1
денежной выплаты, назначаемой в случае	Мурманская область	149	03	3	3.Р1	-	-	-	-	-	-	468628,1	492259,2	512884,6	535190,6	535190,6	535190,6
рождения третьего ребенка или последующих детей до достижения ребенком возраста 3 лет за счет субсидий из федерального бюджета"	Ямало-Ненецкий автономный округ	149	03	3	3.Р1	-	-	-	-	-	-	-	23660,4	70397,2	126674,5	126674,5	126674,5
"Осуществление мониторинга предоставления в	Арктическая зона Российской Федерации	149	03	3	3.Р1	-	-	-	-	-	-	652087,6	2226087,7	2294500,4	2380325,6	2380325,6	2380325,6
отчетном году ежемесячной выплаты в	Мурманская область	149	03	3	3.Р1	-	-	-	-	-	-	446975,8	1527023,1	1579158,4	1642218,2	1642218,2	1642218,2
связи с рождением (усыновлением) первого ребенка за счет субвенций	Ненецкий автономный округ	149	03	3	3.Р1	-	-	-	-	-	-	65973	134998,8	134998,8	134998,8	134998,8	134998,8
из федерального бюджета"	Ямало-Ненецкий автономный округ	149	03	3	3.Р1	-	-	-	-	-	-	139138,8	564065,8	580343,2	603108,6	603108,6	603108,6
Подпрограмма 6 "Старшее поколение"	Арктическая зона Российской Федерации	149	03	6	-	-	-	-	-	-	-	-	-	-	315000	-	-
	Ненецкий автономный округ	149	03	6	-	-	-	-	-	-	-	-	-	-	315000	-	-
Федеральный проект	Арктическая	149	03	6	6.Р3	-	-	-	-	-	-	-	-	-	315000	-	-

"Старшее поколение"	зона Российской Федерации																
	Ненецкий автономный округ	149	03	6	6.Р3	-	-	-	-	-	-	-	-	-	315000	-	-
"Софинансирование расходных обязательств субъектов	Арктическая зона Российской Федерации	149	03	6	6.Р3	-	-	-	-	-	-	-	-	-	315000	-	-
Российской Федерации, возникающих при реализации государственных программ субъектов Российской Федерации, направленных на обеспечение безопасных и комфортных условий предоставления социальных услуг в сфере социального обслуживания"	Ненецкий автономный округ	149	03	6	6.Р3	-	-	-	-	-	-	-	-	-	315000	-	-

Приложение № 25
к государственной программе
Российской Федерации
"Социальная поддержка граждан"
(Дополнительно включено
с 12 апреля 2018 года
постановлением Правительства
Российской Федерации
от 30 марта 2018 года № 365;
в редакции, введенной в действие
с 27 марта 2020 года
постановлением Правительства
Российской Федерации
от 16 марта 2020 года № 292. -
См. предыдущую редакцию)

Приложение 25. Сведения о ресурсном обеспечении и прогнозной (справочной) оценке расходов федерального бюджета, бюджетов государственных внебюджетных фондов Российской Федерации, бюджетов субъектов Российской Федерации, территориальных государственных внебюджетных фондов, местных бюджетов, компаний с государственным участием и иных внебюджетных источников на реализацию мероприятий государственной программы Российской Федерации "Социальная поддержка граждан" на территории Арктической зоны Российской Федерации

(тыс. рублей)

Приоритетные территории (субъект Российской Федерации, входящий в состав приоритетной территории)	Источник финансирования	Оценка расходов											
		2016 год		2017 год		2018 год		2019 год	2020 год	2021 год	2022 год	2023 год	2024 год
		план.	факт.	план.	факт.	план.	факт.	план.	план.	план.	план.	план.	план.
Арктическая зона Российской Федерации	Всего, в том числе:	-	-	-	-	2319344,2	2093577,1	3400699,8	6033166,6	6389863,2	7151738,9	6801738,9	6801738,9
	федеральный бюджет	-	-	-	-	2316907,8	2091219	3400699,8	5345201,3	5440871,2	5903148,6	5588148,6	5588148,6
	государственные внебюджетные фонды Российской Федерации	-	-	-	-	2436,4	2358,1	-	-	-	-	-	-
	бюджеты субъектов Российской Федерации	-	-	-	-	-	-	-	687965,3	948992	1248590,3	1213590,3	1213590,3
	территориальные государственные внебюджетные фонды	-	-	-	-	-	-	-	-	-	-	-	-
	местные бюджеты	-	-	-	-	-	-	-	-	-	-	-	-
	компании с государственным участием	-	-	-	-	-	-	-	-	-	-	-	-
	иные внебюджетные источники	-	-	-	-	-	-	-	-	-	-	-	-
Мурманская область	Всего, в том числе:	-	-	-	-	1536266,1	1302342,3	2377639,3	4267218,6	4285351	4322017,9	4322017,9	4322017,9
	федеральный бюджет	-	-	-	-	1534500	1300576,2	2377639,3	3775761,7	3807660,9	3857228,6	3857228,6	3857228,6

	государственные внебюджетные фонды Российской Федерации	-	-	-	-	1766,1	1766,1	-	-	-	-	-	-
	бюджеты субъектов Российской Федерации	-	-	-	-	-	-	-	491456,9	477690,1	464789,3	464789,3	464789,3
	территориальные государственные внебюджетные фонды	-	-	-	-	-	-	-	-	-	-	-	-
	местные бюджеты	-	-	-	-	-	-	-	-	-	-	-	-
	компании с государственным участием	-	-	-	-	-	-	-	-	-	-	-	-
	иные внебюджетные источники	-	-	-	-	-	-	-	-	-	-	-	-
Ненецкий автономный округ	Всего, в том числе:	-	-	-	-	113747,8	124369,9	193017	328619,3	312513,9	655521,1	305521,1	305521,1
	федеральный бюджет	-	-	-	-	113651,9	124274,5	193017	282962,4	273651,7	589542,1	274542,1	274542,1
	государственные внебюджетные фонды Российской Федерации	-	-	-	-	95,9	95,4	-	-	-	-	-	-
	бюджеты субъектов Российской Федерации	-	-	-	-	-	-	-	45656,9	38862,2	65979	30979	30979
	территориальные государственные внебюджетные фонды	-	-	-	-	-	-	-	-	-	-	-	-
	местные бюджеты	-	-	-	-	-	-	-	-	-	-	-	-
	компании с государственным участием	-	-	-	-	-	-	-	-	-	-	-	-
	иные внебюджетные источники	-	-	-	-	-	-	-	-	-	-	-	-
Ямало-Ненецкий	Всего, в том числе:	-	-	-	-	669330,3	666864,9	830043,5	1437328,7	1791998,3	2174199,9	2174199,9	2174199,9

автономный округ

федеральный бюджет	-	-	-	-	668755,9	666368,3	830043,5	1286477,2	1359558,6	1456377,9	1456377,9	1456377,9
государственные внебюджетные фонды Российской Федерации	-	-	-	-	574,4	496,6	-	-	-	-	-	-
бюджеты субъектов Российской Федерации	-	-	-	-	-	-	-	150851,5	432439,7	717822	717822	717822
территориальные государственные внебюджетные фонды	-	-	-	-	-	-	-	-	-	-	-	-
местные бюджеты	-	-	-	-	-	-	-	-	-	-	-	-
компании с государственным участием	-	-	-	-	-	-	-	-	-	-	-	-
иные внебюджетные источники	-	-	-	-	-	-	-	-	-	-	-	-

Приложение № 26
к государственной программе
Российской Федерации
"Социальная поддержка граждан"
(Дополнительно включено
с 12 апреля 2018 года
постановлением Правительства
Российской Федерации
от 30 марта 2018 года № 365;
в редакции, введенной в действие
с 27 марта 2020 года
постановлением Правительства
Российской Федерации
от 16 марта 2020 года № 292. -
См. предыдущую редакцию)

Приложение 26. Сведения о целях, задачах и целевых показателях (индикаторах) государственной программы Российской Федерации "Социальная поддержка граждан" на территории Республики Крым

Территория (Российская Федерация, приоритетная	Значения показателей (индикаторов)								
	2016 год	2017 год	2018 год	2019 год	2020 год	2021 год	2022 год	2023 год	2024 год

территория, субъект Российской Федерации, входящий в состав приоритетной территории)	план.	факт.	план.	факт.	план.	факт.	план.	план.	план.	план.	план.	план.
Государственная программа "Социальная поддержка граждан"												
Цели	Повышение доступности социального обслуживания населения											
	Создание условий для роста благосостояния граждан - получателей мер социальной поддержки, государственных социальных и страховых гарантий											
Задачи	Выполнение обязательств государства по социальной поддержке граждан											
	Создание условий для обеспечения реализации Программы											
	Обеспечение потребностей граждан в социальном обслуживании											
	Создание благоприятных условий для жизнедеятельности семьи, функционирования института семьи и рождения детей											
Доля граждан, получивших социальные услуги в учреждениях социального обслуживания населения, в общем числе граждан, обратившихся за получением социальных услуг в учреждения социального обслуживания населения (процентов)												
1. Российская Федерация	98,7	99,4	99,5	99,9	99,55	99,95	99,9	99,9	99,9	99,9	99,9	99,9
2. Республика Крым	95	95	98	98	98,5	99	99,5	100	100	100	100	100
Подпрограмма 1 "Обеспечение мер социальной поддержки отдельных категорий граждан"												
Цели	Повышение уровня жизни граждан - получателей мер социальной поддержки, государственных социальных и страховых гарантий											
Задачи	Повышение адресности при предоставлении мер социальной поддержки											
	Организация своевременного и в полном объеме предоставления мер социальной поддержки, государственных социальных и страховых гарантий отдельным категориям граждан											
Доля граждан, получивших социальную поддержку и государственные социальные гарантии, в общей численности граждан, имеющих право на их получение и обратившихся за их получением (процентов)												
1. Российская Федерация	100	100	100	100	100	100	100	100	100	100	100	100
2. Республика Крым	100	100	100	100	100	100	100	100	100	100	100	100
Подпрограмма 2 "Модернизация и развитие социального обслуживания населения"												
Цели	Повышение уровня, качества и безопасности социального обслуживания населения											
Задачи	Развитие конкуренции в сфере социального обслуживания населения Укрепление материальной базы организаций системы социального обслуживания населения											
	Повышение к 2018 году средней заработной платы социальных работников, включая социальных работников медицинских организаций, до 100 процентов среднемесячного дохода от трудовой деятельности по субъекту Российской Федерации и дальнейшее поддержание достигнутого уровня до 2024 года											
	Введение независимой оценки качества оказания услуг организациями социального обслуживания											

Подпрограмма 3 "Обеспечение государственной поддержки семей, имеющих детей"

Цели	Повышение уровня жизни детей-сирот, детей, оставшихся без попечения родителей, и семей, имеющих детей											
	Повышение рождаемости											
Задачи	Организация своевременного и в полном объеме предоставления мер социальной поддержки, государственных социальных и страховых гарантий детям-сиротам и детям, оставшимся без попечения родителей, беременным женщинам и семьям, имеющим детей											
	Внедрение механизма финансовой поддержки семей при рождении детей											
	Обеспечение семейного жизнеустройства детей-сирот и детей, оставшихся без попечения родителей											
	Суммарный коэффициент рождаемости (число детей на одну женщину) (единиц)											
1. Российская Федерация	1,725	1,762	1,786	1,621	1,66	1,579	1,63	1,65	1,66	1,68	1,69	1,7
2. Республика Крым	1,8	1,763	1,8	1,635	1,8	1,633	1,648	1,674	1,691	1,716	1,734	1,758
	Суммарный коэффициент рождаемости вторых детей (число детей на одну женщину) (единиц)											
1. Российская Федерация	-	-	-	-	-	-	-	0,57	0,58	0,55	0,53	0,52
2. Республика Крым	-	-	-	-	-	-	-	0,563	0,567	0,537	0,521	0,52
	Суммарный коэффициент рождаемости третьих и последующих детей (число детей на одну женщину) (единиц)											
1. Российская Федерация	-	-	-	-	-	-	-	0,39	0,42	0,48	0,51	0,52
2. Республика Крым	-	-	-	-	-	-	-	0,369	0,394	0,452	0,486	0,501
	Коэффициент рождаемости в возрастной группе 25-29 лет (число родившихся на 1000 женщин соответствующего возраста) (человек)											
1. Российская Федерация	-	-	-	-	-	-	102,5	104	105,1	106,7	107,7	109,3
2. Республика Крым	-	-	-	-	-	-	108,1	109,7	110,6	112,2	113,4	115,5
	Коэффициент рождаемости в возрастной группе 30-34 лет (число родившихся на 1000 женщин соответствующего возраста) (человек)											
1. Российская Федерация	-	-	-	-	-	-	82,8	86,7	90,3	94,4	97,9	102,1
2. Республика Крым	-	-	-	-	-	-	79,4	83,6	87,5	91,9	95,6	100,6
	Коэффициент рождаемости в возрастной группе 35-39 лет (число родившихся на 1000 женщин соответствующего возраста) (человек)											
1. Российская Федерация	-	-	-	-	-	-	-	43,65	46,3	48,73	50,4	52,24
2. Республика Крым	-	-	-	-	-	-	-	41,73	43,73	45,74	47,3	49,01
	Отношение численности третьих или последующих детей (родных, усыновленных), родившихся в отчетном финансовом году, к численности детей указанной категории, родившихся в году, предшествующем отчетному году, в субъектах Российской Федерации, в которых осуществляется ежемесячная денежная выплата, установленная Указом Президента Российской Федерации от 7 мая 2012 г. № 606 "О мерах по реализации демографической политики Российской Федерации" (условных единиц)											
1. Российская Федерация	1	1,05	1	0,994	1	1,01	-	-	-	-	-	-

2. Республика Крым	1,001	1,001	1,002	1,003	1	1,04	-	-	-	-	-	-
Численность детей-сирот и детей, оставшихся без попечения родителей, лиц из числа детей-сирот и детей, оставшихся без попечения родителей, обеспеченных благоустроенными жилыми помещениями специализированного жилищного фонда по договорам найма специализированных жилых помещений за счет средств субсидии из федерального бюджета бюджетам субъектов Российской Федерации (нарастающим итогом) (человек)												
1. Российская Федерация	-	31009	39480	39246	46884	46619	53921	71421	81608	92255	101670	111368
2. Республика Крым	-	94	136	136	171	171	216	384	518	654	792	932
Число семей с 3 и более детьми, которые в отчетном году получат ежемесячную денежную выплату в случае рождения третьего ребенка или последующих детей до достижения ребенком возраста 3 лет (единиц)												
1. Российская Федерация	-	-	-	-	-	-	68000	84096	84196	84690	85178	85676
2. Республика Крым	-	-	-	-	-	-	1540	1560	1560	1570	1580	1580
Подпрограмма 4 "Повышение эффективности государственной поддержки социально ориентированных некоммерческих организаций"												
Цели	Создание условий для повышения эффективности деятельности социально ориентированных некоммерческих организаций											
Задачи	Оказание за счет средств федерального бюджета финансовой поддержки деятельности социально ориентированных некоммерческих организаций											
	Развитие механизмов привлечения социально ориентированных некоммерческих организаций к оказанию социальных услуг на конкурсной основе											
Подпрограмма 6 "Старшее поколение"												
Цели	Улучшение условий жизнедеятельности граждан старшего поколения											
Задачи	Организация своевременного и в полном объеме предоставления мер социальной поддержки гражданам старшего поколения											
	Обеспечение доступа граждан старшего поколения к информационным ресурсам											
	Создание системы долговременного ухода за гражданами пожилого возраста и инвалидами											
	Обеспечение для граждан старшего поколения безопасных и комфортных условий предоставления социальных услуг в сфере социального обслуживания											
Прирост технической готовности объекта за текущий финансовый год (процентов)												
1. Российская Федерация	-	-	-	-	-	-	31,52	34,1	27,11	43,12	59,83	100
2. Республика Крым	-	-	-	-	-	56	32,06	49,28	12,24	48,36	-	-
Количество введенных койко-мест в стационарных организациях социального обслуживания, обеспечивающих комфортное проживание граждан (единиц)												
1. Российская Федерация	-	-	-	-	-	-	53	1325	1435	1678	2520	3971
2. Республика Крым	-	-	-	-	-	-	-	250	-	-	-	-
Общая площадь объекта, подлежащая вводу в эксплуатацию (кв. метров)												
1. Российская Федерация	-	-	-	-	-	-	679,3	45645,6	78386,9	91130,5	86276	60192,1
2. Республика Крым	-	-	-	-	-	-	-	9060,1	-	-	-	-

Подпрограмма 7 "Обеспечение условий реализации государственной программы Российской Федерации "Социальная поддержка граждан"

Цели	Создание необходимых условий для эффективной реализации Программы
Задачи	Научно-методическое обеспечение государственной политики в сфере социальной поддержки граждан
	Обеспечение выполнения международных обязательств в сфере реализации Программы
	Обеспечение выполнения полномочий Фонда социального страхования Российской Федерации

Приложение № 27
к государственной программе
Российской Федерации
"Социальная поддержка граждан"
(Дополнительно включено
с 12 апреля 2018 года
постановлением Правительства
Российской Федерации
от 30 марта 2018 года № 365;
в редакции, введенной в действие
с 27 марта 2020 года
постановлением Правительства
Российской Федерации
от 16 марта 2020 года № 292. -
См. предыдущую редакцию)

Приложение 27. Сведения о ресурсном обеспечении за счет средств федерального бюджета реализации мероприятий государственной программы Российской Федерации "Социальная поддержка граждан" на территории Республики Крым

(тыс. рублей)

Наименование подпрограммы государственной программы, основного мероприятия, мероприятия	Приоритетная территория (субъект Российской Федерации, входящий в состав приоритетной территории)	Код бюджетной классификации Российской Федерации				Объемы бюджетных ассигнований											
		ГРБС	ГП	пГП	ОМ	2016 год		2017 год		2018 год		2019 год	2020 год	2021 год	2022 год	2023 год	2024 год
						план.	факт.	план.	факт.	план.	факт.	план.	план.	план.	план.	план.	план.
Государственная программа	Республика Крым	056	03	-	-	-	-	-	-	25,7	-	26,3	-	-	-	-	-

Российской Федерации		073	03	-	-	-	-	-	-	51738,2	50446,2	73566,4	102189,5	114036,5	115266,9	115266,9	115266,9
"Социальная поддержка граждан"		149	03	-	-	-	-	-	-	2232328,2	2240417,2	3851316,6	5543590	5662205,1	6103979,4	5708979,4	5708979,4
		150	03	-	-	-	-	-	-	34578,7	30859	31661	30066,8	31298,9	32580,1	32580,1	32580,1
		388	03	-	-	-	-	-	-	80590,8	83270	92063,4	92773,7	96479,8	100338,5	100338,5	100338,5
Подпрограмма 1 "Обеспечение	Республика Крым	056	03	1	-	-	-	-	-	25,7	-	26,3	-	-	-	-	-
мер социальной поддержки		149	03	1	-	-	-	-	-	380154,1	550438,5	565403,2	702245,7	702221,4	702205,7	702205,7	702205,7
отдельных категорий граждан"		150	03	1	-	-	-	-	-	34578,7	30859	31661	30066,8	31298,9	32580,1	32580,1	32580,1
		388	03	1	-	-	-	-	-	80590,8	83270	92063,4	92773,7	96479,8	100338,5	100338,5	100338,5
Основное мероприятие 1.1 "Оказание мер государственной поддержки гражданам, подвергшимся воздействию радиации вследствие радиационных аварий и ядерных испытаний"	Республика Крым	150	03	1	1.1	-	-	-	-	34578,7	30859	31661	30066,8	31298,9	32580,1	32580,1	32580,1
Мероприятие 1.1.11 "Меры государственной поддержки гражданам, подвергшимся воздействию радиации вследствие радиационных аварий и ядерных испытаний, осуществляемые Роструд"	Республика Крым	150	03	1	1.1	-	-	-	-	34578,7	30859	31661	30066,8	31298,9	32580,1	32580,1	32580,1
Основное мероприятие 1.8 "Оказание мер	Республика Крым	149	03	1	1.8	-	-	-	-	380154,1	550438,5	565403,2	702245,7	702221,4	702205,7	702205,7	702205,7

социальной поддержки по оплате жилищно-коммунальных услуг отдельным категориям граждан"																	
Мероприятие 1.8.1 "Обеспечение предоставления субвенции субъектам Российской Федерации на оплату жилищно-коммунальных услуг отдельным категориям граждан"	Республика Крым	149	03	1	1.8	-	-	-	-	380154,1	550438,5	565403,2	702245,7	702221,4	702205,7	702205,7	702205,7
Основное мероприятие 1.11 "Оказание мер социальной поддержки лицам, награжденным нагрудным знаком "Почетный донор России"	Республика Крым	388	03	1	1.11	-	-	-	-	80590,8	83270	92063,4	92773,7	96479,8	100338,5	100338,5	100338,5
Мероприятие 1.11.1 "Субвенции на осуществление переданного полномочия Российской Федерации по осуществлению ежегодной денежной выплаты лицам, награжденным нагрудным знаком "Почетный донор России"	Республика Крым	388	03	1	1.11	-	-	-	-	80590,8	83270	92063,4	92773,7	96479,8	100338,5	100338,5	100338,5
Основное мероприятие 1.12 "Оказание мер социальной поддержки гражданам при возникновении	Республика Крым	056	03	1	1.12	-	-	-	-	25,7	-	26,3	-	-	-	-	-

поствакцинальных осложнений"																	
Мероприятие 1.12.1 "Субвенции на выплату государственного единовременного пособия и ежемесячной денежной компенсации гражданам при возникновении поствакцинальных осложнений в соответствии с Федеральным законом от 17 сентября 1998 г. № 157-ФЗ "Об иммунопрофилактике инфекционных болезней"	Республика Крым	056	03	1	1.12	-	-	-	-	25,7	-	26,3	-	-	-	-	-
Подпрограмма 3 "Обеспечение	Республика Крым	073	03	3	-	-	-	-	-	51738,2	50446,2	73566,4	102189,5	114036,5	115266,9	115266,9	115266,9
государственной поддержки семей, имеющих детей"		149	03	3	-	-	-	-	-	1852174,1	1689978,7	3035913,4	4457053,3	4859983,7	5006773,7	5006773,7	5006773,7
Основное мероприятие 3.1 "Оказание мер государственной поддержки в связи с беременностью и родами, а также гражданам, имеющим детей"	Республика Крым	149	03	3	3.1	-	-	-	-	1235544,3	1109423	1241525,6	1205010,6	1241546,2	1289730,1	1289730,1	1289730,1
Мероприятие 3.1.10 "Меры государственной поддержки в связи с беременностью и родами, а также гражданам, имеющим детей,	Республика Крым	149	03	3	3.1	-	-	-	-	1235544,3	1109423	1241525,6	1205010,6	1241546,2	1289730,1	1289730,1	1289730,1

осуществляемые Минтрудом России"																	
Основное мероприятие 3.4 "Оказание социальной поддержки многодетным семьям"	Республика Крым	149	03	3	3.4	-	-	-	-	616629,8	580555,7	-	-	-	-	-	-
Мероприятие 3.4.1 "Социальная поддержка многодетным семьям, осуществляемая Минтрудом России"	Республика Крым	149	03	3	3.4	-	-	-	-	616629,8	580555,7	-	-	-	-	-	-
Основное мероприятие 3.7 "Оказание мер социальной поддержки детям-сиротам, детям, оставшимся без попечения родителей, лицам из числа указанной категории детей, а также гражданам, желающим взять детей на воспитание в семью"	Республика Крым	073	03	3	3.7	-	-	-	-	51738,2	50446,2	73566,4	102189,5	114036,5	115266,9	115266,9	115266,9
Мероприятие 3.7.4 "Меры социальной поддержки детям-сиротам, детям, оставшимся без попечения родителей, лицам из числа указанной категории детей, а также гражданам, желающим взять детей на воспитание в семью, осуществляемые Минпросвещения России"	Республика Крым	073	03	3	3.7	-	-	-	-	51738,2	50446,2	73566,4	102189,5	114036,5	115266,9	115266,9	115266,9

Федеральный проект "Финансовая поддержка семей при рождении детей"	Республика Крым	149	03	3	3.Р1	-	-	-	-	-	-	1794387,8	3252042,7	3618437,5	3717043,6	3717043,6	3717043,6
"Осуществление мониторинга предоставления ежемесячной денежной выплаты, назначаемой в случае рождения третьего ребенка или последующих детей до достижения ребенком возраста 3 лет за счет субсидий из федерального бюджета"	Республика Крым	149	03	3	3.Р1	-	-	-	-	-	-	1099332,1	1189246,9	1302136,3	1400742,4	1400742,4	1400742,4
"Осуществление мониторинга предоставления в отчетном году ежемесячной выплаты в связи с рождением (усыновлением) первого ребенка за счет субвенций из федерального бюджета"	Республика Крым	149	03	3	3.Р1	-	-	-	-	-	-	695055,7	2062795,8	2316301,2	2316301,2	2316301,2	2316301,2
Подпрограмма 6 "Старшее поколение"	Республика Крым	149	03	6	-	-	-	-	-	-	-	250000	384291	100000	395000	-	-
Федеральный проект "Старшее поколение"	Республика Крым	149	03	6	6.Р3	-	-	-	-	-	-	250000	384291	100000	395000	-	-
"Софинансирование расходных обязательств субъектов Российской Федерации, возникающих при реализации государственных программ субъектов Российской	Республика Крым	149	03	6	6.Р3	-	-	-	-	-	-	250000	384291	100000	395000	-	-

Федерации, направленных на обеспечение безопасных и комфортных условий предоставления социальных услуг в сфере социального обслуживания"

Приложение № 28
к государственной программе
Российской Федерации
"Социальная поддержка граждан"
(Дополнительно включено
с 12 апреля 2018 года
постановлением Правительства
Российской Федерации
от 30 марта 2018 года № 365;
в редакции, введенной в действие
с 27 марта 2020 года
постановлением Правительства
Российской Федерации
от 16 марта 2020 года № 292. -
См. предыдущую редакцию)

Приложение 28. Сведения о ресурсном обеспечении и прогнозной (справочной) оценке расходов федерального бюджета, бюджетов государственных внебюджетных фондов Российской Федерации, бюджетов субъектов Российской Федерации, территориальных государственных внебюджетных фондов, местных бюджетов, компаний с государственным участием и иных внебюджетных источников на реализацию мероприятий государственной программы Российской Федерации "Социальная поддержка граждан" на территории Республики Крым

(тыс. рублей)

Приоритетные территории (субъект Российской Федерации, входящий в состав приоритетной территории)	Источник финансирования	Оценка расходов											
		2016 год		2017 год		2018 год		2019 год	2020 год	2021 год	2022 год	2023 год	2024 год
		план.	факт.	план.	факт.	план.	факт.	план.	план.	план.	план.	план.	план.
Республика Крым	Всего, в том числе:	-	-	-	-	2668338,9	2557766,7	4048633,7	5839764,7	5978820,4	6435169,5	6036179,6	6036179,6
	федеральный бюджет	-	-	-	-	2399261,6	2404992,4	4048633,7	5768620	5904020,3	6352164,9	5957164,9	5957164,9
	государственные	-	-	-	-	269077,3	152774,3	-	-	-	-	-	-

внебюджетные фонды Российской Федерации												
бюджеты субъектов Российской Федерации	-	-	-	-	-	-	-	71144,7	74800,1	83004,6	79014,7	79014,7
территориальные государственные внебюджетные фонды	-	-	-	-	-	-	-	-	-	-	-	-
местные бюджеты	-	-	-	-	-	-	-	-	-	-	-	-
компании с государственным участием	-	-	-	-	-	-	-	-	-	-	-	-
иные внебюджетные источники	-	-	-	-	-	-	-	-	-	-	-	-

Приложение № 29
к государственной программе
Российской Федерации
"Социальная поддержка граждан"
(Дополнительно включено
с 12 апреля 2018 года
постановлением Правительства
Российской Федерации
от 30 марта 2018 года № 365;
в редакции, введенной в действие
с 27 марта 2020 года
постановлением Правительства
Российской Федерации
от 16 марта 2020 года № 292. -
См. предыдущую редакцию)

Приложение 29. Сведения о целях, задачах и целевых показателях (индикаторах) государственной программы Российской Федерации "Социальная поддержка граждан" на территории г.Севастополя

Территория (Российская Федерация, приоритетная территория, субъект Российской Федерации, входящий в состав приоритетной территории)	Значения показателей (индикаторов)											
	2016 год		2017 год		2018 год		2019 год	2020 год	2021 год	2022 год	2023 год	2024 год
	план.	факт.	план.	факт.	план.	факт.	план.	план.	план.	план.	план.	план.
Государственная программа "Социальная поддержка граждан"												
Цели	Повышение		доступности		социального		обслуживания					населения

Задачи	Создание условий для роста благосостояния граждан - получателей мер социальной поддержки, государственных социальных и страховых гарантий													
	Выполнение обязательств государства по социальной поддержке граждан													
	Создание условий для обеспечения реализации Программы													
	Обеспечение потребностей граждан в социальном обслуживании													
	Создание благоприятных условий для жизнедеятельности семьи, функционирования института семьи и рождения детей													
	Доля граждан, получивших социальные услуги в учреждениях социального обслуживания населения, в общем числе граждан, обратившихся за получением социальных услуг в учреждения социального обслуживания населения (процентов)													
1.	Российская Федерация	98,7	99,4	99,5	99,9	99,55	99,95	99,9	99,9	99,9	99,9	99,9	99,9	
2.	г.Севастополь	98,9	98,9	99	98	100	100	100	100	100	100	100	100	
	Подпрограмма 1 "Обеспечение мер социальной поддержки отдельных категорий граждан"													
Цели	Повышение уровня жизни граждан - получателей мер социальной поддержки, государственных социальных и страховых гарантий													
Задачи	Повышение адресности при предоставлении мер социальной поддержки													
	Организация своевременного и в полном объеме предоставления мер социальной поддержки, государственных социальных и страховых гарантий отдельным категориям граждан													
	Численность лиц, которым фактически предоставлена региональная социальная доплата к пенсии в отчетном году (человек)													
1.	Российская Федерация	-	-	-	-	-	-	-	1165355	1098700	1026436	1026436	1026436	
2.	г.Севастополь	-	-	-	-	-	-	-	14191	14062	13715	13715	13715	
	Подпрограмма 2 "Модернизация и развитие социального обслуживания населения"													
Цели	Повышение уровня, качества и безопасности социального обслуживания населения													
Задачи	Развитие конкуренции в сфере социального обслуживания населения													
	Укрепление материальной базы организаций системы социального обслуживания населения													
	Повышение к 2018 году средней заработной платы социальных работников, включая социальных работников медицинских организаций, до 100 процентов среднемесячного дохода от трудовой деятельности по субъекту Российской Федерации и дальнейшее поддержание достигнутого уровня до 2024 года													
	Введение независимой оценки качества оказания услуг организациями социального обслуживания													
	Подпрограмма 3 "Обеспечение государственной поддержки семей, имеющих детей"													
Цели	Повышение уровня жизни детей-сирот, детей, оставшихся без попечения родителей, и семей, имеющих детей													
	Повышение рождаемости													
Задачи	Организация своевременного и в полном объеме предоставления мер социальной поддержки, государственных социальных и страховых гарантий детям-сиротам и детям, оставшимся без попечения родителей, беременным женщинам и семьям, имеющим детей													

Внедрение механизма финансовой поддержки семей при рождении детей

Обеспечение семейного жизнеустройства детей-сирот и детей, оставшихся без попечения родителей

Суммарный коэффициент рождаемости (число детей на одну женщину) (единиц)													
1.	Российская Федерация	1,725	1,762	1,786	1,621	1,66	1,579	1,63	1,65	1,66	1,68	1,69	1,7
2.	г.Севастополь	1,77	1,726	1,77	1,557	1,77	1,444	1,567	1,591	1,607	1,631	1,648	1,671
Суммарный коэффициент рождаемости вторых детей (число детей на одну женщину) (единиц)													
1.	Российская Федерация	-	-	-	-	-	-	-	0,57	0,58	0,55	0,53	0,52
2.	г.Севастополь	-	-	-	-	-	-	-	0,519	0,533	0,515	0,502	0,497
Суммарный коэффициент рождаемости третьих и последующих детей (число детей на одну женщину) (единиц)													
1.	Российская Федерация	-	-	-	-	-	-	-	0,39	0,42	0,48	0,51	0,52
2.	г.Севастополь	-	-	-	-	-	-	-	0,265	0,288	0,338	0,365	0,373
Коэффициент рождаемости в возрастной группе 25-29 лет (число родившихся на 1000 женщин соответствующего возраста) (человек)													
1.	Российская Федерация	-	-	-	-	-	-	102,5	104	105,1	106,7	107,7	109,3
2.	г.Севастополь	-	-	-	-	-	-	104,1	105,4	106,2	107,6	108,5	108,2
Коэффициент рождаемости в возрастной группе 30-34 лет (число родившихся на 1000 женщин соответствующего возраста) (человек)													
1.	Российская Федерация	-	-	-	-	-	-	82,8	86,7	90,3	94,4	97,9	102,1
2.	г.Севастополь	-	-	-	-	-	-	84,5	88,8	92,7	97,3	101,1	104,4
Коэффициент рождаемости в возрастной группе 35-39 лет (число родившихся на 1000 женщин соответствующего возраста) (человек)													
1.	Российская Федерация	-	-	-	-	-	-	-	43,65	46,3	48,73	50,4	52,24
2.	г.Севастополь	-	-	-	-	-	-	-	43,98	46,42	48,62	51,69	54,99
Отношение численности третьих или последующих детей (родных, усыновленных), родившихся в отчетном финансовом году, к численности детей указанной категории, родившихся в году, предшествующем отчетному году, в субъектах Российской Федерации, в которых осуществляется ежемесячная денежная выплата, установленная Указом Президента Российской Федерации от 7 мая 2012 г. № 606 "О мерах по реализации демографической политики Российской Федерации" (условных единиц)													
1.	Российская Федерация	1	1,05	1	0,994	1	1,01	-	-	-	-	-	-
2.	г.Севастополь	1,035	1,023	1,025	0,992	1	1,01	-	-	-	-	-	-
Численность детей-сирот и детей, оставшихся без попечения родителей, лиц из числа детей-сирот и детей, оставшихся без попечения родителей, обеспеченных благоустроенными жилыми помещениями специализированного жилищного фонда по договорам найма специализированных жилых помещений за счет средств субсидии из федерального бюджета бюджетам субъектов Российской Федерации (нарастающим итогом) (человек)													
1.	Российская Федерация	-	31009	39480	39246	46884	46619	53921	71421	81608	92255	101670	111368

2.	г.Севастополь	-	9	18	18	32	23	45	49	62	76	91	107
Число семей с 3 и более детьми, которые в отчетном году получат ежемесячную денежную выплату в случае рождения третьего ребенка или последующих детей до достижения ребенком возраста 3 лет (единиц)													
1.	Российская Федерация	-	-	-	-	-	-	68000	84096	84196	84690	85178	85676
2.	г.Севастополь	-	-	-	-	-	-	200	230	230	238	246	254

Подпрограмма 4 "Повышение эффективности государственной поддержки социально ориентированных некоммерческих организаций"

Цели	Создание условий для повышения эффективности деятельности социально ориентированных некоммерческих организаций
Задачи	Оказание за счет средств федерального бюджета финансовой поддержки деятельности социально ориентированных некоммерческих организаций
	Развитие механизмов привлечения социально ориентированных некоммерческих организаций к оказанию социальных услуг на конкурсной основе

Подпрограмма 6 "Старшее поколение"

Цели	Улучшение условий жизнедеятельности граждан старшего поколения
Задачи	Организация своевременного и в полном объеме предоставления мер социальной поддержки гражданам старшего поколения
	Обеспечение доступа граждан старшего поколения к информационным ресурсам
	Создание системы долговременного ухода за гражданами пожилого возраста и инвалидами
	Обеспечение для граждан старшего поколения безопасных и комфортных условий предоставления социальных услуг в сфере социального обслуживания

Подпрограмма 7 "Обеспечение условий реализации государственной программы Российской Федерации "Социальная поддержка граждан"

Цели	Создание необходимых условий для эффективной реализации Программы
Задачи	Научно-методическое обеспечение государственной политики в сфере социальной поддержки граждан
	Обеспечение выполнения международных обязательств в сфере реализации Программы
	Обеспечение выполнения полномочий Фонда социального страхования Российской Федерации

Приложение № 30
к государственной программе
Российской Федерации
"Социальная поддержка граждан"
(Дополнительно включено
с 12 апреля 2018 года
постановлением Правительства
Российской Федерации
от 30 марта 2018 года № 365;
в редакции, введенной в действие
с 27 марта 2020 года
постановлением Правительства
Российской Федерации

от 16 марта 2020 года № 292. -
См. предыдущую редакцию)

Приложение 30. Сведения о ресурсном обеспечении за счет средств федерального бюджета реализации мероприятий государственной программы Российской Федерации "Социальная поддержка граждан" на территории г.Севастополя

(тыс. рублей)

Наименование подпрограммы государственной программы, основного мероприятия, мероприятия	Приоритетная территория (субъект Российской Федерации, входящий в состав приоритетной территории)	Код бюджетной классификации Российской Федерации				Объемы бюджетных ассигнований											
		ГРБС	ГП	пГП	ОМ	2016 год		2017 год		2018 год		2019 год	2020 год	2021 год	2022 год	2023 год	2024 год
						план.	факт.	план.	факт.	план.	факт.	план.	план.	план.	план.	план.	план.
Государственная программа	г.Севастополь	056	03	-	-	-	-	-	-	15,5	-	16,2	-	-	-	-	-
Российской Федерации		073	03	-	-	-	-	-	-	19025	7602,4	20473,3	28407	31801,9	32080,4	32080,4	32080,4
"Социальная поддержка граждан"		149	03	-	-	-	-	-	-	342279,5	377109,6	753321,5	1405900,7	1428853,7	1450376,8	1450376,8	1450376,8
		150	03	-	-	-	-	-	-	5391,7	5358,8	5681,9	6594,5	6943,3	7220,9	7220,9	7220,9
		388	03	-	-	-	-	-	-	12976,5	13076,7	11486,4	15528,8	16149,2	16795,1	16795,1	16795,1
Подпрограмма 1 "Обеспечение	г.Севастополь	056	03	1	-	-	-	-	-	15,5	-	16,2	-	-	-	-	
мер социальной поддержки отдельных		149	03	1	-	-	-	-	-	46659,2	102488	119958,3	533006,9	516745	498281,1	498281,1	498281,1
категорий граждан"		150	03	1	-	-	-	-	-	5391,7	5358,8	5681,9	6594,5	6943,3	7220,9	7220,9	7220.9
		388	03	1	-			-	-	12976,5	13076,7	11486,4	15528,8	16149,2	16795,1	16795,1	16795,1
Основное мероприятие 1.1 "Оказание мер государственной поддержки гражданам, подвергшимся воздействию	г.Севастополь	150	03	1	1.1	-	-	-	-	5391,7	5358,8	5681,9	6594,5	6943,3	7220,9	7220,9	7220,9

радиации вследствие радиационных аварий и ядерных испытаний"																	
Мероприятие 1.1.11 "Меры государственной поддержки гражданам, подвергшимся воздействию радиации вследствие радиационных аварий и ядерных испытаний, осуществляемые Рострудом"	г.Севастополь	150	03	1	1.1	-	-	-	-	5391,7	5358,8	5681,9	6594,5	6943,3	7220,9	7220,9	7220,9
Основное мероприятие 1.7 "Предоставление социальных доплат к пенсии"	г.Севастополь	149	03	1	1.7	-	-	-	-	-	-	-	358507,8	342252	323792	323792	323792
Мероприятие 1.7.1 "Субсидии из федерального бюджета бюджетам субъектов Российской Федерации на осуществление региональной социальной доплаты к пенсии, предоставляемые Минтрудом России"	г.Севастополь	149	03	1	1.7	-	-	-	-	-	-	-	358507,8	342252	323792	323792	323792
Основное мероприятие 1.8 "Оказание мер социальной поддержки по оплате жилищно-коммунальных услуг отдельным категориям граждан"	г.Севастополь	149	03	1	1.8	-	-	-	-	46659,2	102488	119958,3	174499,1	174493	174489,1	174489,1	174489,1
Мероприятие 1.8.1	г.Севастополь	149	03	1	1.8	-	-	-	-	46659,2	102488	119958,3	174499,1	174493	174489,1	174489,1	174489,1

"Обеспечение предоставления субвенции субъектам Российской Федерации на оплату жилищно-коммунальных услуг отдельным категориям граждан"																	
Основное мероприятие 1.11 "Оказание мер социальной поддержки лицам, награжденным нагрудным знаком "Почетный донор России"	г.Севастополь	388	03	1	1.11	-	-	-	-	12976,5	13076,7	11486,4	15528,8	16149,2	16795,1	16795,1	16795,1
Мероприятие 1.11.1 "Субвенции на осуществление переданного полномочия Российской Федерации по осуществлению ежегодной денежной выплаты лицам, награжденным нагрудным знаком "Почетный донор России"	г.Севастополь	388	03	1	1.11	-	-	-	-	12976,5	13076,7	11486,4	15528,8	16149,2	16795,1	16795,1	16795,1
Основное мероприятие 1.12 "Оказание мер социальной поддержки гражданам при возникновении поствакцинальных осложнений"	г.Севастополь	056	03	1	1.12	-	-	-	-	15,5	-	16,2	-	-	-	-	-
Мероприятие 1.12.1 "Субвенции на выплату государственного единовременного	г.Севастополь	056	03	1	1.12	-	-	-	-	15,5	-	16,2	-	-	-	-	-

пособия и ежемесячной денежной компенсации гражданам при возникновении поствакцинальных осложнений в соответствии с Федеральным законом от 17 сентября 1998 г. № 157-ФЗ "Об иммунопрофилактике инфекционных болезней"																	
Подпрограмма 3 "Обеспечение	г.Севастополь	073	03	3	-	-	-	-	-	19025	7602,4	20473,3	28407	31801,9	32080,4	32080,4	32080,4
государственной поддержки семей, имеющих детей"		149	03	3	-	-	-	-	-	295620,3	274621,6	633363,2	872893,8	912108,7	952095,7	952095,7	952095,7
Основное мероприятие 3.1 "Оказание мер государственной поддержки в связи с беременностью и родами, а также гражданам, имеющим детей"	г.Севастополь	149	03	3	3.1	-	-	-	-	226863,4	198261,2	231927,4	216167,9	222781,9	231512,1	231512,1	231512,1
Мероприятие 3.1.10 "Меры государственной поддержки в связи с беременностью и родами, а также гражданам, имеющим детей, осуществляемые Минтрудом России"	г.Севастополь	149	03	3	3.1	-	-	-	-	226863,4	198261,2	231927,4	216167,9	222781,9	231512,1	231512,1	231512,1
Основное мероприятие 3.4 "Оказание социальной поддержки	г.Севастополь	149	03	3	3.4	-	-	-	-	68756,9	76360,4	-	-	-	-	-	-

многодетным семьям"																	
Мероприятие 3.4.1 "Социальная поддержка многодетным семьям, осуществляемая Минтрудом России"	г.Севастополь	149	03	3	3.4	-	-	-	-	68756,9	76360,4	-	-	-	-	-	-
Основное мероприятие 3.7 "Оказание мер социальной поддержки детям-сиротам, детям, оставшимся без попечения родителей, лицам из числа указанной категории детей, а также гражданам, желающим взять детей на воспитание в семью"	г.Севастополь	073	03	3	3.7	-	-	-	-	19025	7602,4	20473,3	28407	31801,9	32080,4	32080,4	32080,4
Мероприятие 3.7.4 "Меры социальной поддержки детям-сиротам, детям, оставшимся без попечения родителей, лицам из числа указанной категории детей, а также гражданам, желающим взять детей на воспитание в семью, осуществляемые Минпросвещения России"	г.Севастополь	073	03	3	3.7	-	-	-	-	19025	7602,4	20473,3	28407	31801,9	32080,4	32080,4	32080,4
Федеральный проект "Финансовая поддержка семей при рождении детей"	г.Севастополь	149	03	3	3.Р1	-	-	-	-	-	-	401435,8	656725,9	689326,8	720583,6	720583,6	720583,6
"Осуществление мониторинга	г.Севастополь	149	03	3	3.Р1	-	-	-	-	-	-	183834	166483,5	179465	190332,2	190332,2	190332,2

предоставления ежемесячной денежной выплаты, назначаемой в случае рождения третьего ребенка или последующих детей до достижения ребенком возраста 3 лет за счет субсидий из федерального бюджета"																	
"Осуществление мониторинга предоставления в отчетном году ежемесячной выплаты в связи с рождением (усыновлением) первого ребенка за счет субвенций из федерального бюджета"	г.Севастополь	149	03	3	3.Р1	-	-	-	-	-	-	217601,8	490242,4	509861,8	530251,4	530251,4	530251,4

Приложение № 31
к государственной программе
Российской Федерации
"Социальная поддержка граждан"
(Дополнительно включено
с 12 апреля 2018 года
постановлением Правительства
Российской Федерации
от 30 марта 2018 года № 365;
в редакции, введенной в действие
с 27 марта 2020 года
постановлением Правительства
Российской Федерации
от 16 марта 2020 года № 292. -
См. предыдущую редакцию)

Приложение 31. Сведения о ресурсном обеспечении и прогнозной (справочной) оценке расходов федерального бюджета, бюджетов государственных внебюджетных фондов Российской Федерации, бюджетов субъектов Российской Федерации, территориальных государственных внебюджетных фондов, местных бюджетов, компаний с государственным участием и иных внебюджетных источников на реализацию мероприятий государственной программы Российской Федерации "Социальная поддержка граждан" на территории г. Севастополя

(тыс. рублей)

Приоритетные территории (субъект Российской Федерации, входящий в состав приоритетной территории)	Источник финансирования	Оценка расходов											
		2016 год		2017 год		2018 год		2019 год	2020 год	2021 год	2022 год	2023 год	2024 год
		план.	факт.	план.	факт.	план.	факт.	план.	план.	план.	план.	план.	план.
г.Севастополь	Всего, в том числе:	-	-	-	-	380080	403537,6	790979,3	1485455,4	1512774,9	1535110,8	1535110,8	1535110,8
	федеральный бюджет	-	-	-	-	379688,2	403147,5	790979,3	1456431	1483748,1	1506473,2	1506473,2	1506473,2
	государственные внебюджетные фонды Российской Федерации	-	-	-	-	391,8	390,1	-	-	-	-	-	-
	бюджеты субъектов Российской Федерации	-	-	-	-	-	-	-	29024,4	29026,8	28637,6	28637,6	28637,6
	территориальные государственные внебюджетные фонды	-	-	-	-	-	-	-	-	-	-	-	-
	местные бюджеты	-	-	-	-	-	-	-	-	-	-	-	-
	компании с государственным участием	-	-	-	-	-	-	-	-	-	-	-	-
	иные внебюджетные источники	-	-	-	-	-	-	-	-	-	-	-	-

© Материал из Справочной системы «Госфинансы»
https://www.gosfinansy.ru
Дата копирования: 11.03.2021